



17 febbraio 2020 (RM 1968/2020)

MM 2/2020 concernente il consuntivo comunale per l'anno 2019Indice

1	Presentazione dei conti	3
2	Considerazioni generali	4
2.1	Introduzione	4
2.2	Amministrazione comunale	5
2.2.1	Risorse umane	6
2.3	Temi particolari	7
2.3.1	Procedure UEF	7
2.4	Contesto sociale	9
2.4.1	Assicurazione malattia obbligatoria	9
2.4.2	Protezione dei minori e degli adulti	9
2.4.3	Sostegno sociale	11
3	Bilancio	13
4	Gestione corrente	15
4.1	Situazione generale	15
4.2	Commento per genere di conto	22
4.3	Confronto consuntivo con il piano finanziario	25
4.4	Commento dei costi di gestione corrente	27
4.4.1	Amministrazione generale	27
4.4.2	Sicurezza pubblica	32
4.4.3	Educazione	34
4.4.4	Contributi a società culturali	35
4.4.5	Previdenza sociale	35
4.4.6	Traffico	38
4.4.7	Protezione ambiente e sistemazione territorio	38
4.4.8	Finanze e imposte	39
5	Conto degli investimenti	42
5.1	Situazione generale	42
5.1.1	Amministrazione generale	42
5.1.2	Sicurezza pubblica	45
5.1.3	Traffico	46
5.1.4	Protezione ambientale e sistemazione territorio	46
5.1.5	Economia pubblica	47
6	Conclusioni	48
6.1	Aspetti procedurali e formali	48
6.2	Attribuzione MM (art. 10 RALOC)	48
6.3	Proposta di decisione	49

7	ANNESSO 1 – retrocessione dei beni amministrativi al Comune Verzasca, di proprietà del Comune di Lavertezzo, che sono ubicati nel comparto di Valle, unitamente alle spese di gestione corrente generate dalle spese di progettazione, a decorrere all’1 gennaio 2020.....	50
7.1	Retrospectiva	50
7.2	Retrocessione dei beni amministrativi al 31.12.2019.....	51
7.3	Conclusioni	52
8	Allegati.....	53
9	Abbreviazioni	53

Signori Consiglieri comunali

La presente per sottoporvi il consuntivo del Comune concernente l'anno 2019.

1 PRESENTAZIONE DEI CONTI

<u>Conto di gestione corrente</u>			
Uscite correnti	5'066'233.79		
Ammortamenti amministrativi	688'395.65		
Addebiti interni	35'100.00		
Totale spese correnti			5'789'729.44
Entrate correnti	5'150'543.95		
Accrediti interni	35'100.00		
Totale ricavi correnti			5'185'643.95
Risultato d'esercizio			-604'085.49
<u>Conto degli investimenti in beni amministrativi</u>			
Uscite per investimenti			168'435.56
Entrate per investimenti			118'462.11
Onere netto per investimenti			49'973.45
<u>Conto di chiusura</u>			
Onere netto per investimenti			49'973.45
Ammortamenti amministrativi	688'395.65		
Risultato d'esercizio	-604'085.49		
Autofinanziamento			84'310.16
Risultato totale			34'336.71
<u>Riassunto del bilancio</u>			
Beni patrimoniali	8'829'456.10		
Beni amministrativi	6'782'077.72		
Finanziamenti speciali			
Eccedenza passiva	1'757'250.42		
Capitale di terzi			16'800'944.70
Finanziamenti speciali			567'839.54
Capitale proprio			
	17'368'784.24	17'368'784.24	
<u>Debito pubblico</u>			
Globale	8'539'328		
Popolazione residente anno 2018	1'303		
Pro capite	6'554		

Figura 1 – riassunto del consuntivo¹

¹ Tabella propria – fonte dati Comune Lavertezzo / Dato popolazione finanziaria/residente:
<http://www4.ti.ch/di/sel/comuni/dati-finanziari/>

2 CONSIDERAZIONI GENERALI

2.1 Introduzione

In questa prima parte vengono illustrati i dati principali che hanno contraddistinto l'anno 2019. Gli aspetti tecnico-finanziari sono spiegati dettagliatamente nei punti 3 e seguenti del presente MM.

L'anno in esame chiude con un disavanzo di CHF 604'085.49.

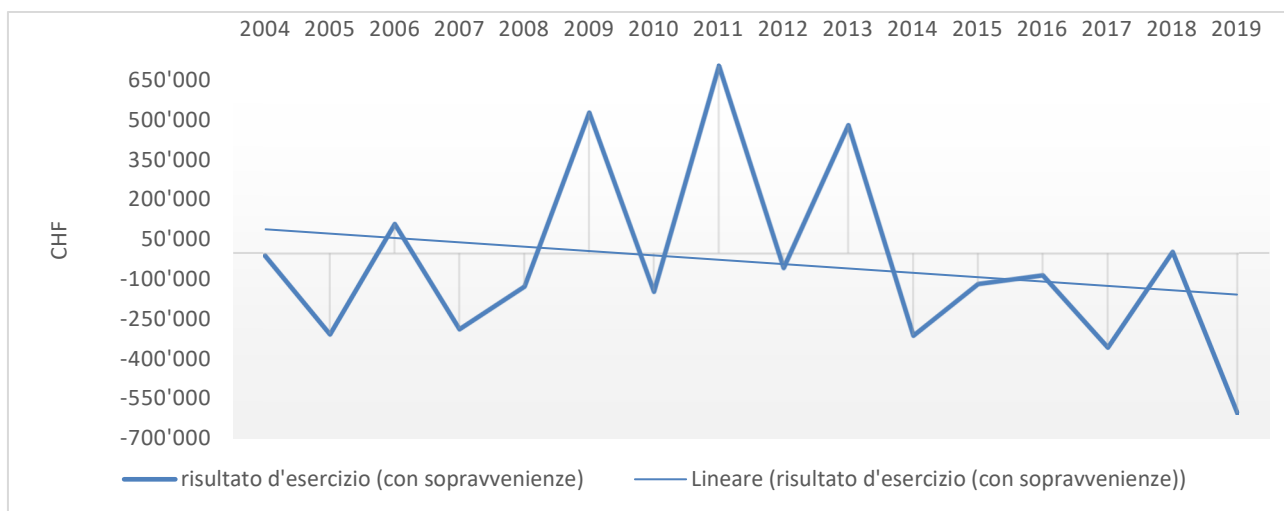


Figura 2 – evoluzione risultati d'esercizio anni 2004-2019²

Il risultato d'esercizio negativo è il peggiore mai verificato dall'introduzione della statistica. Rispetto al valore preventivato, è superiore di CHF 140'321.49. L'aumento è stato influenzato dai seguenti fattori:

SPESE CORRENTI	30 Spese per il personale	59'588	
	31 Spese per beni e servizi	-106'949	
	36 Contributi propri	47'197	-165
RICAVI CORRENTI	40 Imposte	-376'834	
	42 Reddito della sostanza	29'385	
	43 Ricavi per prestazioni, ...	174'677	
	44 Contributi senza fine specifico	65'487	
	46 Contributi per spese correnti	-35'734	-143'019
			<u>-142'854</u>

Figura 3 – fattori che hanno influenzato il risultato d'esercizio fra consuntivo e preventivo

Nei capitoli successivi spiegheremo i motivi di queste variazioni.

² Grafico proprio – fonte dati Comune Lavertezzo

A seguito del disavanzo d'esercizio, l'eccedenza è aumentata (cfr. Figura 4), raggiungendo i valori della prima decade degli anni 2000.



Figura 4 – evoluzione eccedenza passiva anni 2003-2019³

La variazione dell'eccedenza passiva, sinonimo di un capitale proprio negativo, ha avuto tre cicli che sono stati influenzati dai risultati d'esercizio.

Il primo, nel periodo 2003-2008, ha registrato un incremento.

Il secondo, nel periodo 2009-2013, ha registrato una forte diminuzione.

Il terzo, a decorrere dall'anno 2014, ha dato avvio a una nuova crescita. Gli elementi che l'hanno influenzata sono principalmente tre, ossia l'aumento delle classi **30 Spese per il personale** e **36 Contributi propri** (cfr. Figura 17) e la regressione del gettito proveniente dalle imposte alla fonte, unitamente alle oscillazioni di quelle delle persone giuridiche (cfr. Figure 23-40).

2.2 Amministrazione comunale

L'Amministrazione comunale ha assolto le proprie funzioni, senza eventi di particolare rilievo.

Per quanto attiene al movimento della popolazione si sono registrati:

- 111 arrivi;
- 121 partenze.

La popolazione domiciliata al 31.12.2019 era di 1'325 persone, così suddivisa:

- Valle: 100;
- Piano: 1'225.

La suddivisione per fasce d'età della popolazione residente al 31.12.2019 è quella indicata nella Figura 5.

³ Grafico proprio – fonte dati Comune Lavertezzo

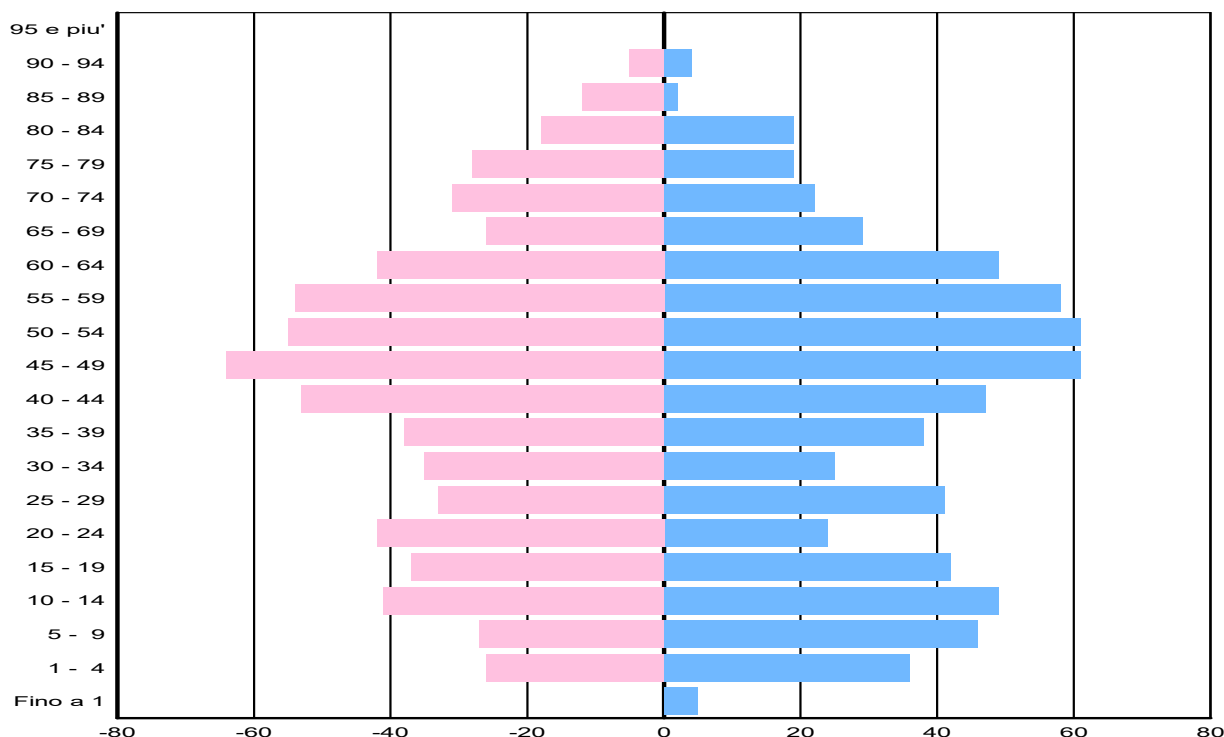


Figura 5 – piramide delle età al 31.12.2019 (sinistra: donne – destra: uomini)⁴

2.2.1 Risorse umane

Durante l'anno il parametro di unità equivalente a tempo pieno, presso l'Amministrazione comunale, non ha subito variazioni. Si sono solo verificati degli avvicendamenti interni alla Cancelleria comunale.

La massa salariale, rispetto alla valutazione di preventivo, è aumentata di CHF 28'728.55.

Per quanto concerne il personale insegnante, l'organico occupato in aula è rimasto immutato. Per contro l'effettivo globale del corpo docenti ha registrato una diminuzione, a seguito di una rescissione di contratto.

La massa salariale, rispetto alla valutazione di preventivo, è aumentata di CHF 45'970.85.

Qui di seguito illustriamo graficamente le assenze per malattia/infortunio, congedi (esclusi quelli previsti dall'art. 47 cpv 3 L. ordinamento impiegati e docenti/IPG maternità), militare/protezione civile e formazione dei nostri collaboratori.

L'anno 2019 ha confermato l'evoluzione dell'anno 2018 in merito alle assenze inerenti la malattia/infortunio/visita medica. Le stesse sono state generate da periodi prolungati, affinché il collaboratore toccato dall'evento si ristabilisse.

⁴ Grafico proprio – fonte dati Comune Lavertezzo (banca dati UCA)

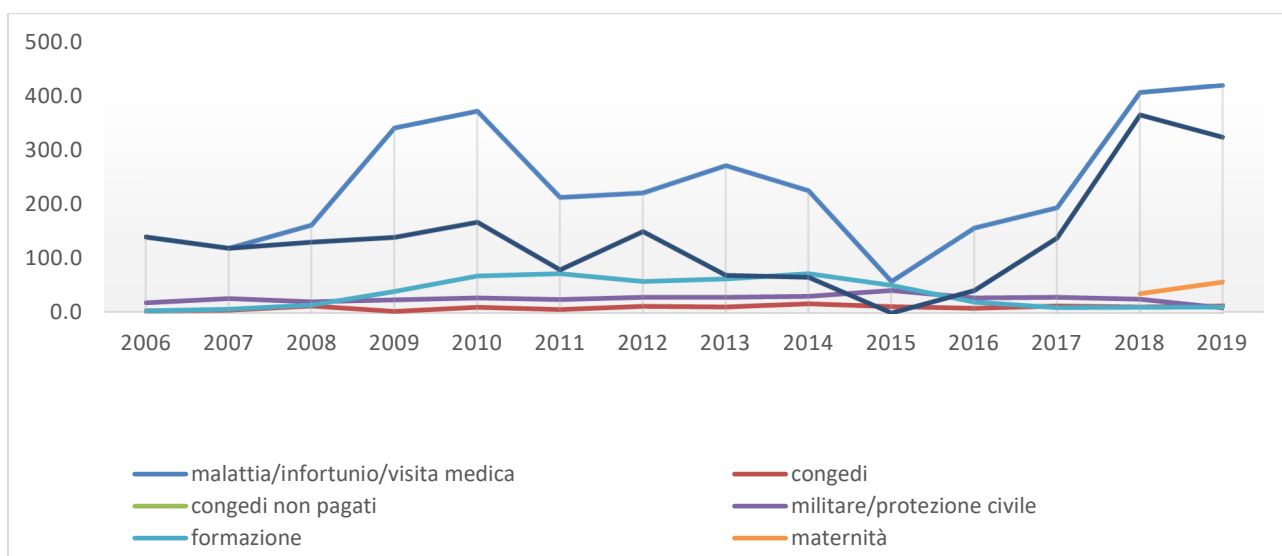


Figura 6 – giorni di assenza feriali, esclusi quelli feriali festivi, durante gli anni 2006-2019 (dal 2016 dati estrapolati dal gestionale)⁵

In coda a questo capitolo, vogliamo confrontarci con il dato misurato dal Cantone, riguardante tutti gli Enti locali sulla tematica degli oneri generati dalla classe **30 Spese per il personale**. Tale categoria racchiude tutti i costi che sono investiti nelle risorse umane. Nell'anno 2017⁶ il rapporto fra tale classe, rispetto al totale dei costi, era del 35.3%. La nostra percentuale risulta essere del 35.54%.

Come sempre accade in queste situazioni, il paragone dei dati va analizzato in modo approfondito. Inoltre rileviamo che i dati comunali si stanno allineando a quelli cantonali. Questa tendenza è ineluttabile e va di pari passo all'assunzione di maggiori responsabilità che le leggi demandano agli Enti locali, unitamente a tutta una serie di servizi e di obbligazioni a cui un Comune moderno deve assolvere.

2.3 Temi particolari

2.3.1 Procedure UEF

La prassi implementata negli anni precedenti per l'incasso forzato è proseguita anche nell'anno 2019.

Com'è illustrato nella Figura 7 abbiamo visualizzato e comparato le evoluzioni:

- degli incassi per il tramite dell'UEF;
- delle spese anticipate all'UEF;
- dei rimborsi da parte dei debitori delle spese da noi anticipate;
- dei condoni e abbandoni sulle imposte e delle perdite sulle tasse.

⁵ Grafico proprio - fonte dati Comune Lavertezzo

⁶ SEL, "I conti dei comuni nel 2017" – Tab. 2, pag. 3

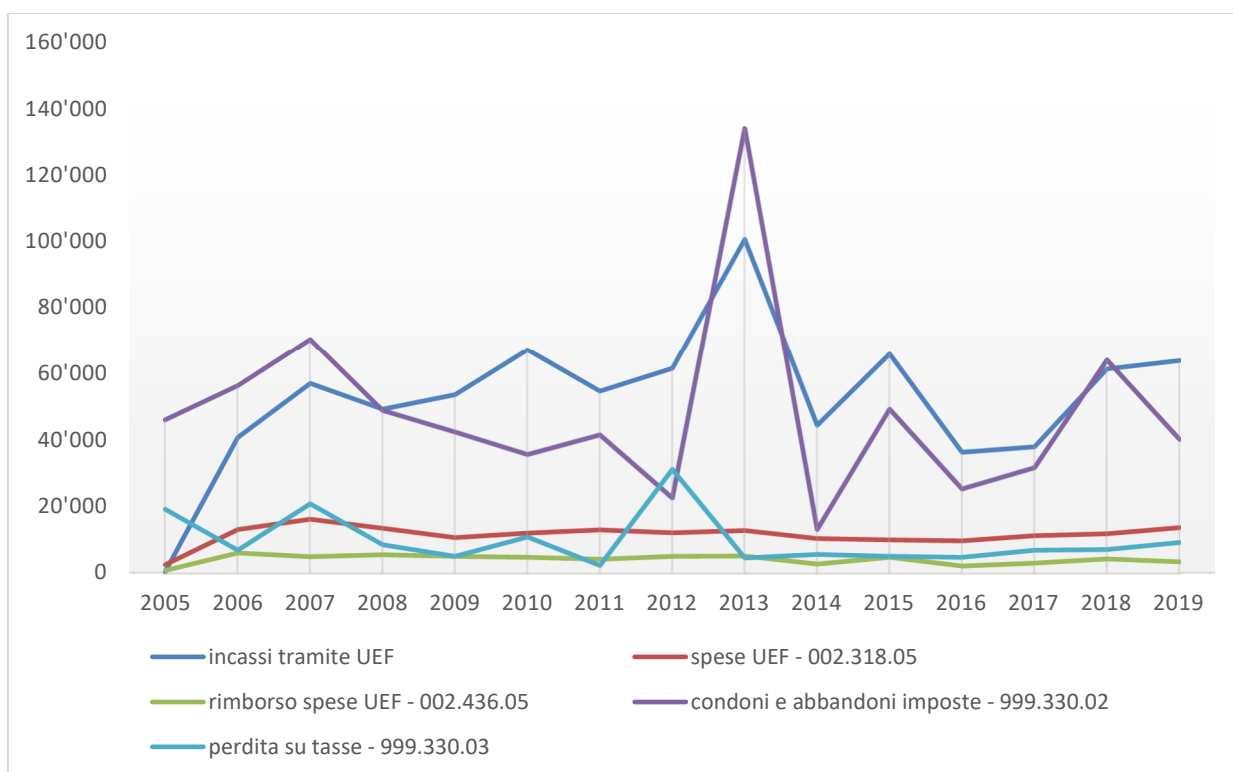


Figura 7 – evoluzioni delle procedure d'incasso forzate e delle perdite durante gli anni 2005-2019⁷

Dal grafico emerge l'efficacia delle procedure esecutive. L'incasso generato dalle stesse è stato di CHF 63'872.79.

Nella Figura 8 è evidenziata la statistica dei crediti che sono stati registrati in perdita.

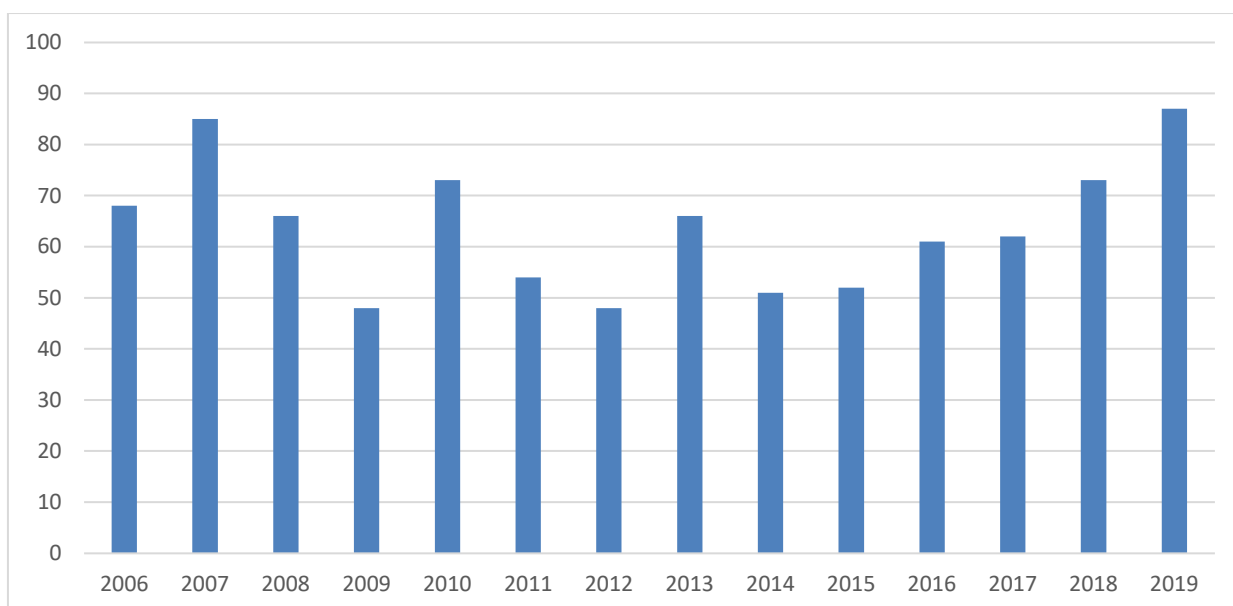


Figura 8 – evoluzioni dei crediti registrati in perdita durante gli anni 2006-2019⁸

⁷ Grafico proprio - fonte dati Comune Lavertezzo

⁸ Grafico proprio - fonte dati Comune Lavertezzo

2.4 Contesto sociale

L'Ente locale deve garantire, in collaborazione con altre istituzioni, una serie di prestazioni in ambito sociale. Le stesse possono essere di varia natura, dal controllo di talune situazioni finanziarie, alla partecipazione finanziaria per garantire il minimo vitale o alla tutela degli interessi personali.

Nei capitoli successivi vogliamo inquadrare tale attività. L'obiettivo è di sensibilizzare il politico sull'evoluzione riscontrata negli ultimi anni, rapportata alla nostra realtà comunale.

2.4.1 Assicurazione malattia obbligatoria

Secondo la LCAMal, il Municipio deve procedere agli accertamenti per verificare la situazione finanziaria dei morosi dell'assicurazione malattia obbligatoria.

L'evoluzione dei casi segnalati dal Cantone, esaminati dal Municipio, è illustrata nella Figura 9.

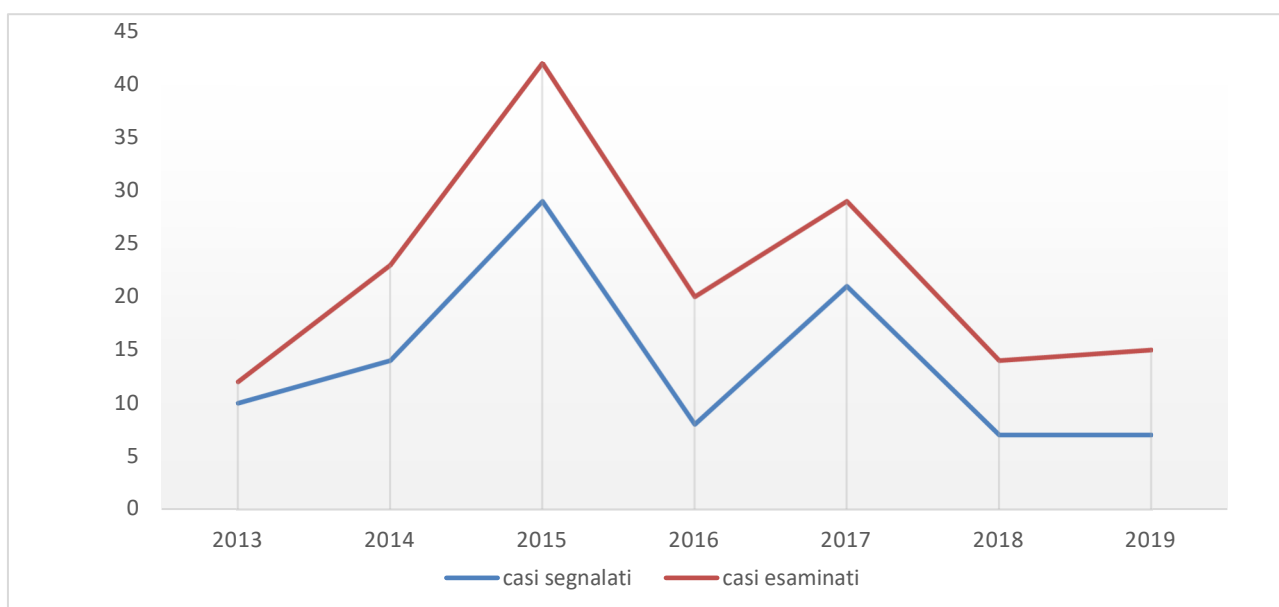


Figura 9 – evoluzione casi trattati 2013-2019⁹

L'importo scoperto, emerso durante la fase d'accertamento, è stato di CHF 1'266.—. L'indennità riconosciuta al Comune per le valutazioni finanziarie è stata di CHF 565.—.

2.4.2 Protezione dei minori e degli adulti

Il Comune di Lavertezzo è attribuito all'ARP 12, ed è rappresentato da un delegato non permanente.

Secondo la L. sull'organizzazione e la procedura in materia del minore e dell'adulto, l'ARP decide la misura più idonea per il minore o l'adulto, secondo i disposti del CCS, attribuendogli un curatore.

⁹ Grafico proprio - fonte dati Comune Lavertezzo

Se il patrimonio del minore o dell'adulto non fosse sufficiente a far fronte alle prestazioni fornite dal curatore, il Comune dovrà farsene carico. La Figura 10 evidenzia i casi che sono al beneficio del pagamento comunale di mercedi e di spese.

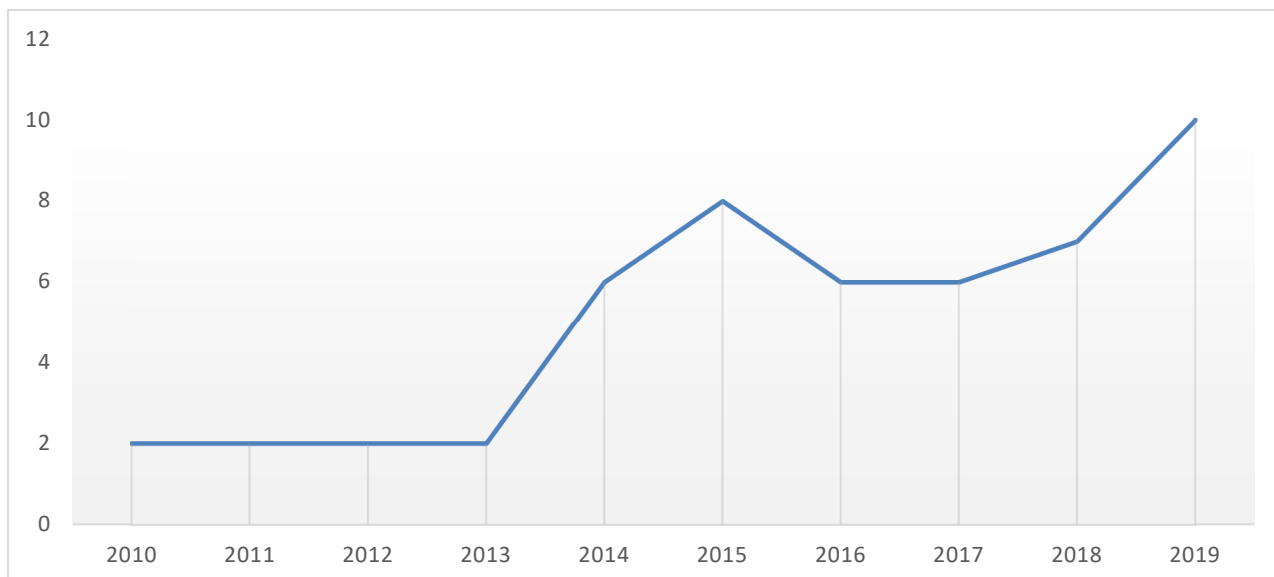


Figura 10 – numero dei casi che il Comune versa mercedi e spese anni 2010-2019¹⁰

I costi generati dalla casistica evidenziata nella Figura 9 è illustrata nella Figura 11.

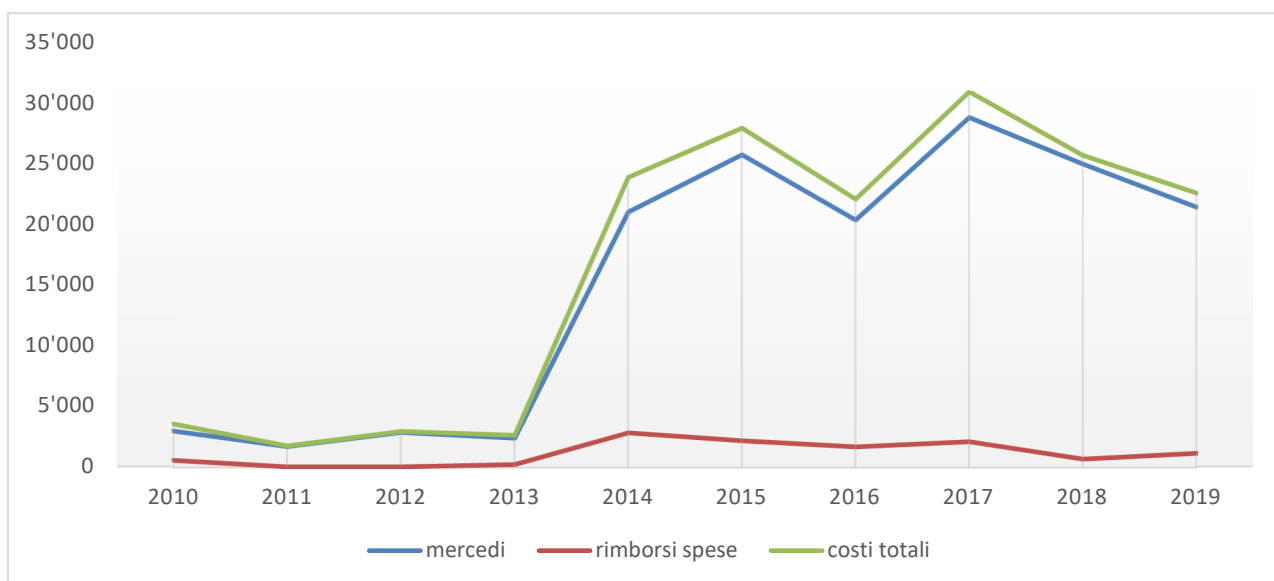


Figura 11 – costi a carico del Comune anni 2010-2019¹¹

A questi oneri si deve aggiungere la quota parte di esborso, affinché l'ARP 12 possa svolgere le funzioni previste dalle legge (cfr. conto **110.352.01 Contributo Autorità Regionale di Protezione (ARP)**).

¹⁰ Grafico proprio - fonte dati Comune Lavertezzo

¹¹ Grafico proprio - fonte dati Comune Lavertezzo

2.4.3 Sostegno sociale

Il dato storico, incluso l'anno 2019, è rappresentato nella Figura 12.

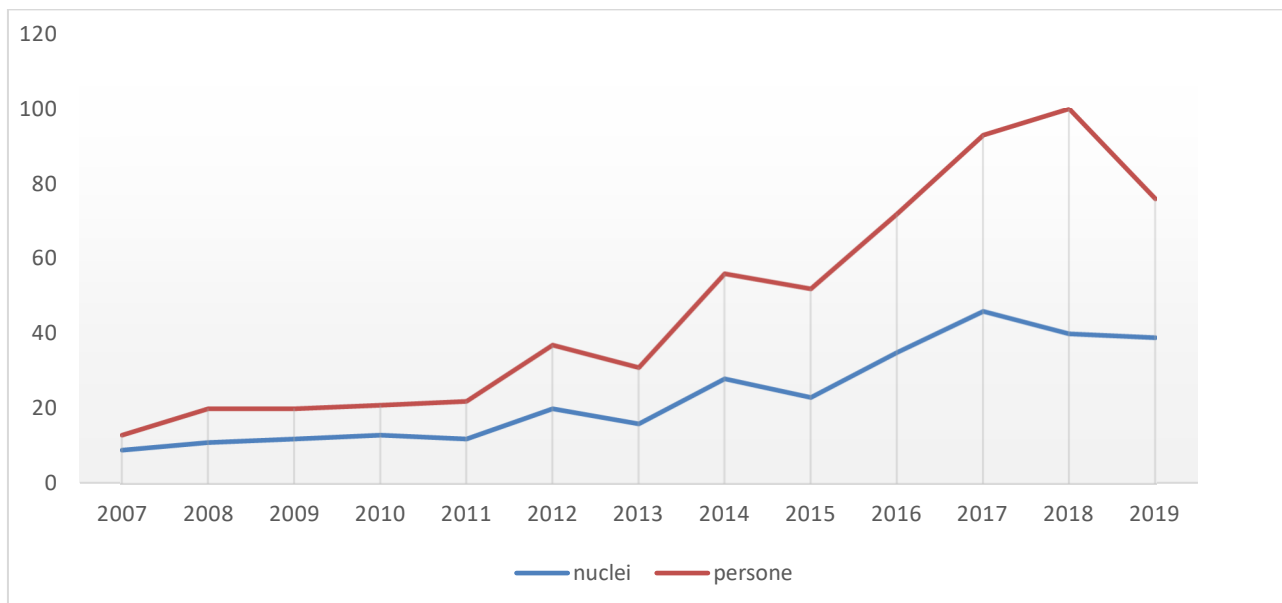


Figura 12 – nuclei famigliari e persone a carico del sostegno sociale 2007-2019¹²

Questo servizio ha registrato una diminuzione sia dei nuclei famigliari che delle persone messe al beneficio dell'aiuto sociale.

La stratificazione delle nazionalità dei nuclei famigliari, beneficiari del sostegno sociale, è raffigurata nella Figura 13.

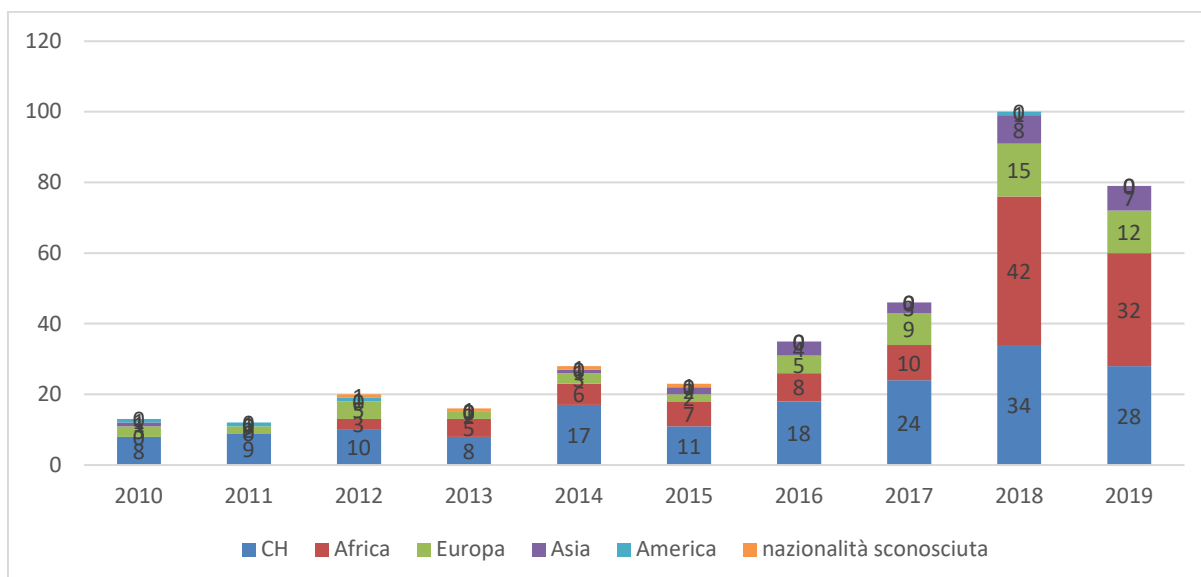


Figura 13 – stratificazione per nazionalità dei nuclei famigliari al beneficio del sostegno sociale 2010-2019¹³

¹² Grafico proprio - fonte dati USSI

¹³ Grafico proprio - fonte dati USSI

La quota finanziaria a carico del Comune di Lavertezzo è diminuita (cfr. Figura 14).

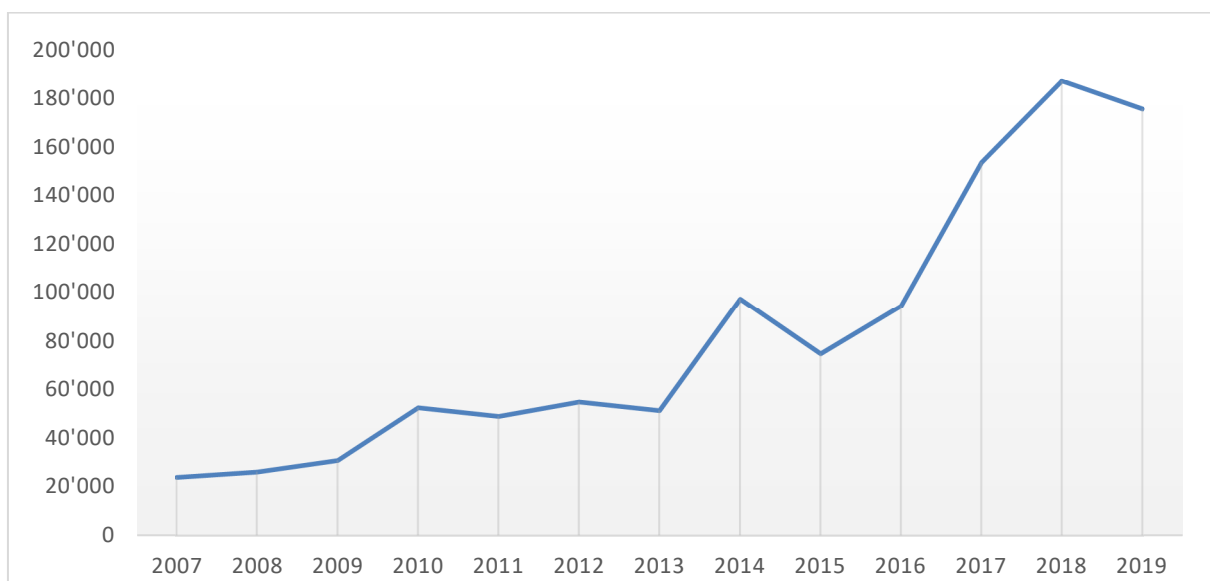


Figura 14 – evoluzione costi a carico del Comune per il finanziamento del sostegno sociale 2007-2019¹⁴

Con il nullaosta dall'Ufficio sostegno sociale e inserimento, dal 12 maggio 2015, abbiamo introdotto il controllo settimanale di una determinata fascia di beneficiari dell'aiuto sociale.

La statistica dell'attività svolta dalla Cancelleria comunale è indicata nella Figura 15.

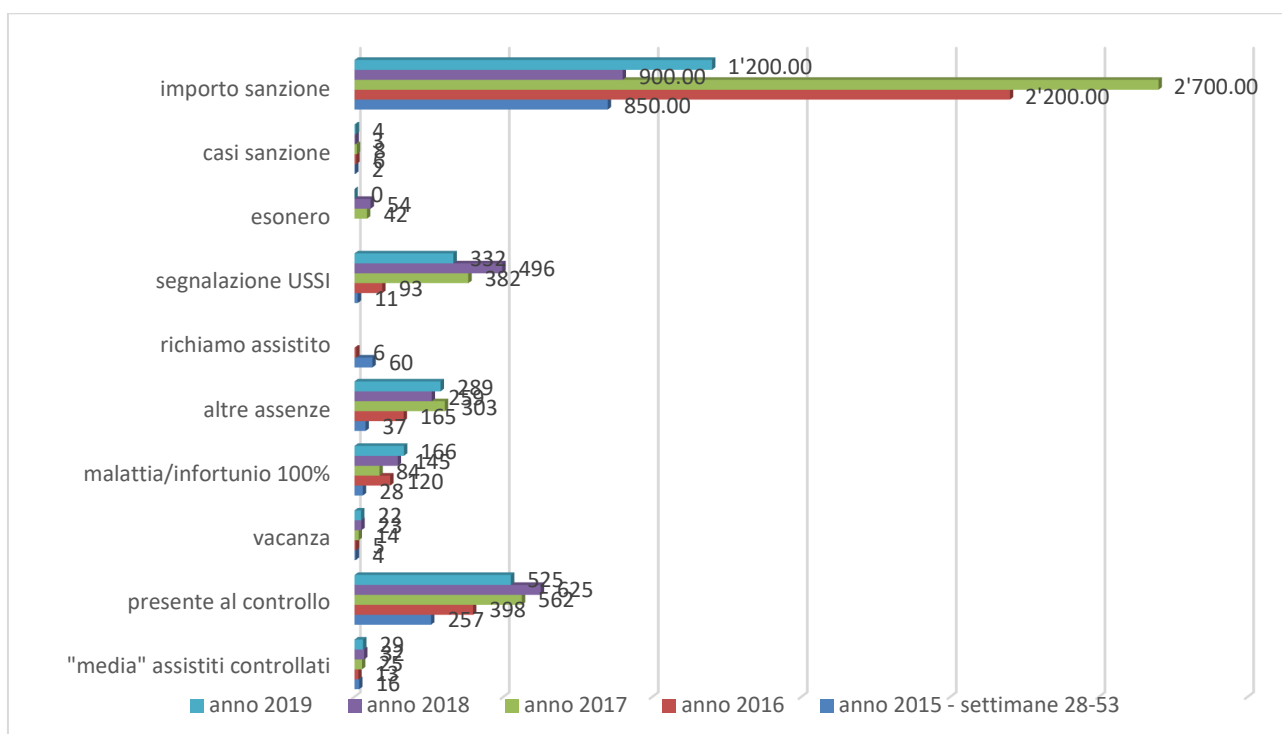


Figura 15 – statistica dei controlli 2015-2019¹⁵

¹⁴ Grafico proprio - fonte dati Comune Lavertezzo

¹⁵ Grafico proprio - fonte dati Comune Lavertezzo

I dati 2019 sono migliori dell'anno precedente:

- la spesa si è abbassata del 6.17%, in quanto anche le persone che necessitano dell'aiuto sociale sono diminuite;
- la "media" degli assistiti controllati sono passati da 32 a 29 persone, come pure le segnalazioni all'USI di chi non si presenta ai controlli settimanali.

3 BILANCIO

L'afflusso di liquidità nelle casse comunali, illustrato nella grafica della Figura 16, indica l'origine e l'impiego della stessa.

Il saldo che scaturisce da questo particolare conteggio risulta essere positivo di CHF 68'498, influenzato dal saldo che compone l'autofinanziamento.

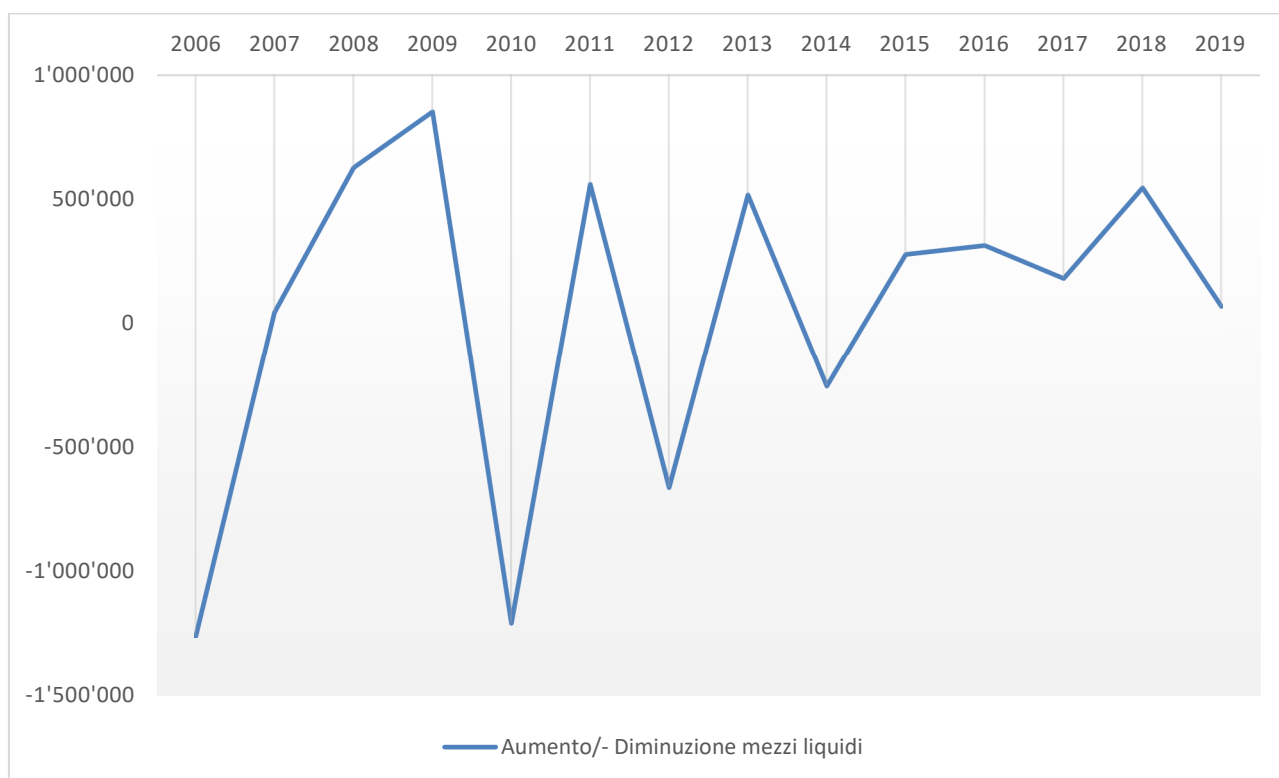


Figura 16 – variazione mezzi liquidi durante gli anni 2006-2019¹⁶

	saldo iniziale	dare	avere	saldo finale
112.xx Imposte esercizio 2017 e precedenti	343'384.39	453'905.86	797'290.25	0.00

	saldo iniziale	dare	avere	saldo finale
112.xx Imposte esercizio 2018 e 2019	476'650.34	2'730'735.85	2'573'660.58	633'725.61

Contabilmente i crediti d'imposta per gli anni 2017 e precedenti, a fine anno, riportano un saldo finale di CHF 0.—. Questo significa che non sussistono più crediti inerenti al periodo in oggetto, sulla base della valutazione del gettito fiscale calcolato nel rispettivo anno di competenza (cfr. commento del capitolo **4.4.8 Finanze e imposte**).

¹⁶ Grafico proprio - fonte dati Comune Lavertezzo

		saldo iniziale	dare	avere	saldo finale
285.01	Fondo energie rinnovabili	299'991.25	80'675.79	55'827.50	324'839.54

L'evoluzione del Fondo è illustrata nel grafico sotto.

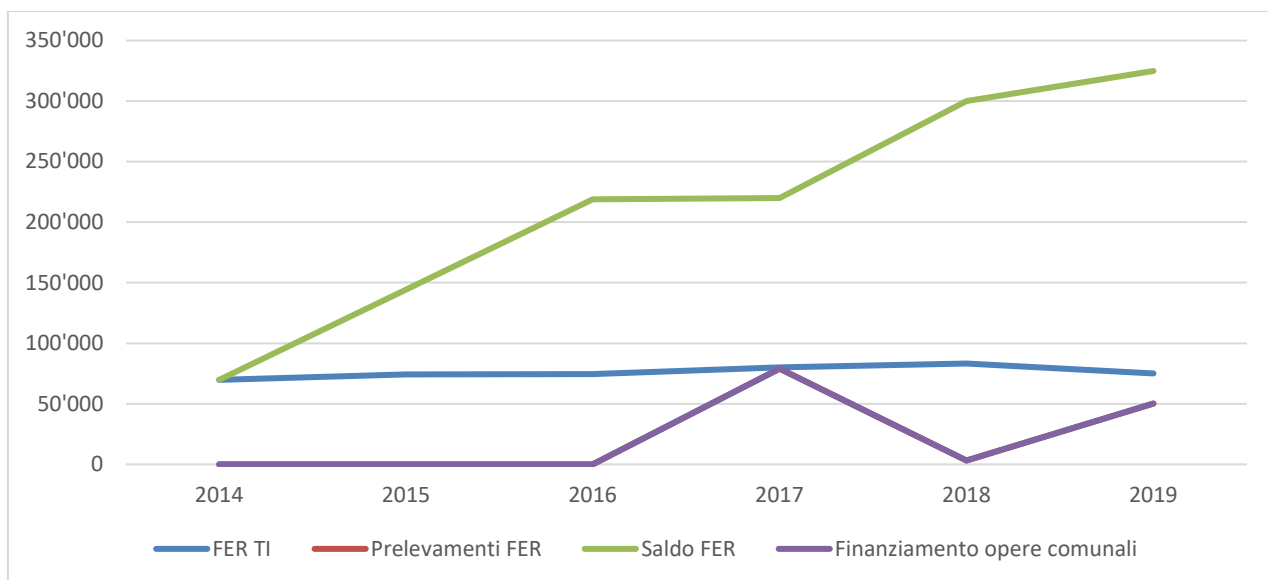


Figura 17 – evoluzione Fondo FER anni 2014-2019¹⁷

¹⁷ Grafico proprio - fonte dati Comune Lavertezzo

4 GESTIONE CORRENTE

4.1 Situazione generale

Lo storico concernente l'evoluzione della gestione corrente, è illustrata nella Figura 18.

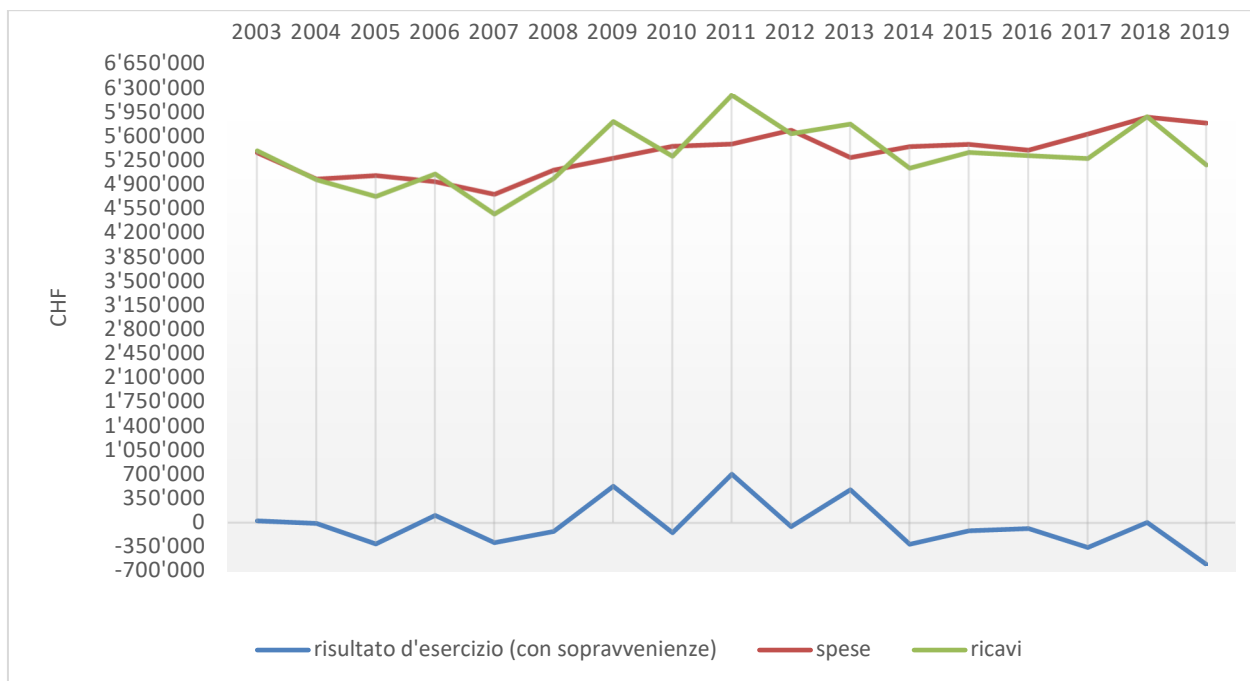


Figura 18 – evoluzione risultato d'esercizio, costi e ricavi durante gli anni 2003-2019 in CHF¹⁸

La suddivisione delle spese e dei ricavi per genere di conto è illustrata nelle due Figure successive.

¹⁸ Grafico proprio – fonte dati Comune Lavertezzo

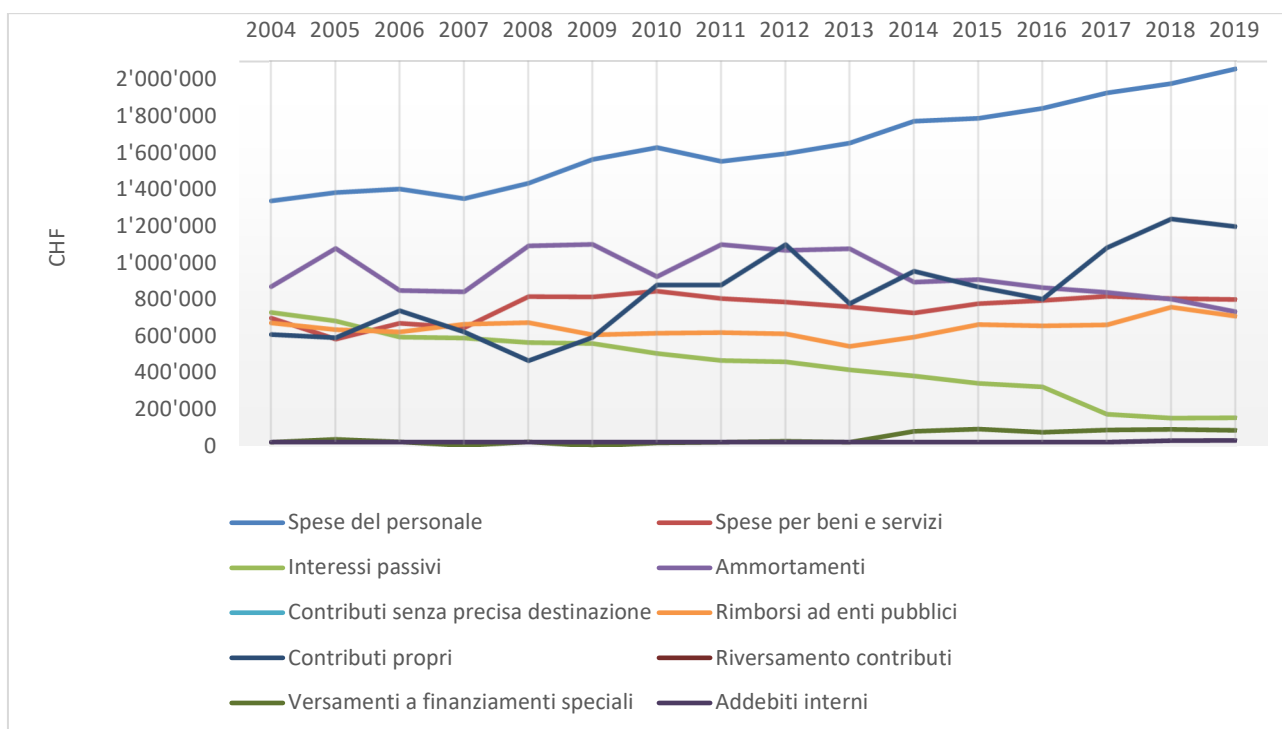


Figura 19 – evoluzione dei costi per genere di conto anni 2004-2019¹⁹

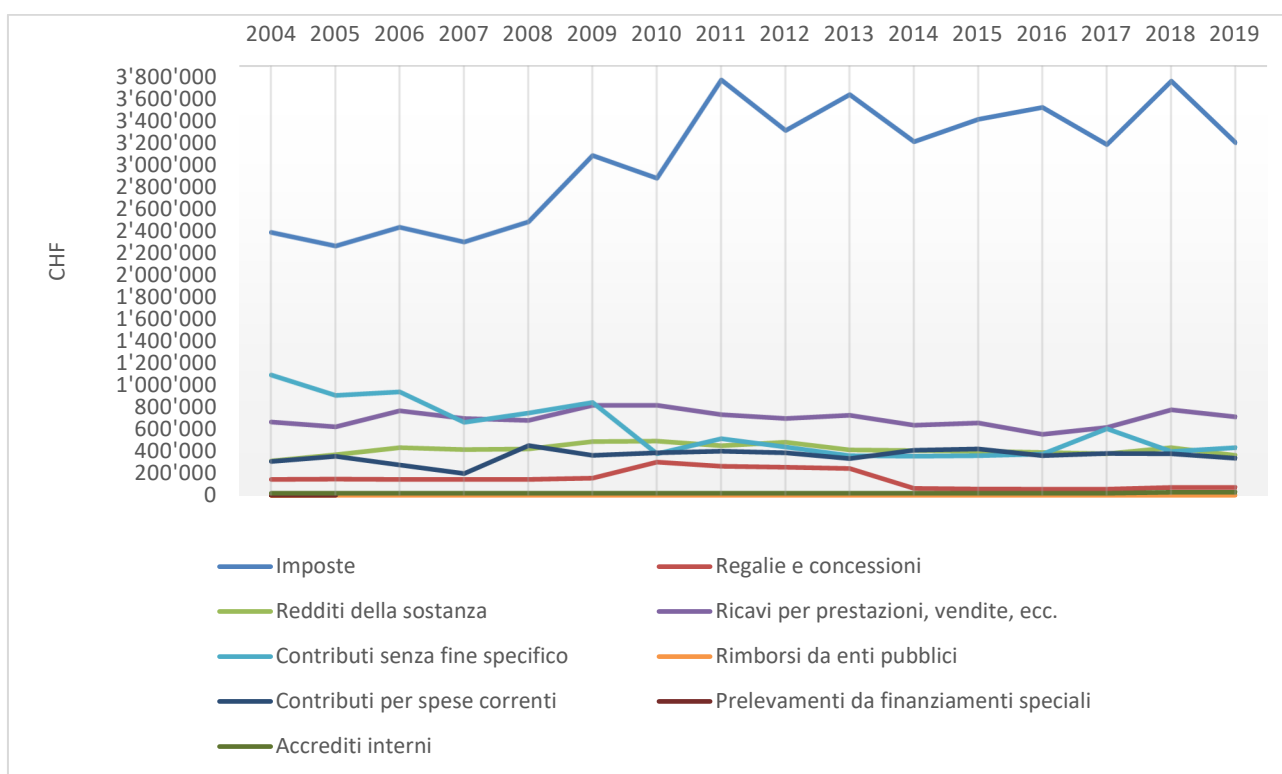


Figura 20 - evoluzione dei ricavi per genere di conto anni 2004-2019²⁰

¹⁹ Grafico proprio – fonte dati Comune Lavertezzo

²⁰ Grafico proprio – fonte dati Comune Lavertezzo

Nella Figura 21 vi proponiamo un confronto della spesa pro capite, riassunta nella modalità funzionale.

	A	B	C	D	E	F	G	H	I	L	M	
2010	467	259	1129	33	29	636	391	322	13	1171	4'450	A = Amministrazione
2011	484	259	1150	28	28	620	271	334	12	1291	4'478	B = Sicurezza
2012	482	237	1161	35	40	803	308	336	12	1270	4'696	C = Insegnamento
2013	418	218	1120	30	37	458	295	287	12	1226	4'113	D = Cultura e tempo libero
2014	461	253	1284	34	40	629	291	268	70	1117	4'458	E = Salute pubblica
2015	477	269	1152	30	39	542	325	296	70	1027	4'238	F = Previdenza sociale
2016	466	241	1147	36	41	456	340	280	67	936	4'020	G = Traffico e trasporti
2017	506	264	1175	30	43	662	370	277	73	861	4'271	H = Ambiente e prot. ter.
2018	531	246	1227	45	40	756	364	306	75	819	4'419	I = Economia
2019	549	317	1245	47	34	729	354	305	69	784	4'443	L = Finanze e imposte
												M = Totale

Comuni TI

	A	B	C	D	E	F	G	H	I	L	M
2017	551	406	796	312	75	1'292	461	411	87	1'029	5'420

Figura 21 – confronto evoluzione della spesa pro capite consuntivata fra il Comune e i Comuni TI, ripartita funzionalmente²¹

Per quanto concerne l'andamento degli accertamenti dei gettiti d'imposta cantonale per comune, la Figura 21 illustra la situazione.

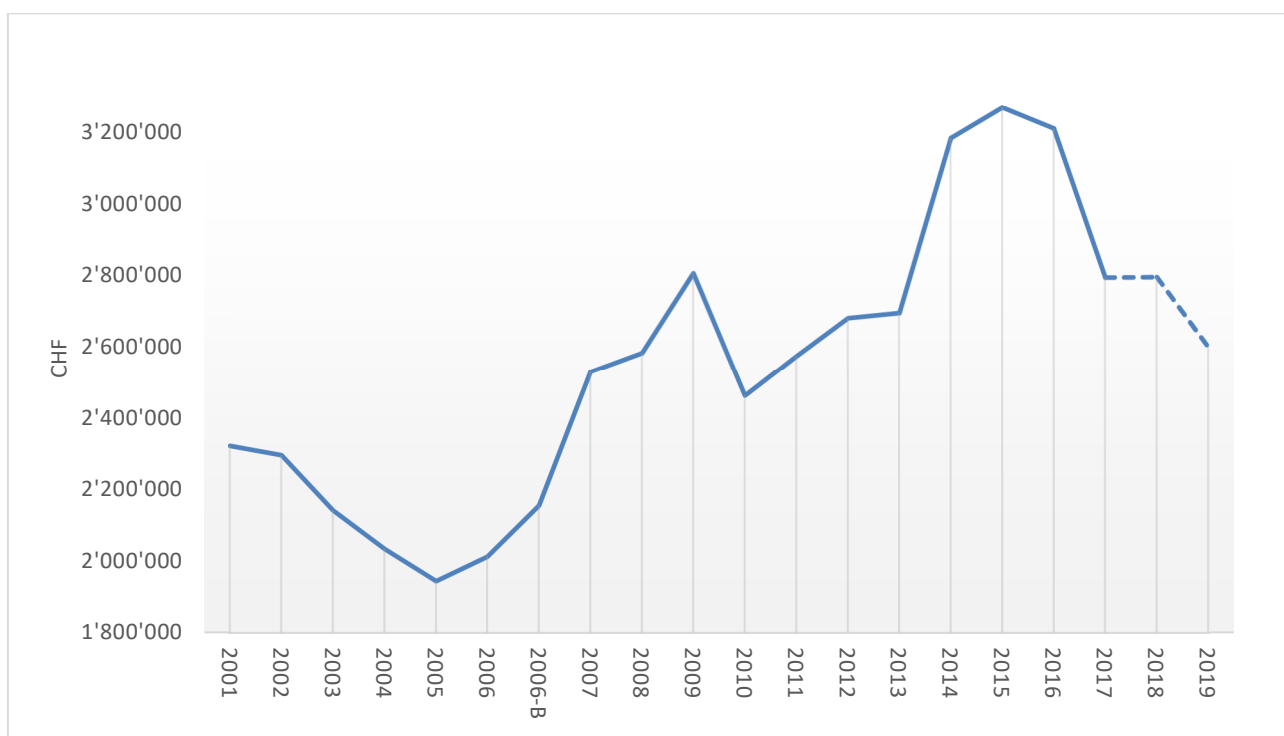


Figura 22 – evoluzione introito fiscale (PG, PF, imposte immobiliari e personali) anni 2001-2019 in CHF: anni 2001-2017 accertati dalla SEL/ anni 2018-2019 valutazione propria²².

²¹ Tabella propria – fonte dati Comune Lavertezzo / SEL, "I conti dei comuni nel 2017" – Tab. 3, pag. 3

²² Grafico proprio – fonte dati SEL (fino all'anno 2017) e Comune Lavertezzo (valutazione propria anni 2018-2019)

La grafica della Figura 23 suddivide la composizione del gettito per singole voci. Dall'evoluzione del gettito emerge una sostanziale stabilità per quanto concerne l'imposta immobiliare comunale e quella personale. Mentre per le PF e PG, la situazione è dinamica ed è influenzata dagli arrivi e partenze dei contribuenti fisici, dall'andamento economico e dai nuovi insediamenti di persone giuridiche. Evidenziamo il fatto che il "grosso" dell'introito delle PG dipende da un singolo contribuente.

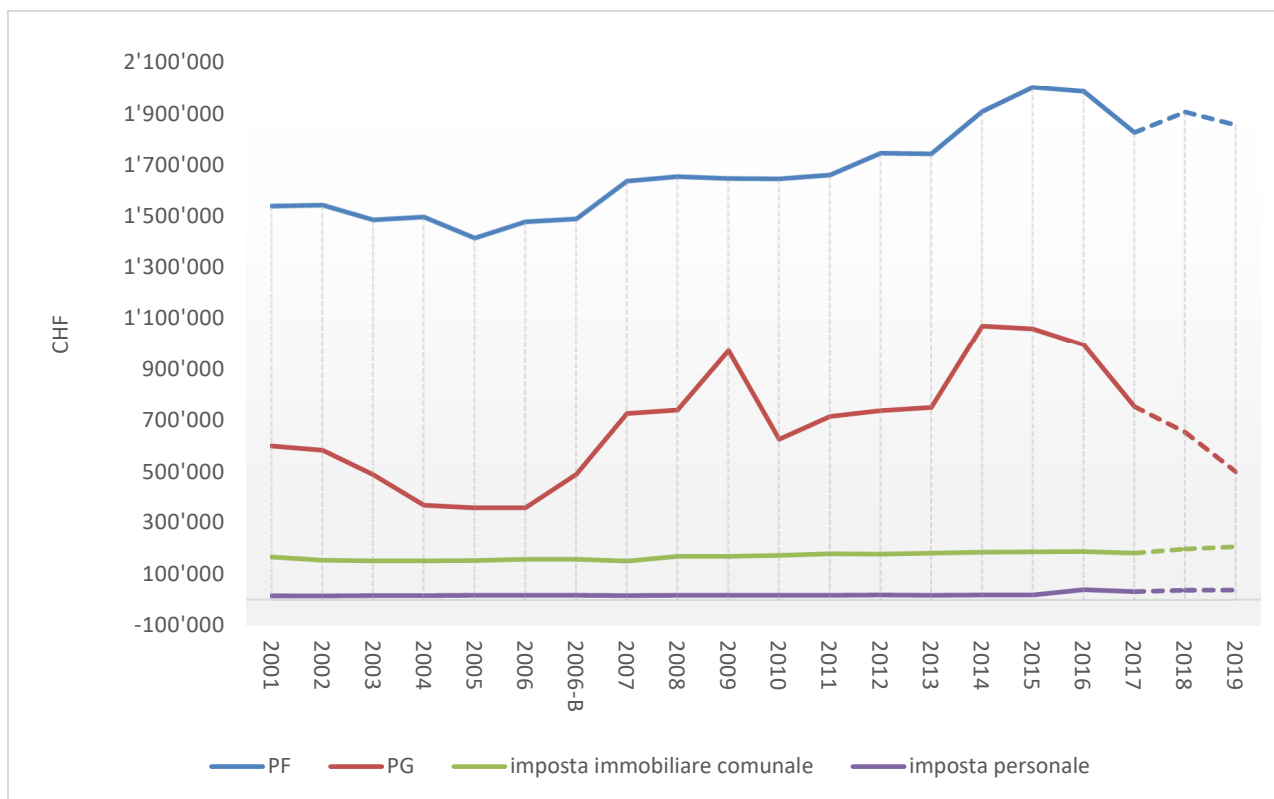


Figura 23 – evoluzione introito fiscale (PG, PF, imposte immobiliari e personali) anni 2001-2019 in CHF: anni 2001-2016 accertati dalla SEL/ anni 2017-2019 valutazione propria²³

Il dettaglio contabilizzato a gestione corrente, per l'anno 2019, è il seguente:

990.400.01	Imposta PF	1'855'500.00
990.401.01	Imposta PG	498'500.00
990.402.02	Imposta immobiliare PF	149'000.00
990.402.02	Imposta immobiliare PG	58'500.00
990.400.05	Imposta personale	38'500.00

Totale

2'600'000.00

Come emerge dalla Figura 24, sul territorio del Comune di Lavertezzo si è avuto un arresto della crescita della popolazione finanziaria. A seguito della modifica della statistica, introdotta nell'anno 2011, quella residente²⁴ è stabile al di sopra delle 1300 unità.

²³ Grafico proprio – fonte dati SEL (fino all'anno 2016) e Comune Lavertezzo (valutazione propria anni 2017-2019)

²⁴ Media aritmetica della popolazione legale media e della popolazione economica media

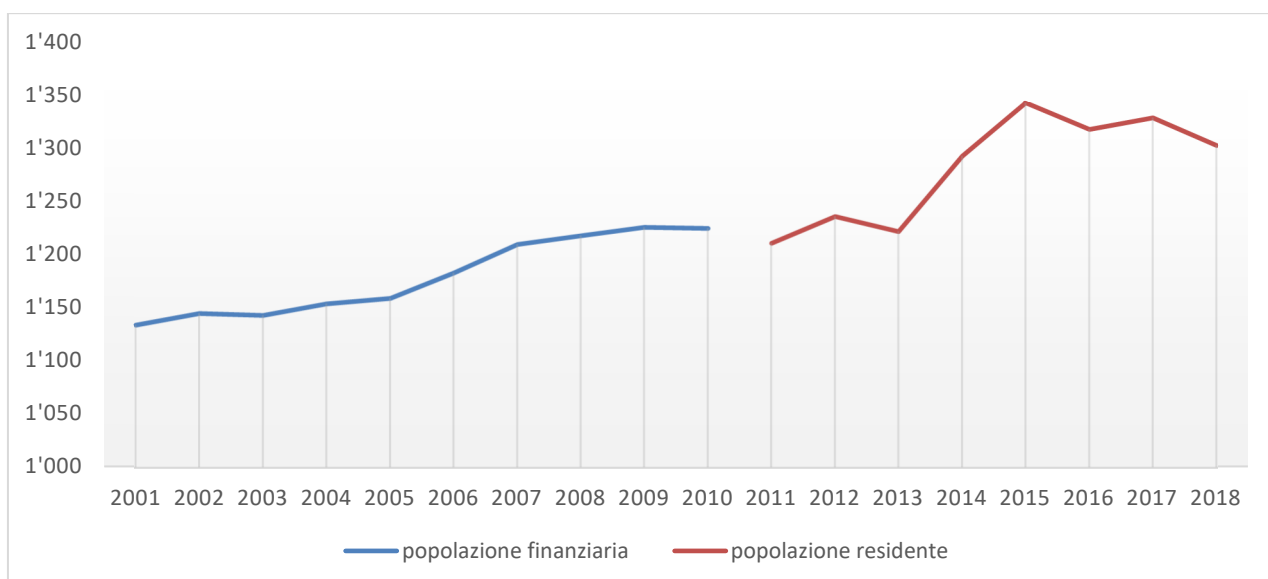


Figura 24 – evoluzione popolazione: finanziaria durante gli anni 2001-2010 / popolazione residente anni 2011-2018 (interruzione del grafico 2010-2011 per evidenziare la modifica della statistica)²⁵

Sul fronte degli indicatori finanziari la situazione è illustrata nella Figura 25.

	Comuni TI	Comune Lavertezzo		
	2017	2017	2018	2019
Copertura spese correnti	0.9%	-6.3%	0.1%	-10.5%
Ammortamenti BA	10.9%	10.2%	9.9%	10.1%
Quota interessi	-3.2%	-3.4%	-4.5%	-3.8%
Quota oneri finanziari	5.2%	12.0%	8.0%	9.6%
Grado autofinanziamento	103.3%	1715.1%	273.6%	168.7%
Capacità autofinanziamento	11.4%	8.6%	12.6%	1.7%
Quota capitale proprio	16.7%	-6.7%	-6.6%	-10.1%
Quota indebitamento lordo	151.9%	256.8%	223.5%	250.2%
Quota degli investimenti	15.7%	2.3%	5.6%	3.3%
Debito pubblico totale		9'466'454	8'573'665	8'539'327
Popolazione finanziaria/residente		1'343	1'329	1'303
Debito pubblico pro capite	4'557	7'049	6'451	6'554

Figura 25 – indicatori finanziari²⁶

Graficamente, parte dei dati della Figura 25 sono rappresentati nella Figura 26.

²⁵ Tabella propria – fonte dati SEL / Dato popolazione finanziaria/residente:
<http://www4.ti.ch/di/sel/comuni/dati-finanziari/>

²⁶ Tabella propria – fonte dati Comune Lavertezzo / SEL, "I conti dei comuni nel 2017" – Tab. 6, pag. 6

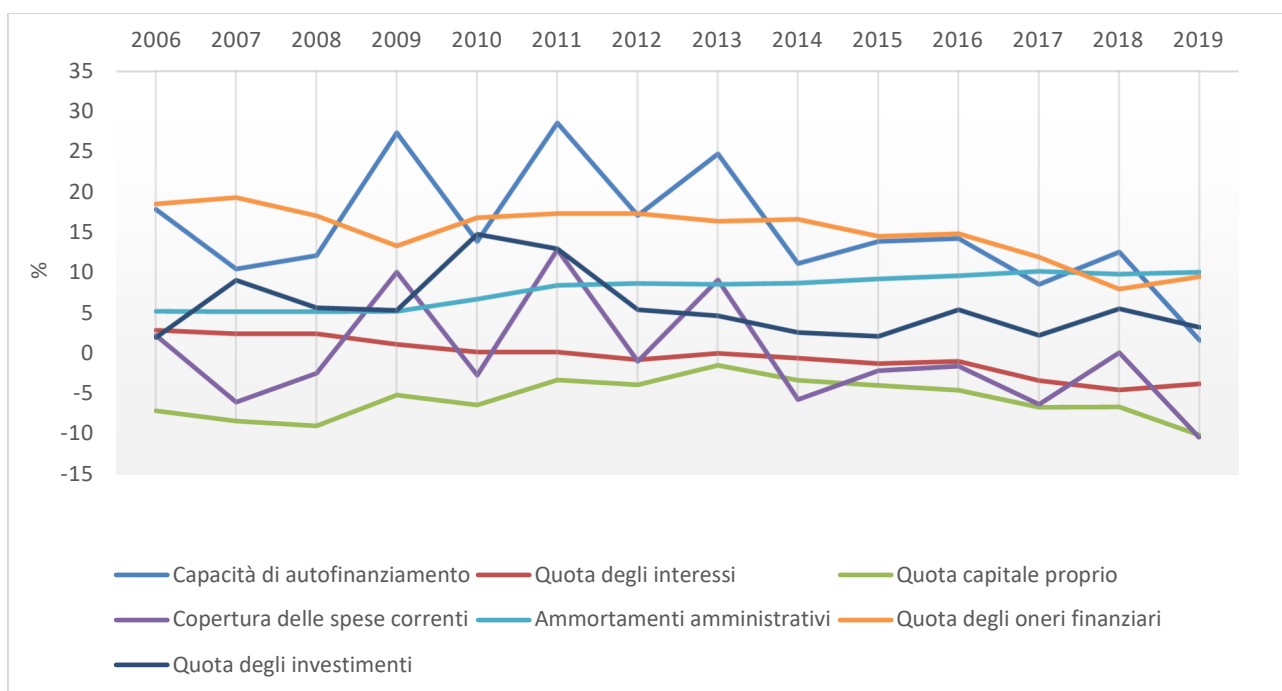


Figura 26 – Evoluzione degli indicatori finanziari durante gli anni 2006-2019²⁷

La copertura delle spese correnti risulta essere del -10.50%. Questo indicatore segue proporzionalmente il risultato d'esercizio, in quanto è la differenza percentuale fra i costi e i ricavi.

La quota degli interessi si attesta al -3.75%. Questo indicatore è calcolato dividendo gli interessi netti per i ricavi correnti senza accrediti interni e riversamenti. La situazione del riconoscimento di debito e degli oneri connessi è illustrata nella Figura 43.

La quota degli oneri finanziari indica il 9.55% e determina il rapporto fra gli interessi netti sommati agli ammortamenti e i ricavi correnti. La percentuale scaturita dà una valutazione "media".

La capacità di autofinanziamento si attesta al 1.65%. Questo valore lo si ottiene dividendo l'autofinanziamento con i ricavi correnti.

Il debito pubblico pro-capite risulta essere sempre eccessivo. Esso è costituito dalla differenza fra il totale dei debiti ed il valore dei beni patrimoniali allibrati a bilancio. Rispetto all'anno 2018 il debito pubblico totale si è ulteriormente ridotto di CHF 34'336.71 (riduzione pro-capite CHF 26.35).

²⁷ Grafico proprio – fonte dati Comune Lavertezzo

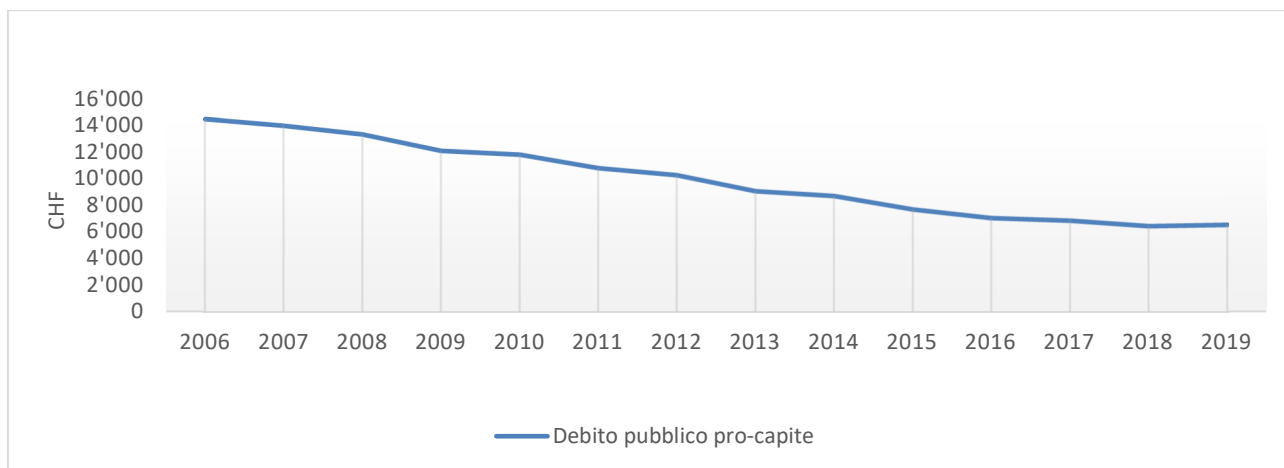


Figura 27 – evoluzione debito pubblico pro-capite durante gli anni 2006-2019²⁸

²⁸ Grafico proprio – fonte dati Comune Lavertezzo

4.2 Commento per genere di conto

Il riassunto per genere di conto ha la situazione seguente.

3 SPESE CORRENTI	Consuntivo 2019	Preventivo 2019	Variazione in CHF	Varia- zione in %
30 SPESE PER IL PERSONALE	2'056'837.45	1'997'250.00	59'587.45	3.00
31 SPESE PER BENI E SERVIZI	801'301.18	908'250.00	-106'948.82	-11.80
32 INTERESSI PASSIVI	158'201.98	160'850.00	-2'648.02	-1.65
33 AMMORTAMENTI	738'540.30	738'200.00	340.30	0.05
34 CONTRIBUTI SENZA PRECISA DESTINAZIONE				
35 RIMBORSI AD ENTI PUBBLICI	710'625.85	735'800.00	-25'174.15	-3.40
36 CONTRIBUTI PROPRI	1'198'996.68	1'151'800.00	47'196.68	4.10
37 RIVERSAMENTO CONTRIBUTI				
38 VERSAMENTI A FINANZIAMENTI SPECIALI	90'126.00	90'200.00	-74.00	-0.10
39 ADDEBITI INTERNI	35'100.00	49'000.00	-13'900.00	-28.35
<i>Totale</i>	<i>5'789'729.44</i>	<i>5'831'350.00</i>	<i>-41'620.56</i>	<i>-0.70</i>

4 RICAVI CORRENTI	Consuntivo 2019	Preventivo 2019	Variazione in CHF	Varia- zione in %
40 IMPOSTE (confronto dati preventivo)	602'752.32	335'000.00	267'752.32	79.95
41 REGALIE E CONCESSIONI	77'797.00	77'800.00	-3.00	0.00
42 REDDITI DELLA SOSTANZA	368'485.14	339'100.00	29'385.14	8.65
43 RICAVI PER PRESTAZIONI	716'826.74	542'150.00	174'676.74	32.20
44 CONTRIBUTI SENZA FINE SPECIFICO	439'087.00	373'600.00	65'487.00	17.55
45 RIMBORSI DA ENTI PUBBLICI	2'780.00	2'800.00	-20.00	-0.70
46 CONTRIBUTI PER SPESE CORRENTI	342'815.75	378'550.00	-35'734.25	-9.45
47 CONTRIBUTI DA RIVERSARE				
48 PRELEVAMENTI DA FINANZIAMENTI SPECIALI				
49 ACCREDITI INTERNI	35'100.00	49'000.00	-13'900.00	-28.35
<i>Totale</i>	<i>2'585'643.95</i>	<i>2'098'000.00</i>	<i>487'643.95</i>	<i>23.25</i>

<i>Spese correnti</i>	<i>5'789'729.44</i>	<i>5'831'350.00</i>	<i>-41'620.56</i>	<i>-0.70</i>
<i>Ricavi correnti</i>	<i>2'585'643.95</i>	<i>2'098'000.00</i>	<i>487'643.95</i>	<i>23.25</i>
<i>Fabbisogno</i>	<i>3'204'085.49</i>	<i>3'733'350.00</i>	<i>-529'264.51</i>	

40 IMPOSTE (dato di consuntivo)	3'202'752.32
<i>Spese correnti</i>	<i>5'789'729.44</i>
<i>Ricavi correnti</i>	<i>5'185'643.95</i>
<i>Risultato d'esercizio</i>	<i>-604'085.49</i>

Nella classe 40 Imposte (confronto dati preventivo) sono sommati i totali dei conti:
 990.400.03 Imposte alla fonte, 990.400.06 Sopravvenienze imposte PF/PG e
 990.403.01 Imposta speciale sul reddito

Figura 28 – genere di conto²⁹

Confrontando il totale dei costi fra il consuntivo e il preventivo, gli stessi sono quasi analoghi. La differenza percentuale minima si attesta a - 0.70%.

I generi di conto che hanno subito le maggiori variazioni sono:

- **30 Spese per il personale:** si richiamano le osservazioni contenute nel capitolo 2.2.1 Risorse umane.

²⁹ Tabella propria – fonte dati Comune Lavertezzo

L'evoluzione della massa salariale è indicata nella Figura 29.

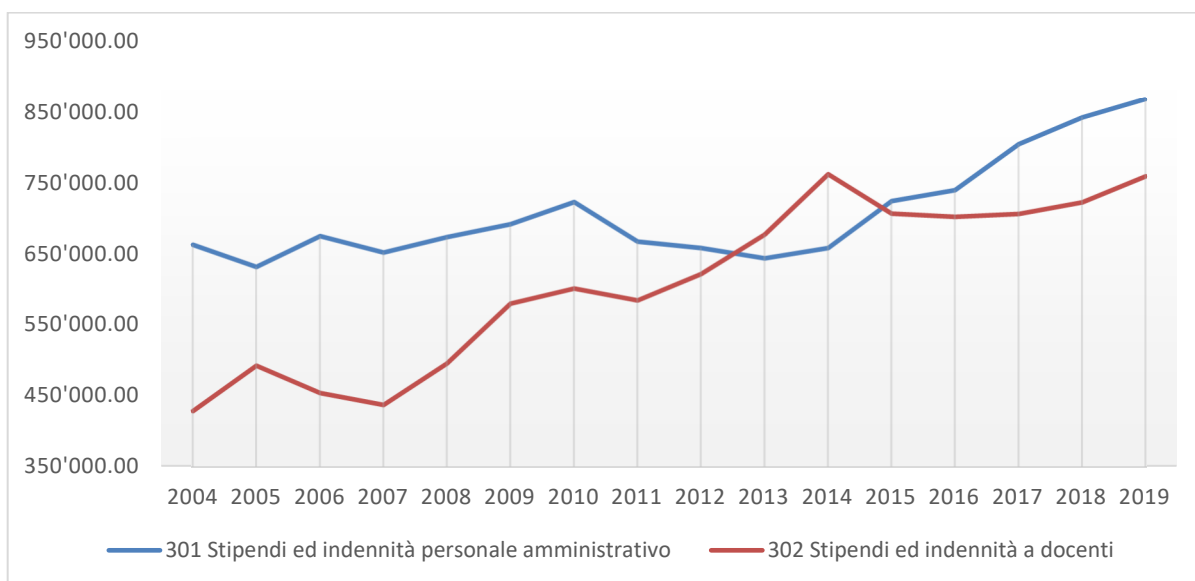


Figura 29 – evoluzione della massa salariale 2004-2019³⁰

Per quanto attiene alla classe 301 l'incremento è da attribuire alle assunzioni avvenute presso l'Amministrazione comunale, unitamente all'introduzione dell'aggiornamento inerente le classi retributive salariali, introdotte a partire dall'1 gennaio 2018.

Invece per la classe 302 le variazioni sono da ricondurre alle assunzioni sulle base delle sezioni decise dall'ordinamento scolastico, unitamente alla modifica della scala stipendi.

- **31 Spese per beni e servizi:** la riduzione è da attribuire a diverse variazioni. Le principali, superiori a CHF 10'000.—, le troviamo nelle classi:
 - 311³¹ (- CHF 10'504.71);
 - 314³² (- CHF 69'638.31);
 - 318³³ (- CHF 13'268.14).
- **35 Rimborsi ad enti pubblici:** la diminuzione è da attribuire al genere di conto 352³⁴ (- CHF 22'838.30).
- **36 Contributi propri:** la maggior spesa va ricondotta nelle tre delle quattro classi che compongono questo genere di conto:
 - 361³⁵ (- CHF 15'755.36);
 - 362³⁶ (+ CHF 67'256.22);
 - 365³⁷ (+ CHF 9'460.71);
 - 366³⁸ (- CHF 13'764.89).

Il dicastero responsabile è quello della Previdenza sociale (cfr. capitolo 2.4 Contesto sociale).

³⁰ Tabella propria – fonte dati Comune Lavertezzo

³¹ Acquisto mobili, macchine, veicoli ed attrezzature

³² Manutenzione stabili e strutture

³³ Servizi ed onorari

³⁴ Comuni e consorzi comunali

³⁵ Cantone

³⁶ Comuni e consorzi

³⁷ Istituzioni private

³⁸ Economie private

Sul fronte dei ricavi, escludendo la voce 40 Imposte, per una differente modalità di computo dell'introito inerente il gettito d'imposta comunale fra il consuntivo e il preventivo, abbiamo un aumento del 23.25%. In particolare:

- **40 Imposte:** l'aumento è riconducibile principalmente alla sopravvenienza, tenendo in debita considerazione le osservazioni di cui alle Figure 22 e 23.
- **42 Redditi della sostanza:** la maggior entrata è da ricondurre:
 - 427³⁹ (+ CHF 18'918.70).
- **43 Ricavi per prestazioni:** le classi che hanno generato le maggiori variazioni sono:
 - 431⁴⁰ (+ CHF 19'727.03);
 - 434⁴¹ (+ CHF 26'042.37);
 - 436⁴² (+ CHF 130'890.59).
- **44 Contributi senza fine specifico:** l'aumento è da ricondurre alla classe 444⁴³ (+ CHF 75'930.00).
- **46 Contributi per spese correnti:** la diminuzione è da ricondurre al genere di conto 461⁴⁴ (- CHF 35'734.25).

³⁹ Redditi immobiliari dei beni amministrativi

⁴⁰ Tasse per servizi amministrativi

⁴¹ Altre tasse d'utilizzazione e servizi

⁴² Rimborsi

⁴³ Contributi cantonali

⁴⁴ Cantone

4.3 Confronto consuntivo con il piano finanziario

Ora confrontiamo il consuntivo 2019 con il piano finanziario 2017-2021.

3 SPESE CORRENTI	Consuntivo 2019	Piano finanziario 2019	Variazione in CHF	Varia- zione in %
30 SPESE PER IL PERSONALE	2'056'837.45	1'884'200.00	172'637.45	8.39
31 SPESE PER BENI E SERVIZI	801'301.18	950'500.00	-149'198.82	-18.62
32 INTERESSI PASSIVI	158'201.98	162'700.00	-4'498.02	-2.84
33 AMMORTAMENTI	738'540.30	857'700.00	-119'159.70	-16.13
34 CONTRIBUTI SENZA PRECISA DESTINAZIONE				
35 RIMBORSI AD ENTI PUBBLICI	710'625.85	790'000.00	-79'374.15	-11.17
36 CONTRIBUTI PROPRI	1'198'996.68	1'079'400.00	119'596.68	9.97
37 RIVERSAMENTO CONTRIBUTI				
38 VERSAMENTI A FINANZIAMENTI SPECIALI	90'126.00	85'300.00	4'826.00	5.35
39 ADDEBITI INTERNI	35'100.00	0.00	35'100.00	100.00
<i>Totale</i>	<i>5'789'729.44</i>	<i>5'809'800.00</i>	<i>-20'070.56</i>	<i>-0.35</i>

4 RICAVI CORRENTI	Consuntivo 2019	Piano finanziario 2019	Variazione in CHF	Varia- zione in %
40 IMPOSTE	3'202'752.32	3'986'200.00	-783'447.68	-24.46
41 REGALIE E CONCESSIONI	77'797.00	77'800.00	-3.00	0.00
42 REDDITI DELLA SOSTANZA	368'485.14	315'900.00	52'585.14	14.27
43 RICAVI PER PRESTAZIONI	716'826.74	538'600.00	178'226.74	24.86
44 CONTRIBUTI SENZA FINE SPECIFICO	439'087.00	404'400.00	34'687.00	7.90
45 RIMBORSI DA ENTI PUBBLICI	2'780.00	2'700.00	80.00	2.88
46 CONTRIBUTI PER SPESE CORRENTI	342'815.75	351'800.00	-8'984.25	-2.62
47 CONTRIBUTI DA RIVERSARE				
48 PRELEVAMENTI DA FINANZIAMENTI SPECIALI				
49 ACCREDITI INTERNI	35'100.00	0.00	35'100.00	100.00
<i>Totale</i>	<i>5'185'643.95</i>	<i>5'677'400.00</i>	<i>-491'756.05</i>	<i>-9.48</i>

<i>Spese correnti</i>	<i>5'789'729.44</i>	<i>5'809'800.00</i>	<i>-20'070.56</i>	<i>-0.35</i>
<i>Ricavi correnti</i>	<i>5'185'643.95</i>	<i>5'677'400.00</i>	<i>-491'756.05</i>	<i>-9.48</i>
<i>Risultato d'esercizio</i>	<i>-604'085.49</i>	<i>-132'400.00</i>	<i>-471'685.49</i>	

Figura 30 – paragone fra dati di consuntivo e piano finanziario⁴⁵

Nell'ambito dei costi e dei ricavi, le variazioni sono identiche a quelle analizzate nel capitolo **4.2 Commento per genere di conto**.

Come si invece nella Figura 30 le tendenze fra dati consuntivati e piano finanziario hanno delle similitudini. Comunque le stesse subiscono delle variazioni di valore, a dipendenze di situazioni contingenti annuali che sono riportate nei documenti contabili.

⁴⁵ Tabella propria – fonte dati Comune Lavertezzo e Multirevisioni SA

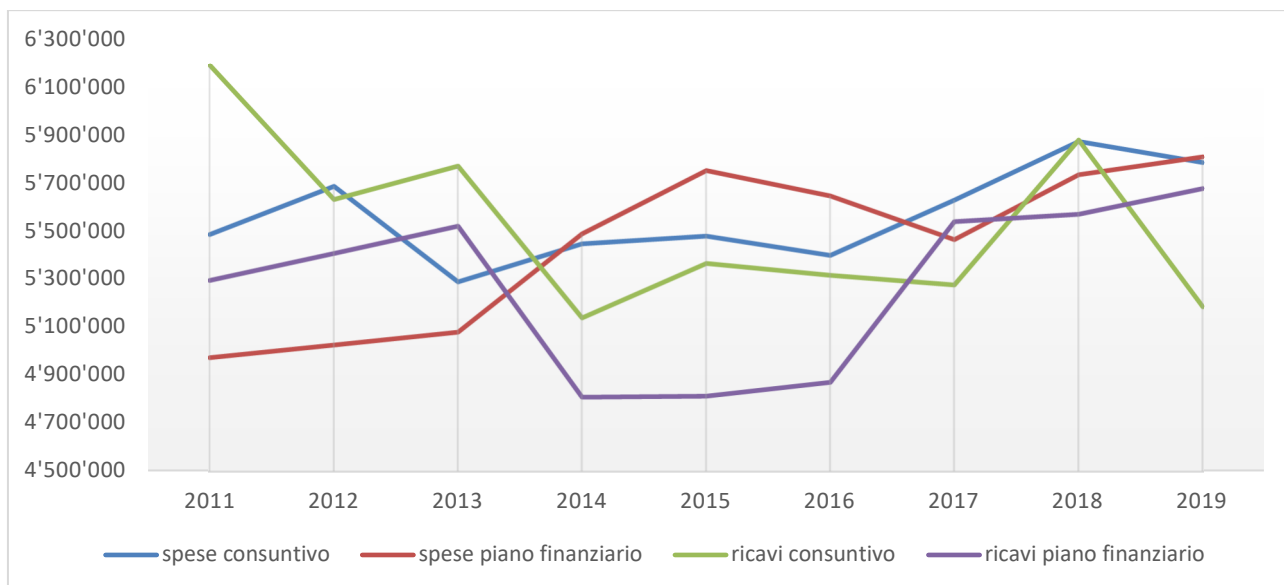


Figura 31 – paragone fra dati di consuntivo e piano finanziario anni 2011-2019⁴⁶

⁴⁶ Tabella propria – fonte dati Comune Lavertezzo e Multirevisioni SA

4.4 Commento dei costi di gestione corrente

Nel presente capitolo procederemo al commento di quelle poste di gestione corrente che sono meritevoli di una spiegazione.

4.4.1 Amministrazione generale

		Consuntivo	Preventivo
001.300.02	Indennità Municipio e Comm. Municipa	35'229.50	30'000.00
	Differenza Consuntivo/Preventivo	5'229.50	15.00%

		Consuntivo	Preventivo
001.300.03	Indennità C/C e Comm. del C/C	7'800.00	11'000.00
	Differenza Consuntivo/Preventivo	-3'200.00	-30.00%

L'aumento è dovuto ad una valutazione prudentiale in sede di preventivo, ma simile al consuntivo 2018.

La Figura 32 converte l'importo in CHF, in ore e sedute delle attività per il Municipio e il Consiglio comunale.

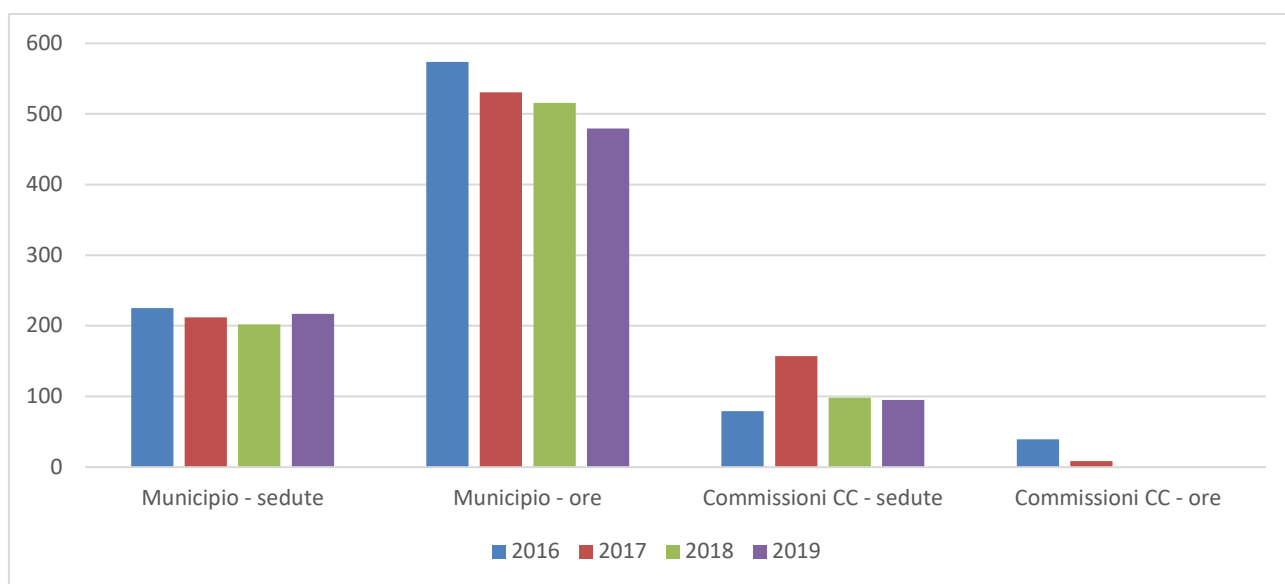


Figura 32 – suddivisione numero sedute/ore del Municipio e del Consiglio comunale - confronto consuntivo 2016-2019⁴⁷

⁴⁷ Tabella propria – fonte dati Comune Lavertezzo

		Consuntivo	Preventivo
001.310.01	Materiale elezione e votazioni	0.00	2'000.00
Differenza Consuntivo/Preventivo		-2'000.00	-100.00%

Con l'introduzione generalizzata del voto per corrispondenza, inizialmente il Cantone aveva previsto di addebitare agli Enti locali il costo delle buste risposta. Successivamente ha annullato questa decisione.

		Consuntivo	Preventivo
002.301.03	Stipendio ufficio tecnico comunale	154'211.10	147'700.00
Differenza Consuntivo/Preventivo		6'511.10	5.00%

L'aumento è da attribuire all'assenza del tecnico comunale. Durante la stessa è stato necessario aumentare provvisoriamente il grado di occupazione della funzionaria amministrativa.

		Consuntivo	Preventivo
002.311.01	Acquisto mobili e macchine d'ufficio	3'387.15	1'000.00
Differenza Consuntivo/Preventivo		2'387.15	240.00%

L'aumento è da attribuire alla sostituzione non preventivata della piegatrice, a seguito della vetustà del precedente apparecchio.

		Consuntivo	Preventivo
002.315.02	Manutenzione elaboratore e programm	22'718.60	15'000.00
Differenza Consuntivo/Preventivo		7'718.60	50.00%

L'aumento è da attribuire alla delibera per la prestazione di servizio necessaria alla realizzazione dell'app comunale. Il costo è stato di CHF 6'246.60.

		Consuntivo	Preventivo
002.318.08	Consulenze tecniche	29'639.15	8'000.00
Differenza Consuntivo/Preventivo		21'639.15	270.00%

L'aumento è da attribuire all'importo di :

- CHF 18'972.— per l'onorario dello studio d'ingegneria che ha realizzato il progetto definitivo del MM 18/2018 concernente il credito di CHF 1'100'000.— da destinare alla posa delle infrastrutture tecnologiche nel mappale 231 RFD di proprietà dello Stato e Repubblica del Cantone Ticino a Lavertezzo Valle.
Lo stesso recuperato durante il trapasso degli atti con il Comune Verzasca, in considerazione del fatto che il progetto può essere ripreso dal nuovo Ente locale di Valle per essere messo in opera senza più alcun nuovo progetto;
- CHF 7'000.— per lo studio preliminare concernente la sistemazione urbanistica della Via San Gottardo, prevista nel PALOC3 – PA TIM 11.2⁴⁸.

⁴⁸ Inc.opere.pubbliche.2017.01

		Consuntivo	Preventivo
002.431.02	Licenze edilizie e tasse UTC	20'537.75	3'000.00
	Differenza Consuntivo/Preventivo	17'537.75	585.00%

L'incasso maggiore rispetto al previsto, è influenzato dai valori di preventivo notificati dagli istanti sulla base degli interventi edili, base di calcolo per determinare la tassa.

		Consuntivo	Preventivo
002.436.01	Indennità malattia e infortunio	26'124.25	
	Differenza Consuntivo/Preventivo	26'124.25	

L'importo contabilizzato a consuntivo è stato generato dall'assenza dei collaboratori che, in sede di allestimento del preventivo, non era pianificata.

		Consuntivo	Preventivo
002.436.02	Indennità servizio militare / PCi	16'886.40	6'000.00
	Differenza Consuntivo/Preventivo	10'886.40	180.00%

L'importo contabilizzato a consuntivo è stato generato dall'assenza di un collaboratore che, in sede di allestimento di preventivo, non era pianificata.

		Consuntivo	Preventivo
005.314.03	Manutenzione ordinaria	5'959.61	10'000.00
	Differenza Consuntivo/Preventivo	-4'040.39	-40.00%

Non è stato necessario utilizzare la spesa stanziata in sede di preventivo.

		Consuntivo	Preventivo
005.435.01	Vendita energia	0.30	4'000.00
	Differenza Consuntivo/Preventivo	-3'999.70	-100.00%

La rettifica è stata necessaria perché il vecchio impianto, sostituito durante i lavori di rinnovamento eseguito con il MM 10/2017⁴⁹, non immetteva sufficientemente energia nella rete. Conseguentemente a ciò le ipotetiche valutazioni di ricavo sono state annullate.

		Consuntivo	Preventivo
007.313.01	Materiale di pulizia	13'039.25	8'000.00
	Differenza Consuntivo/Preventivo	5'039.25	65.00%

La maggior spesa è da attribuire all'aquisto della monospazzola, apparecchio per la pulizia dei pavimenti, dall'importo di CHF 3'554.10.

⁴⁹ MM 10/2017 concernente il credito di CHF 90'000.— da destinare al risanamento del tetto piano della cancelleria comunale ubicata sul mappale 2059 RFD sub. A Lavertezzo Piano

		Consuntivo	Preventivo
007.314.02	Manutenzione ventilazione	12'285.00	8'000.00
	Differenza Consuntivo/Preventivo	4'285.00	55.00%

A seguito della vetustà dell'impianto, si sono verificati degli interventi di manutenzione che non erano prevedibili.

		Consuntivo	Preventivo
007.314.06	Manutenzione impianto acqua	6'320.55	2'000.00
	Differenza Consuntivo/Preventivo	4'320.55	215.00%

Il maggior costo è da ricondurre al miglioramento della funzionalità dell'impiantistica presso l'aula di arte figurative.

		Consuntivo	Preventivo
007.314.07	Manutenzione palestra/multiuso	2'375.35	16'000.00
	Differenza Consuntivo/Preventivo	-13'624.65	-85.00%

Non è stato necessario utilizzare la spesa stanziata in sede di preventivo.

		Consuntivo	Preventivo
007.314.09	Manutenzione giardini e campo da calcio	4'678.40	10'000.00
	Differenza Consuntivo/Preventivo	-5'321.60	-55.00%

Non è stato necessario utilizzare la spesa decisa in sede di preventivo.

		Consuntivo	Preventivo
007.314.10	Manutenzione ordinaria	-5'462.65	40'000.00
	Differenza Consuntivo/Preventivo	-45'462.65	-115.00%

L'importo negativo è stato generato dal rimborso dell'assicurazione stabili per il sinistro causato dalla grandine nell'anno 2018.

		Consuntivo	Preventivo
007.314.11	Manutenzione centrale termica	8'912.25	15'000.00
	Differenza Consuntivo/Preventivo	-6'087.75	-40.00%

Non è stato necessario utilizzare la spesa stanziata in sede di preventivo.

		Consuntivo	Preventivo
007.427.01	Affitto Palestra	3'729.00	12'000.00
	Differenza Consuntivo/Preventivo	-8'271.00	-70.00%

Il minor ricavo è da ricondurre alla locazione dell'infrastruttura che è stata inferiore rispetto agli anni precedenti.

		Consuntivo	Preventivo
007.427.04	Affitto RIO/boulder	96'487.40	80'000.00
Differenza Consuntivo/Preventivo		16'487.40	20.00%

L'aumento del ricavo è stato generato dal nuovo contratto sottoscritto con la Base logistica dell'Esercito. Lo stesso è entrato in vigore transitoriamente all'1 gennaio 2019 ma diventato definitivo con l'1 settembre 2019. Esso prevede un importo maggiore, rispetto alla convenzione precedente, per l'indennità giornaliera/soldato, a seguito delle migliorie infrastrutturali apportate negli anni scorsi.

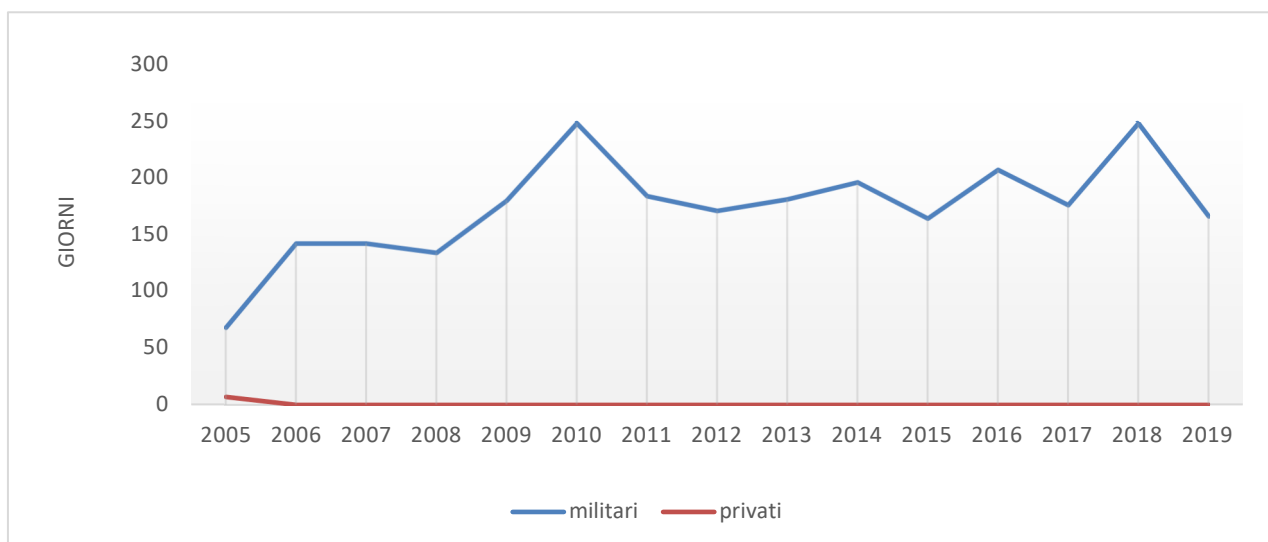


Figura 33 – evoluzione pernottamenti RIO anni 2005-2019⁵⁰

L'effettivo della truppa ospitata è stato minore all'anno 2018 (cfr. Figura 33).

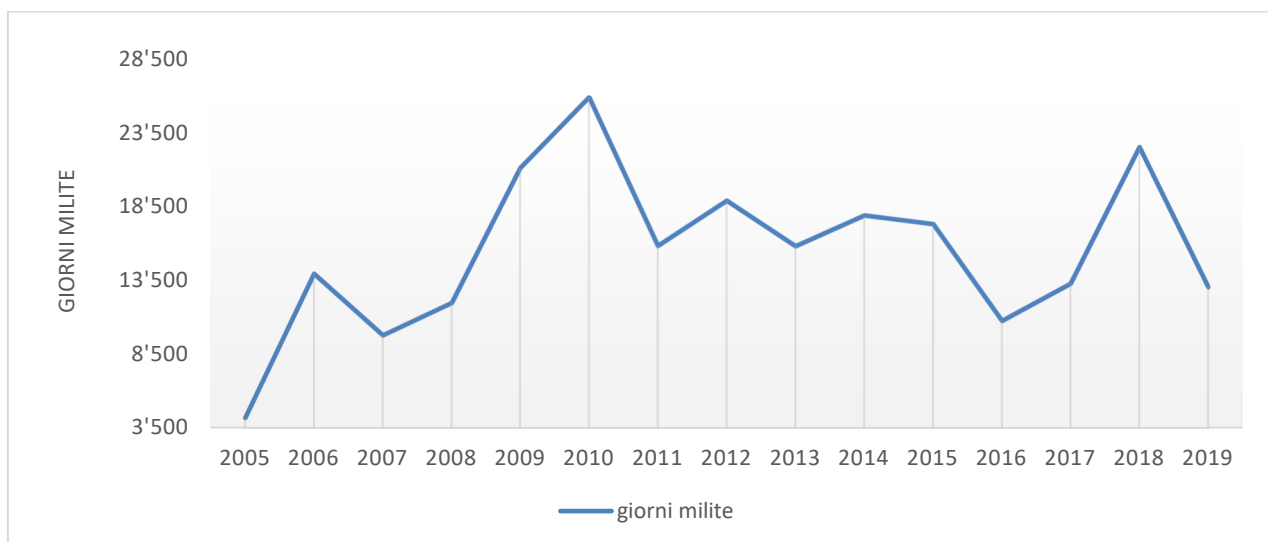


Figura 34 – evoluzione delle presenze in rapporto giorni/milite⁵¹

Nella Figura 35 è illustrato l'andamento percentuale d'occupazione sull'arco dell'anno. Per l'esercizio 2019 si è attestato al 45.5%.

⁵⁰ Grafico proprio - fonte dati Comune di Lavertezzo

⁵¹ Grafico proprio - fonte dati Comune di Lavertezzo

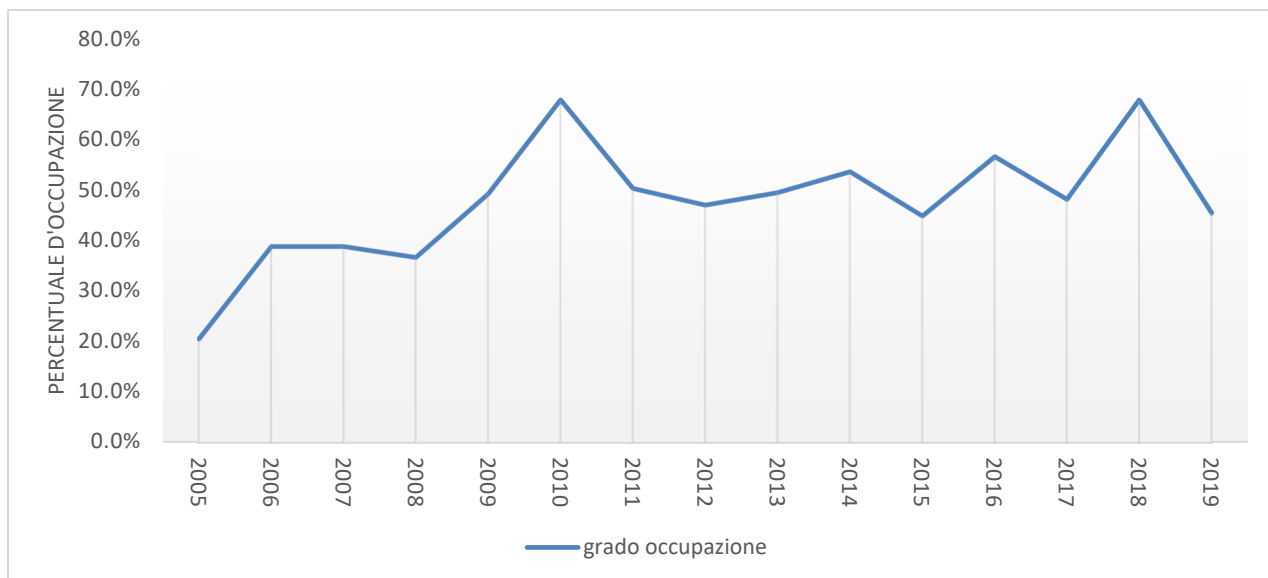


Figura 35 – evoluzione percentuale d'occupazione⁵²

	Consuntivo	Preventivo
007.436.01 Indennità malattia e infortunio	19'247.25	
Differenza Consuntivo/Preventivo	19'247.25	

L'importo contabilizzato a consuntivo è stato generato dall'assenza di un collaboratore che, in sede di allestimento di preventivo, non era pianificata.

	Consuntivo	Preventivo
007.436.04 Recupero energia elettrica RIO/bulderiri	15'140.19	8'500.00
Differenza Consuntivo/Preventivo	6'640.19	80.00%

L'aumento è dovuto ad una valutazione prudenziale in sede di preventivo.

4.4.2 Sicurezza pubblica

	Consuntivo	Preventivo
110.301.02 Mercedi tutori e curatori	22'581.55	20'000.00
Differenza Consuntivo/Preventivo	2'581.55	15.00%

	Consuntivo	Preventivo
110.352.01 Contributo Autorità Regionale di Protezione	15'127.95	12'700.00
Differenza Consuntivo/Preventivo	2'427.95	20.00%

Cfr. spiegazioni del capitolo **2.4.2 Protezione dei minori e degli adulti**.

⁵² Grafico proprio - fonte dati Comune di Lavertezzo

		Consuntivo	Preventivo
110.434.02	Tassa sui cani	3'270.85	2'000.00
Differenza Consuntivo/Preventivo		1'270.85	65.00%

La popolazione canina è analoga rispetto all'anno precedente.

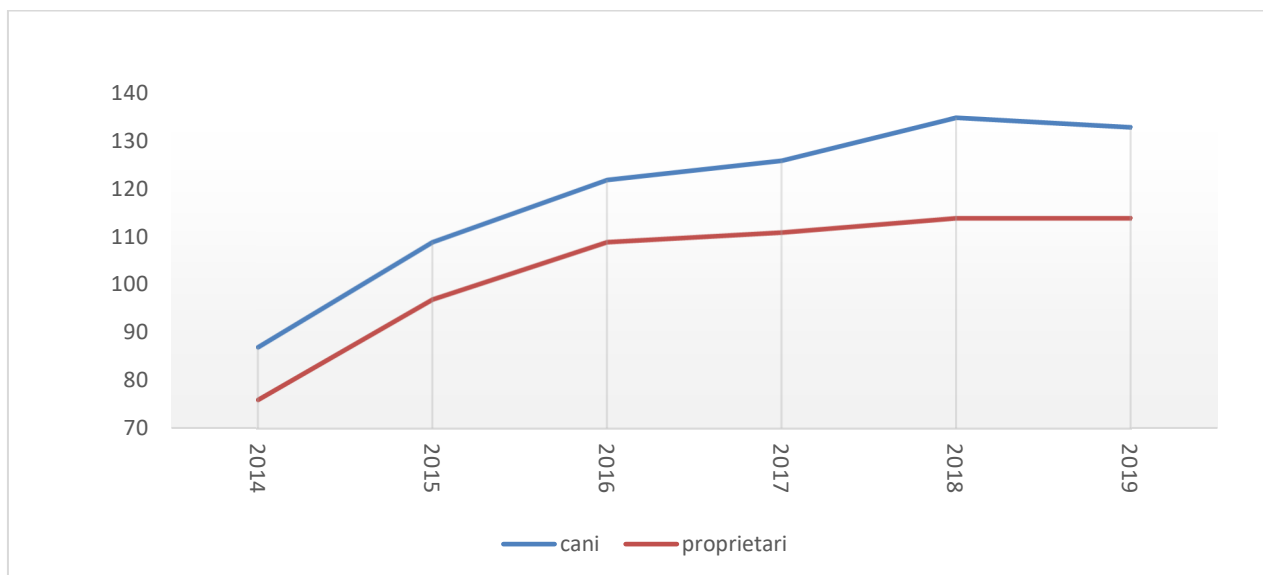


Figura 36 – evoluzione popolazione canina 2014-2019⁵³

		Consuntivo	Preventivo
111.318.01	Servizio sorveglianza Valle	8'529.85	0.00
Differenza Consuntivo/Preventivo		8'529.85	

In considerazione dell'analisi della situazione per la gestione del traffico durante l'estate, si è deciso di organizzare il servizio anche se non preventivato

⁵³ Grafico proprio - fonte dati Comune di Lavertezzo

4.4.3 Educazione

		Consuntivo	Preventivo
220.302.02	Stipendio docenti supplenti SI	17'864.85	2'000.00
	Differenza Consuntivo/Preventivo	15'864.85	795.00%

		Consuntivo	Preventivo
220.436.02	Indennità malattia e infortunio	15'454.00	0.00
	Differenza Consuntivo/Preventivo	15'454.00	

Cfr. spiegazioni del capitolo **2.2.1 Risorse umane**.

		Consuntivo	Preventivo
220.490.01	Partecipazione refezione SE	9'100.00	23'000.00
	Differenza Consuntivo/Preventivo	-13'900.00	-60.00%

		Consuntivo	Preventivo
221.390.01	Quota parte refezione SE	9'100.00	23'000.00
	Differenza Consuntivo/Preventivo	-13'900.00	-60.00%

		Consuntivo	Preventivo
221.301.09	Sorvegliante mensa SE	2'385.70	0.00
	Differenza Consuntivo/Preventivo	2'385.70	

		Consuntivo	Preventivo
221.432.01	Partecipazione famiglie mensa	16'020.50	20'000.00
	Differenza Consuntivo/Preventivo	-3'979.50	-20.00%

La gestione in proprio del servizio mensa SE, oltre a soddisfare gli utenti, è economicamente sostenibile.

		Consuntivo	Preventivo
221.302.01	Stipendio docenti SE	552'174.25	522'000.00
	Differenza Consuntivo/Preventivo	30'174.25	5.00%

		Consuntivo	Preventivo
221.302.02	Stipendio docenti supplenti SE	2'370.55	2'000.00
	Differenza Consuntivo/Preventivo	370.55	20.00%

		Consuntivo	Preventivo
221.436.01	Indennità IPG/PCi/militare	10'281.60	0.00
	Differenza Consuntivo/Preventivo	10'281.60	

		Consuntivo	Preventivo
221.436.02	Indennità malattia e infortunio	19'539.00	0.00
	Differenza Consuntivo/Preventivo	19'539.00	

Cfr. spiegazione del capitolo **2.2.1 Risorse umane**.

4.4.4 Contributi a società culturali

		Consuntivo	Preventivo
333.314.01	Manutenzione giardini e sentieri	20'232.27	10'000.00
	Differenza Consuntivo/Preventivo	10'232.27	100.00%

La maggiore spesa è da attribuire a:

- CHF 7'490.55 destinati al rifacimento di un muro a secco che era in fase di cedimento;
- CHF 3'500.40 destinati alla costruzione di un rinforzo per un tratto di sentiero comunale. L'opera è stata eseguita dall'Ente di protezione civile Locarno.

4.4.5 Previdenza sociale

		Consuntivo	Preventivo
557.362.01	Contributo per anziani ospiti di istituti	311'908.82	226'050.00
	Differenza Consuntivo/Preventivo	85'858.82	40.00%

La base di calcolo applicata per il consuntivo, superiore rispetto al preventivo, la spesa è aumentata.

		Consuntivo	Preventivo
558.361.01	Partecipazione oneri assistenza	175'762.08	170'000.00
	Differenza Consuntivo/Preventivo	5'762.08	5.00%

Cfr. spiegazioni del capitolo **2.4.3 Sostegno sociale**.

		Consuntivo	Preventivo
558.365.02	Contributi per il SACD/ALVAD	84'120.26	71'950.00
	Differenza Consuntivo/Preventivo	12'170.26	

		Consuntivo	Preventivo
558.365.03	Contributi per il servizio di appoggio	39'284.55	42'600.00
	Differenza Consuntivo/Preventivo	-3'315.45	

		Consuntivo	Preventivo
558.366.01	Mantenimento anziani a domicilio	25'452.11	39'450.00
	Differenza Consuntivo/Preventivo	-13'997.89	

La base di calcolo applicata per il consuntivo, superiore rispetto al preventivo, la spesa è aumentata.

		Consuntivo	Preventivo
558.366.02	Sussidio art. 7a R.	363.00	500.00
	Differenza Consuntivo/Preventivo	-137.00	

A decorrere dall'anno scolastico 2014/2015 gli allievi degli ordini scolastici della SE e SM, hanno la possibilità di beneficiare del sussidio per i pasti consumati nelle mense riconosciute, sulla base del R. in materia di tasse concernenti i servizi scolastici e giovanili del Comune di Lavertezzo e relativa ordinanza.

La retrospettiva grafica è indicata nelle Figure 37-39.

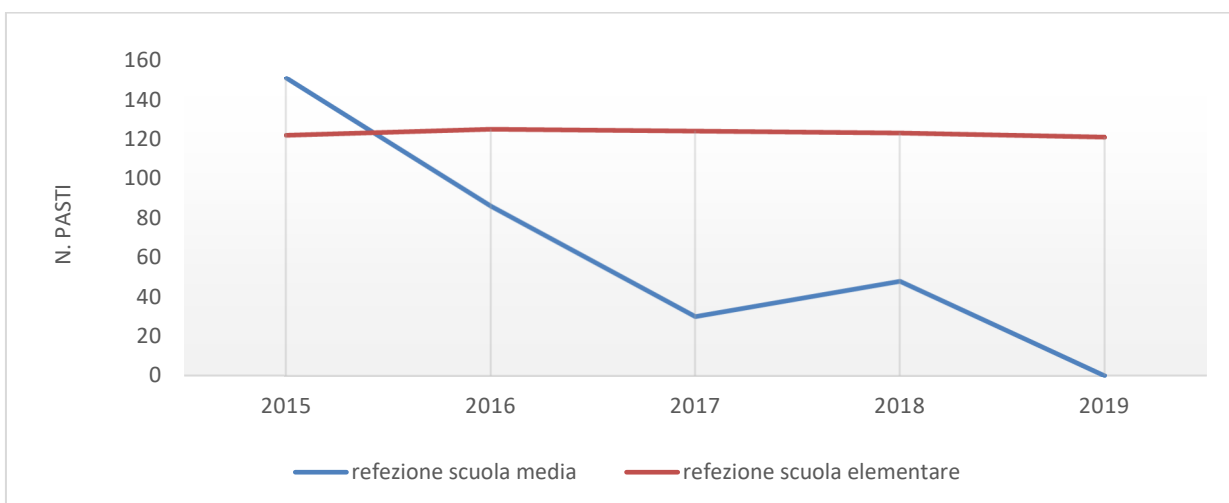


Figura 37 – pasti sussidiati⁵⁴

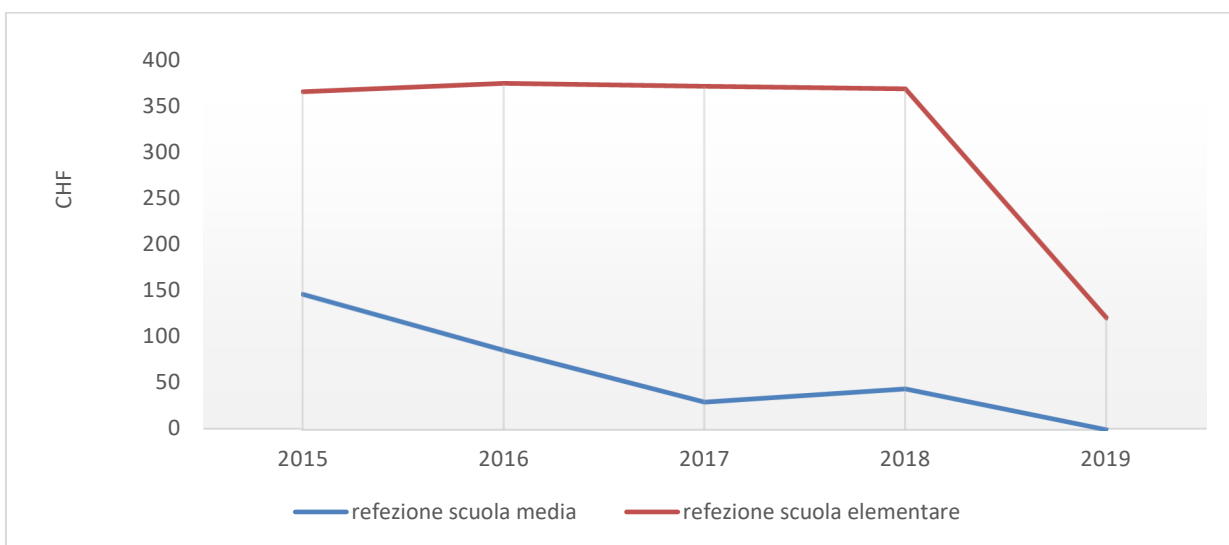


Figura 38 – sussidio CHF⁵⁵

⁵⁴ Grafico proprio - fonte dati Comune di Lavertezzo

⁵⁵ Grafico proprio - fonte dati Comune di Lavertezzo

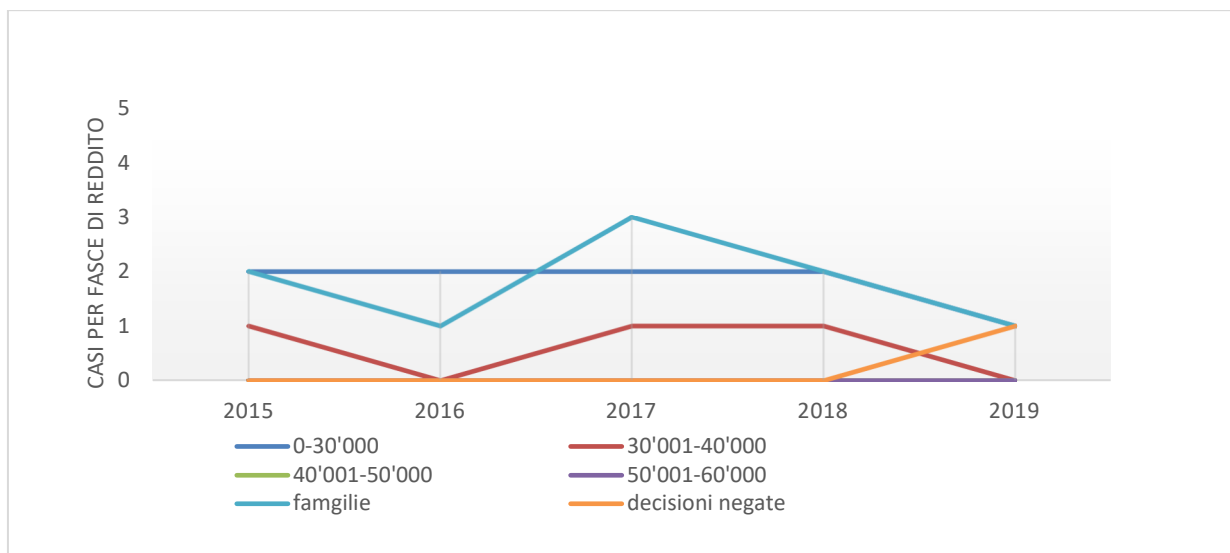


Figura 39 – casi per fasce di reddito⁵⁶

L'intervento finanziario comunale a favore delle famiglie, si è ridotto per le refezioni della scuola elementare; mentre per quelle della scuola media si è azzerato.

Le richieste giungono principalmente dai nuclei familiari che hanno un reddito imponibile fino ai CHF 30'000.

Inoltre si è dovuto negare il sussidio ad una famiglia, perché non ottemperava alle disposizioni legali del reddito.

⁵⁶ Grafico proprio - fonte dati Comune di Lavertezzo

4.4.6 Traffico

		Consuntivo	Preventivo
662.427.04	Tassa di transito	4'500.00	500.00
	Differenza Consuntivo/Preventivo	4'000.00	800.00%

L'aumento è dovuto al monitoraggio effettuato dall'Ufficio tecnico concernente il transito dei veicoli pesanti sulle strade comunali che hanno un tonnellaggio limitato.

		Consuntivo	Preventivo
665.362.01	Partecipazione servizio trasporti urbani	46'394.50	70'000.00
	Differenza Consuntivo/Preventivo	-23'605.50	-35.00%

La minor spesa è da attribuire alla restituzione della quota parte comunale incassata illegalmente negli anni precedenti da Autopostale.

4.4.7 Protezione ambiente e sistemazione territorio

		Consuntivo	Preventivo
771	Eliminazione delle acque luride - spese	165'891.53	166'700.00
	Differenza Consuntivo/Preventivo	-808.47	0.00%

		Consuntivo	Preventivo
771	Eliminazione delle acque luride - ricavi	152'036.38	166'000.00
	Differenza Consuntivo/Preventivo	-13'963.62	-10.00%

Come si può notare il servizio ha chiuso con un passivo di CHF 13'855.15.

		Consuntivo	Preventivo
772	Eliminazione rifiuti - spese	179'115.62	195'700.00
	Differenza Consuntivo/Preventivo	-16'584.38	-10.00%

		Consuntivo	Preventivo
772	Eliminazione rifiuti - ricavi	178'167.34	144'700.00
	Differenza Consuntivo/Preventivo	33'467.34	25.00%

Il grado di copertura dei costi raggiunge il 97.00%, in lieve diminuzione rispetto all'anno precedente (98.40%).

Va evidenziato che lo smaltimento del verde costo al netto CHF 18'843.78.

		Consuntivo	Preventivo
779.362.01	Patriziato Lavertezzo contributo annuo	10'115.75	5'000.00
Differenza Consuntivo/Preventivo		5'115.75	100.00%

Il superamento di spesa preventivata è motivata dal fatto che, oltre ad aver versato il contributo per il finanziamento inerente la gestione corrente, è stato erogato un contributo su un progetto⁵⁷, pari a CHF 5'115.75.

Oltre a ciò si è pure rilasciata una promessa di finanziamento per un secondo progetto⁵⁸. Il relativo contributo sarà erogato a tempo debito dal Comune Verzasca.

4.4.8 Finanze e imposte

		Consuntivo	Preventivo
990.400.03	Imposte alle fonte	258'220.31	300'000.00
Differenza Consuntivo/Preventivo		-41'779.69	-15.00%

L'evoluzione dell'introito proveniente dalle imposte alla fonte è quello illustrato nella Figura 40.

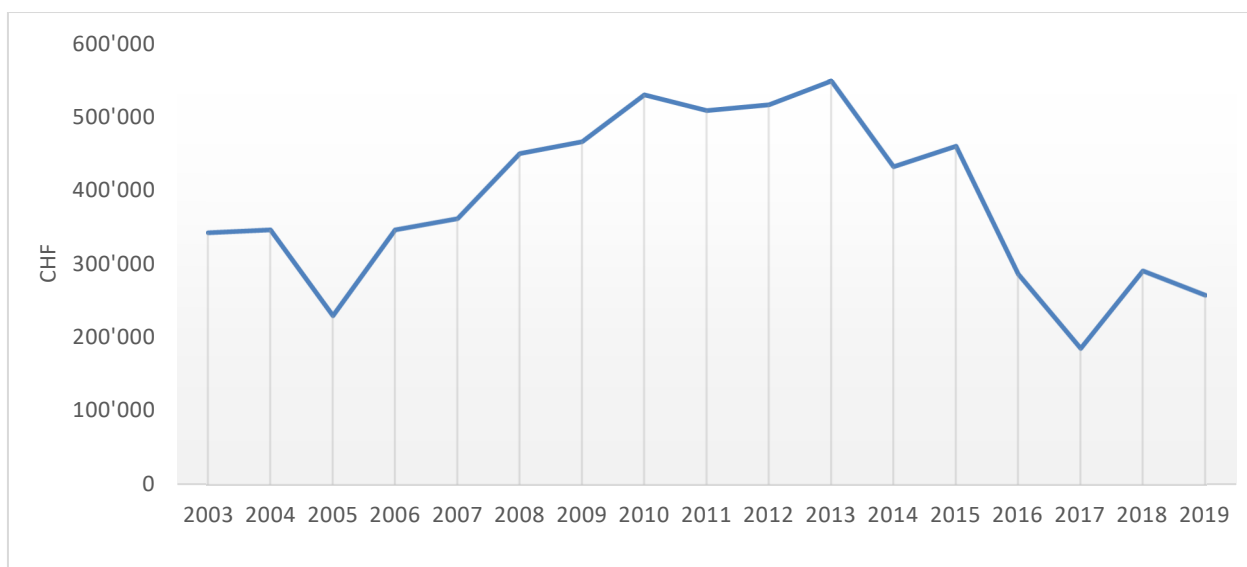


Figura 40 – evoluzione introito imposte alla fonte durante gli anni 2003-2019⁵⁹

⁵⁷ Incarto.patriziato.2019.01

⁵⁸ Incarto.patriziato.2019.02

⁵⁹ Grafico proprio – fonte dati Comune Lavertezzo

		Consuntivo	Preventivo
990.400.06	Sopravvenienze imposte PF/PG	289'258.01	10'000.00
Differenza Consuntivo/Preventivo		279'258.01	2795.00%

Provenienze annue

	CHF	
Imposte esercizio 2009 e precedenti	527.30	
Imposte esercizio 2010	-18.00	
Imposte esercizio 2011	473.15	
Imposte esercizio 2012	464.65	
Imposte esercizio 2013	20'898.80	
Imposte esercizio 2014	16'609.90	
Imposte esercizio 2015	44'094.95	
Imposte esercizio 2016	140'138.30	
Imposte esercizio 2017	66'068.96	289'258.01

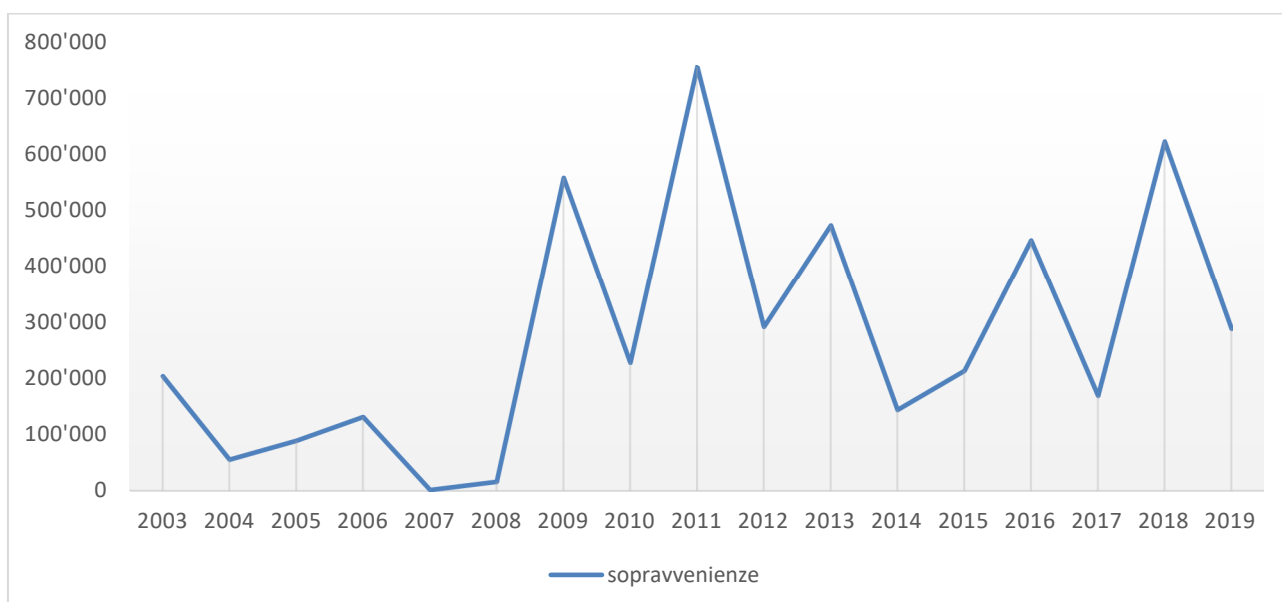


Figura 41 – evoluzione sopravvenienze anni 2003-2019⁶⁰

		Consuntivo	Preventivo
992.444.01	Contributo di livellamento	275'930.00	200'000.00
Differenza Consuntivo/Preventivo		75'930.00	40.00%

L'aumento è da attribuire ai parametri di calcolo, che sono indicati nella Figura 42. Da essi emerge che le risorse medie comunali sono praticamente stabili, ma non come quella della media cantonale che è in aumento. Questo divario moltiplicato per la popolazione, dà diritto al contributo di livellamento.

⁶⁰ Grafico proprio – fonte dati Comune Lavertezzo

	CHF		popolazione
	media pro-capite delle risorse fiscali del Comune	90% media cantonale	
2009-2013	2'627.82	3'382.45	1224
2010-2014	2'582.23	3'452.90	1237
2011-2015	2'603.44	3'543.49	1261
2012-2016	2'606.32	3'627.62	1282

Figura 42 – dati calcolo contributo di livellamento⁶¹

		Consuntivo	Preventivo
994.322.01	Interessi passivi	118'228.73	118'300.00
Differenza Consuntivo/Preventivo		-71.27	0.00%

	2016	2017	2018	2019
Totale debiti bancari	15'450'000	15'450'000	15'450'000	15'450'000
Costo per interessi	286'348	138'301	118'229	118'229
Variazione anno precedente	-45'345	-148'047	-20'073	0
Interesse medio sui debiti bancari	1.85%	0.90%	0.75%	0.75%

Figura 43 – evoluzione dei debiti bancari⁶²

Cfr. commento del capitolo **4.2 Commento per genere di conto.**

		Consuntivo	Preventivo
994.424.01	Utili contabili	17'139.80	
Differenza Consuntivo/Preventivo		17'139.80	

Essendo il valore delle canalizzazioni al Piano (conto 141.02) di CHF 1.00, l'importo inerente l'incasso dei contributi di costruzione delle canalizzazioni (definitivi e supplementari), va accreditato nella gestione corrente.

		Consuntivo	Preventivo
999.330.02	Condoni e abbandoni imposte	40'868.75	30'000.00
Differenza Consuntivo/Preventivo		10'868.75	35.00%

		Consuntivo	Preventivo
999.330.03	Perdite su tasse	9'275.90	10'000.00
Differenza Consuntivo/Preventivo		-724.10	-5.00%

Cfr. commento del capitolo **2.3.1 Procedure UEF.**

⁶¹ Tabella propria – fonte dati Dipartimento istituzioni

⁶² Tabella propria – fonte dati Comune Lavertezzo

5 CONTO DEGLI INVESTIMENTI

5.1 Situazione generale

Come traspare dalla Figura 1 (pag. 3/53) abbiamo uscite d'investimento per CHF 168'435.56, entrate d'investimento per CHF 118'462.11, con un onere netto per investimenti di CHF 49'973.45.

Il dato dell'onere netto per investimenti è di molto inferiore rispetto a quello riportato sul piano finanziario, in quanto è stato valutato a di CHF 588'700.—⁶³.

Nella Figura 44 è illustrata l'evoluzione del conto investimenti dall'anno 2001 in poi.



Figura 44 – evoluzione degli investimenti in beni amministrativi 2001-2019⁶⁴

5.1.1 Amministrazione generale

002.506.01 Acquisto automezzo e macchinari

Si è sostituito, con un veicolo d'occasione, uno dei furgoni che non era più atto alla circolazione stradale.

⁶³ Piano finanziario 2017-2021 – Allegato 4

⁶⁴ Tabella propria – fonte dati Comune Lavertezzo

005.503.02 Rifacimento tetto Casa Comunale

005.661.01 (MM 10/2017 concernente il credito di CHF 90'000.— da destinare al risanamento del tetto piano della cancelleria comunale ubicata sul mappale 2059 RFD sub. A Lavertezzo Piano)

		CHF	
		preventivo	consuntivo
Opere da capomastro	impianto cantiere lavori preparatori demolizioni e ripristino	5'000.00	1'084.95
Opere da impermeabilizzazioni	impianto cantiere elementi di protezione demolizioni e sgombero materiale impermeabilizzazioni e lattoneria protezione meccanica e zavorramento	45'000.00	36'980.40
Opere da elettricista	impianto cantiere smontaggio pannelli fotovoltaici modifiche e adattamenti nuovo impianto fotovoltaico collaudo e messa in funzione	27'000.00	25'000.00
Diversi	pratiche di domanda riserva/imprevisti (ca. 5%)	5'000.00	2'836.25
	TOTALE LORDO	82'000.00	65'901.60
	IVA 8%	6'560.00	5'074.45
	TOTALE PREVENTIVO	88'560.00	70'976.05
	TOTALE ARROTONDATO	90'000.00	

		CHF	
		preventivo	consuntivo
Entrate per investimento:			
-	contributo cantonale per risparmio energetico per maggior isolamento	4'000.00	4'980.00
-	remunerazione unica SWISSGRID per impianto fotovoltaico	4'000.00	
-	contributo unico Cantone Ticino per impianto fotovoltaico	1'300.00	1'267.00
		<u>9'300.00</u>	<u>6'247.00</u>

Investimento terminato.

006.506.01 Parco giochi LV

(MM 12/2017 concernente il credito di CHF 40'000.— da destinare al potenziamento del parco giochi ubicato sul mappale 237 RFD Lavertezzo Valle)

	CHF	
	preventivo	consuntivo
1.0 Impianto cantiere		
1.1 Installazione cantiere		
1.2 Smantellamento strutture esistenti, lavori preparatori	2'500.00	1'967.50
2.0 Opere da capomastro		
2.1 Opere di scavo e reinterro		
2.2 Fondazioni/plinti per sostegno strutture		
2.3 Casserature, ferro d'armatura e calcestruzzo		
2.4 Sistemazione in raccordo ai profili esistenti	7'000.00	
3.0 Opere da selvicoltore		
3.1 Installazione cantiere		
3.2 Nuova staccionata ca. 30 ml.		
3.3 Sistemazione staccionata esistente ca. 50 ml.	6'000.00	} 6'963.80
3.4 Fornitura e posa tavolo con panchine	2'000.00	
4.0 Fornitura e posa giochi		
4.1 Installazione cantiere		
4.2 Gioco polifunzionale in legno di Robinia con torre, rete risalita e scivolo in acciaio inox	9'000.00	
4.3 Gioco percorso Mini's, combinazione elementi in corda, trave ponte, rete arrampicata, anelli sospesi o simili	7'000.00	6'225.00
5.0 Diversi		
Imprevisti, diversi	2'000.00	761.40
Totale	35'500.00	15'917.70
IVA 8%	2'840.00	7.70% 1'225.65
Totale stima dei costi	38'340.00	17'143.35
ARROTONDATO	40'000.00	

Non sono state contabilizzate le prestazioni della squadra comunale, che si sono attestate a CHF 5'511.50, ma tenute in considerazione per la liquidazione finale da sottoporre all'istanza di sussidio presso lo Swisslos e Sport-toto. Lo stesso è ammontato a CHF 9'950.00.

Investimento terminato.

007.503.03 Sostituzione tapparelle Centro Scolastico

(MM 6/2018 concernente il credito di CHF 53'000.— da destinare alla sostituzione delle tapparelle al mappale 1284 RFD sub. A)

	CHF	
	preventivo	consuntivo
Sostituzione lamelle	51'653	19'604.25
Imprevisti	1'347	
Totale intervento lordo	53'000	
./ . indennità assicurazione	<u>26'785</u>	<u> </u>
Totale intervento netto	26'215	19'604.25

Investimento terminato.

5.1.2 Sicurezza pubblica**110.509.02 Aggiornamento catastale lotti 3 e 4 LP**

(MM 3/2013 il credito di CHF 70'000.— da destinare al rinnovamento catastale dei lotti 3 e 4 a Lavertezzo Piano)

	CHF	
	preventivo	consuntivo
Costo dell'operazione		69'556.40
Investimento richiesto		70'000.00
Sussidio CHF - 25%		17'389.10
Sussidio TI - 36%		25'040.30
A carico del Comune al netto dei sussidi - 39%	27'127.00	48'546.10

Investimento terminato.

5.1.3 Traffico

662.562.01 Estensione e ampliamento rete Bike Sharing

(MM 13/2017 concernente il credito di CHF 62'000.— da destinare all'estensione ed ampliamento della rete di Bike Sharing)

	CHF	
	preventivo	consuntivo
. acquisto biciclette e lucchetti 10 ebike tipo "Velospot 2017"	31'083	
. antenne per le 2 postazioni e batterie	17'334	
. messa in servizio (postazione, integrazione rete e carte RFID)	4'276	
. postazioni (allestimento aree)	3'400	
. infrastruttura per la gestione	4'000	
. diversi e imprevisi	1'907	
Totale	62'000	22'086.16

Investimento terminato.

5.1.4 Protezione ambientale e sistemazione territorio

771.610.01 Contributi costruzione canalizzazione

Emissione dei contributi definitivi o supplementari, per quelle costruzioni edificate a nuovo o che hanno subito un aumento di stima.

779.581.01 Revisione piano regolatore

(MM 3/2015 concernente il credito di CHF 70'000.— da destinare alla revisione del piano regolatore per il comparto del Piano)

Proseguo della revisione.

5.1.5 Economia pubblica

881.501.06 Opere premunizione pericoli naturali LP

(MM 6/2017 concernente il credito di CHF 135'500.— da destinare alle opere di premunizione delle zone di pericolo di caduta sassi nel settore di Lavertezzo Piano, emerse dal rapporto della Sezione forestale datato agosto 2011)⁶⁵

	preventivo			CHF		
	Settore D	Settore E	Totale complessivo	Settore D	Settore E	Totale complessivo
Opere costruttive	32'550	42'700	75'250	33'354.00	42'437.00	75'791.00
<i>Totale 1</i>	32'550	42'700	75'250	33'354.00	42'437.00	75'791.00
Prestazioni tecniche - geologo	3'900	3'500	7'400	1'973.70	0.00	1'973.70
Prestazioni tecniche - valutazione preliminare ing.	2'476		2'476			0.00
Prestazioni tecniche - progettazione e DL	9'600	10'000	19'600	9'600.00	17'778.90	27'378.90
Procedura prelievo LCM	5'000	3'000	8'000		5'000.00	5'000.00
Imprevisti - 10%	3'500	4'500	8'000		1'195.05	1'195.05
<i>Totale 2</i>	57'026	63'700	120'726	44'927.70	66'410.95	111'338.65
IVA 8%	4'474	5'300	9'774	3'226.25	5'375.85	8'602.10
<i>Totale 3</i>	61'500	69'000	130'500	48'154	71'787	119'940.75
Predisposizione monitoraggio	5'000		5'000			
<i>Totale complessivo</i>	66'500	69'000	135'500	48'153.95	71'786.80	119'940.75

	preventivo		consuntivo	
	Volume lavoro in CHF	Sussidio in CHF	Volume lavoro in CHF	Sussidio in CHF
Sussidio TI/CH - settore D	66'500	65%	43'225	
Sussidio TI/CH - settore E5-E6	18'700	65%	12'155	
Totale	85'200		55'380	65% 35'759.75

Investimento terminato.

⁶⁵ Inc.opere.pubbliche.2011.02

881.501.07 Opere premunizione pericoli naturali MM 17/2018

(MM 17/2018 concernente il credito a posteriori di CHF 32'000.— da destinare alle opere di ripristino (area di stacco, traiettoria di rotolamento e zona d'arresto) dovuto alla caduta di un blocco di sasso avvenuta in data 3 ottobre 2018)⁶⁶

	CHF	
	preventivo	consuntivo
Impresario costruttore		
. Fase 1	7'900.00	
. Fase 2	17'400.00	25'300.00
		26'329.80
Direzione lavori		
. Fasi 1 e 2	1'800.00	1'655.75
Totale 1	27'100.00	27'985.55
Imprevisti 10%	2'700.00	0.00
Totale 2	29'800.00	
IVA 7.7%	2'300.00	2'154.90
Totale 3	32'100.00	30'140.45
Totale arrotondato	32'000.00	

Investimento terminato.

6 CONCLUSIONI**6.1 Aspetti procedurali e formali**

Quoziente di voto: per l'approvazione del consuntivo è sufficiente la maggioranza semplice, ritenuto che i voti affermativi devono raggiungere almeno un terzo (7) dei membri del Consiglio comunale (art. 61 cpv 1 LOC).

Collisione di interesse: nessun consigliere si trova in una situazione di collisione di interesse (art. 32, 64 e 83 LOC).

Referendum facoltativo: la decisione del Consiglio comunale non sottostà al referendum facoltativo (art. 75 LOC).

6.2 Attribuzione MM (art. 10 RALOC)

Richiamati gli art. 45 RALOC, 172 LOC e 45 ROC, si attribuisce alla

Commissione della gestione

l'esame del seguente MM.

⁶⁶ Inc.opere.pubbliche.2018.22

Si invita a voler esaminare ed allestire, per iscritto, il rapporto commissionale, il quale dovrà essere depositato, presso la Cancelleria comunale, **almeno sette giorni prima della seduta del Consiglio comunale** (art. 71 LOC).

La domanda per l'ottenimento della documentazione o della presenza del Capo dicastero ci dovrà pervenire in forma scritta **almeno 7 giorni prima della data dei lavori commissionali**.

6.3 Proposta di decisione

Visto quanto sopra esposto, richiamato l'art. 13 let. c) LOC, vi invitiamo a voler approvare:

1. il consuntivo dell'anno 2019 del Comune di Lavertezzo che presenta un totale di uscite correnti di CHF 5'789'729.44, ricavi correnti di CHF 5'185'643.95 ed un disavanzo d'esercizio di CHF 604'085.49; un onere netto per investimenti di CHF 49'973.45, un autofinanziamento di CHF 84'310.16 unitamente al bilancio chiuso al 31 dicembre 2019 (CHF 17'368'784.24);
2. Lo scarico del Municipio per la conclusione degli investimenti concessi:
 - a) in via legislativa per il:
 - MM 3/2013 il credito di CHF 70'000.— da destinare al rinnovamento catastale dei lotti 3 e 4 a Lavertezzo Piano;
 - MM 6/2017 concernente il credito di CHF 135'500.— da destinare alle opere di premunizione delle zone di pericolo di caduta sassi nel settore di Lavertezzo Piano, emerse dal rapporto della Sezione forestale datato agosto 2011;
 - MM 10/2017 concernente il credito di CHF 90'000.— da destinare al risanamento del tetto piano della cancelleria comunale ubicata sul mappale 2059 RFD sub. A Lavertezzo Piano;
 - MM 12/2017 concernente il credito di CHF 40'000.— da destinare al potenziamento del parco giochi ubicato sul mappale 237 RFD Lavertezzo Valle;
 - MM 13/2017 concernente il credito di CHF 62'000.— da destinare all'estensione ed ampliamento della rete di Bike Sharing;
 - MM 6/2018 concernente il credito di CHF 53'000.— da destinare alla sostituzione delle tapparelle al mappale 1284 RFD sub. A;
 - MM 17/2018 concernente il credito a posteriori di CHF 32'000.— da destinare alle opere di ripristino (area di stacco, traiettoria di rotolamento e zona d'arresto) dovuto alla caduta di un blocco di sasso avvenuta in data 3 ottobre 2018;
 - b) in via esecutiva per la:
 - RM 1083/2018 "Illuminazione pubblica zona Crespo";
 - RM 1359/2018 "Acquisto veicolo comunale";
3. la retrocessione dei beni amministrativi al Comune Verzasca, di proprietà del Comune di Lavertezzo, che sono ubicati nel comparto di Valle, unitamente alle spese di gestione corrente generate dalle spese di progettazione, a decorrere all'1 gennaio 2020, secondo l'Annesso 1.

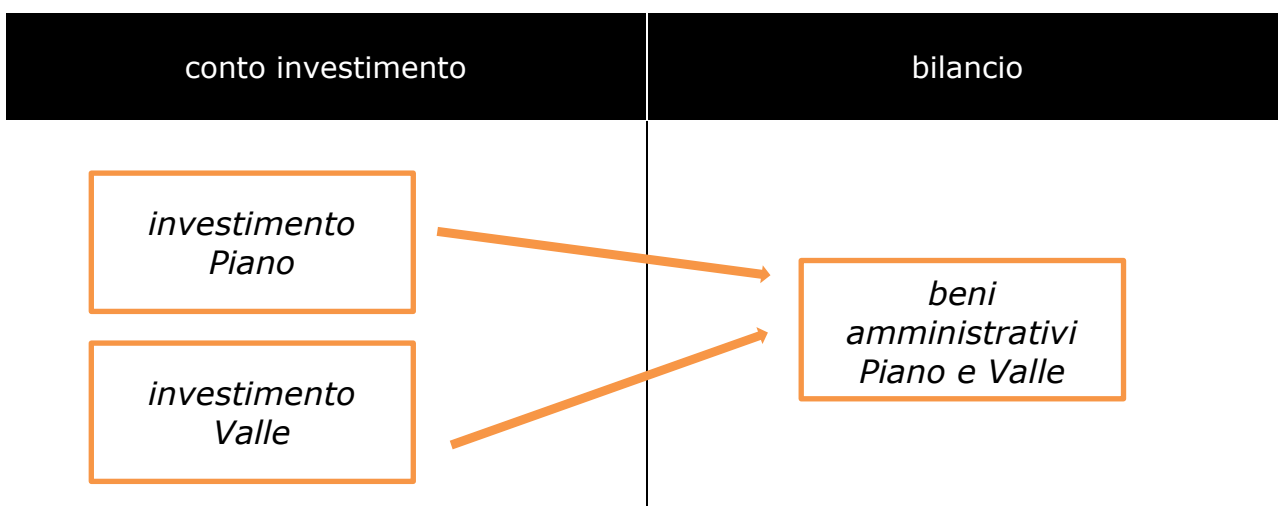
7 ANNESSO 1 – RETROCESSIONE DEI BENI AMMINISTRATIVI AL COMUNE VERZASCA, DI PROPRIETÀ DEL COMUNE DI LAVERTEZZO, CHE SONO UBICATI NEL COMPARTO DI VALLE, UNITAMENTE ALLE SPESE DI GESTIONE CORRENTE GENERATE DALLE SPESE DI PROGETTAZIONE, A DECORRERE ALL'1 GENNAIO 2020

7.1 Retrospettiva

Con la chiusura dell'anno in esame, il Comune di Lavertezzo dovrà procedere alla retrocessione dei beni amministrativi che sono ubicati nel territorio di Valle.

Secondo gli accordi intercorsi fra il Comune di Lavertezzo, quelli in via di aggregazione del Comune di Verzasca e la Sezione enti locali, è stata adottata, quale data di riferimento, i beni amministrativi contabilizzati al 31 dicembre 2015.

La procedura di contabilizzazione degli investimenti nei beni amministrativi allocati a bilancio, non era suddivisa fra il Piano e la Valle, ma erano computati in un unico conto di bilancio.



Secondo i principi contabili questi valori di bilancio sono oggetto di ammortamento annuali. La pratica applicata fino al 31.12.2009, era quella sul valore residuo al 31.12. dell'anno precedente.

Ammortamento sul valore residuo

Investimento: CHF 100

Tasso ammortamento: 25%

	2019	2020	2021	2022	2023	2024	2025	2026
Investimento xyz	100							
Tasso d'ammortamento	25.00%	25.00%	25.00%	25.00%	25.00%	25.00%	25.00%	25.00%
Ammortamento annuo		25.00	18.75	14.05	10.55	7.90	5.95	4.45
Valore residuo	100	75	56	42	32	24	18	13

Figura 45 – modalità ammortamento valore residuo

7.2 Retrocessione dei beni amministrativi al 31.12.2019

La situazione è riassunta nella tabella sottostante, che determina il valore complessivo di CHF 985'909.35.

Quello indicato all'1 gennaio è il dato ricostruito in contabilità al momento della costituzione; invece nella colonna "Ammortamento" è riportata la somma dello stesso accumulato fino al 31.12.2019.

Conto bilancio	Investimento	Valore al 01.01	Ammortamento	Valore al 31.12.2019
140.01	Terreni	22'025.00	-	22'025.00
141.01	Strade	409'707.00	172'383.70	237'323.30
141.05	Canalizzazioni Valle	25'315.85	10'651.60	14'664.25
141.06	Spurgo cimiteri	58'110.00	24'449.70	33'660.30
143.01	Camera mortuaria Valle	45'890.02	12'657.40	33'232.62
143.01	Casa Parrocchiale Valle	617'162.53	170'225.90	446'936.63
146.01	Potenziamento parco giochi ubicato sul mappale 237 RFD, Lavertezzo Valle	16'823.35	4'205.85	22'247.50
149.01	Altri inv. - restauro cappella	-560.90	-	-560.90
155.01	Partecipazione a Istituzioni private	33'142.45	13'944.65	19'197.80
165.01	Partecipazione per realizzazione sentiero e passerelle da Aquino a P.te dei Salti LV	15'000.00	4'801.90	95'198.10
162.03	Partecipazione opere di risanamento torre campanaria al mapp. 156 RFD a Lavertezzo Valle	-	-	-
171.01	Misurazione particellare	23'547.25	16'096.75	7'450.50
171.03	Studi di pianificazione	39'802.00	27'208.40	12'593.60
171.03	PGS Valle - studio	65'000.00	60'166.20	4'833.80
171.03	Interventi canalizzazioni Lavertezzo Valle - COMUNE	20'000.00	18'498.30	1'501.70
GC	Pose infrastrutture tecnologiche mapp. 231 RFD - RITIRATO	-	-	18'972.00
GC	Posteggio pubblico sul mappale 91 RFD Lavertezzo Valle	16'633.15	-	16'633.15
	TOTALE	1'407'597.70	535'290.35	985'909.35

Figura 46 – valore beni amministrativi e di gestione corrente al 31.12.2019

7.3 Conclusioni

Sulla base delle considerazioni precedentemente espone, con l'apertura dell'anno contabile 2020, si effettueranno le operazioni contabili riportate nella Figura 47.

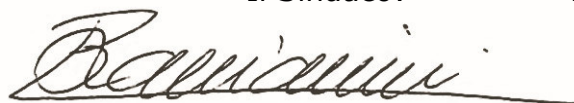
	31.12.2019	01.01.2020	
	valore di chiusura	retrocessione BA	valore iniziale
ATTIVO			
14 INVESTIMENTI IN BENI AMMINISTRATIVI			
	6'402'848.57	-950'304.20	5'452'544.37
140.01 Terreni	52'000.00	-22'025.00	29'975.00
141.01 Opere del genio civile - strade	894'092.05	-237'323.30	656'768.75
141.05 Opere del genio civile - canalizzazioni Valle	14'664.25	-14'664.25	0.00
141.06 Opere del genio civile - diversi	37'626.70	-33'660.30	3'966.40
143.01 Costruzioni edili	5'114'286.65	-480'169.25	4'634'117.40
146.01 Mobili, macchine, attrezzature	126'543.27	-22'247.50	104'295.77
149.01 Altri investimenti - restauro cappelle	-560.90	560.90	0.00
155.01 Partecipazione a Istituzioni private	19'197.80	-19'197.80	0.00
165.01 Contributi per investimenti a istituzioni private	95'198.10	-95'198.10	0.00
171.01 Misurazione partecellare	11'904.40	-7'450.50	4'453.90
171.03 Studi di pianificazione	37'896.25	-18'929.10	18'967.15
GESTIONE CORRENTE			
3 SPESE CORRENTI			
002 Amministrazione generale			
002.318.08 Consulenze tecniche - anno 2018		-16'633.15	-16'633.15
002.318.08 Consulenze tecniche - anno 2019	29'639.15	-18'972.00	-18'972.00

Figura 47 – situazione contabile al 31.12.2019/ operazioni contabili all'1.01.2020


PER IL MUNICIPIO DI LAVERTEZZO

Il Sindaco:

Il Segretario:



R. Bacciarini



D. Gianella

8 ALLEGATI

- rapporto di revisione;
- bilancio;
- conto di gestione corrente;
- conto degli investimenti;
- tabelle: riassunto del consuntivo, ammortamenti, situazione debiti, controllo dei crediti, indicatori finanziari, flussi capitali e situazione fondi/legati.

9 ABBREVIAZIONI

ACAP	Azienda comunale acqua potabile.
art.	articolo/articoli.
ASP	Alta scuola pedagogica.
BA	beni amministrativi.
Cfr./cfr.	confronta.
CHF	franchi svizzeri.
cpv	capoverso.
DECS	Dipartimento dell'educazione, della cultura e dello sport.
DFA	Dipartimento formazione e apprendimento (della SUPSI).
DL	Direzione lavori
CSI	Centro Sistemi Informativi.
gg	giorno/giorni.
Inc.LE.	banca dati degli incarti soggetti alla L. edilizia cantonale.
L.	legge.
LE	Legge edilizia cantonale.
let.	lettera.
n.	numero.
LOC	Legge organica comunale.
LPi	Legge perequazione finanziaria intercomunale.
MM	messaggio municipale.
mio	milione/milioni.
pag.	pagina/e.
PF	persone fisiche.
PG	persone giuridiche.
PR	piano regolatore.
IPG	Indennità perdita di guadagno.
R.	regolamento.
RALOC	Regolamento d'applicazione della legge organica comunale.
RgfLOC	Regolamento sulla gestione finanziaria e contabilità dei comuni.
ROC	Regolamento organico comunale.
ROD	Regolamento organico dipendenti.
RPi	Regolamento sulla perequazione finanziaria intercomunale.
RSU	Rifiuti solidi urbani.
SE	Scuola elementare.
SEL	Sezione enti locali.
SES	Società elettrica sopracenerina.
SI	Scuola dell'infanzia.
SPAI	Scuola professionale, artigianale e industriale.
SUPSI	Scuola universitaria professione della Svizzera italiana.
TI	Cantone Ticino.
UCA	Ufficio controllo abitanti.
UEF	Ufficio esecuzione e fallimenti.
UTC	Ufficio tecnico comunale.



Lodevole Municipio
del Comune di Lavertezzo
6595 Riazzino

Mendrisio, 18 febbraio 2020/CLC

Relazione dell'Organo di controllo esterno sul conto consuntivo

Egregio Signor Sindaco
Gentile Signora ed Egregi Signori Municipali

In qualità di organo di controllo esterno abbiamo svolto, conformemente al mandato conferitoci, la revisione del conto consuntivo 2019 del vostro Comune.

Responsabilità del Municipio

Il Municipio è responsabile dell'allestimento del conto consuntivo in conformità alle disposizioni legali cantonali e comunali. Questa responsabilità comprende la concezione, l'implementazione e il mantenimento di un sistema di controllo interno relativamente all'allestimento di un conto consuntivo che sia esente da anomalie significative imputabili a frodi o errori. Il Municipio è inoltre responsabile della scelta e dell'applicazione di appropriate norme contabili, nonché dell'esecuzione di stime adeguate.

Responsabilità dell'Organo di controllo esterno

La nostra responsabilità consiste nell'esprimere un giudizio sul conto consuntivo sulla base della nostra revisione. Abbiamo svolto la nostra revisione conformemente alla specifica direttiva di applicazione della SEL dell'art. 179 cpv. 2 e 4 LOC, ed alla Raccomandazione svizzera di revisione 60 Revisione e relazione del revisore di conti di Comuni. Secondo questa Raccomandazione di revisione dobbiamo rispettare i principi etici professionali e pianificare e svolgere la revisione in maniera tale da ottenere una ragionevole sicurezza che il conto consuntivo non contenga anomalie significative.

Una revisione comprende l'esecuzione di procedure di revisione volte ad ottenere elementi probativi per i valori e le altre informazioni contenuti nel conto consuntivo. La scelta delle procedure di verifica compete al giudizio professionale del revisore, inclusa la valutazione dei rischi che il conto consuntivo contenga anomalie significative imputabili a frodi o errori. Nella valutazione di questi rischi il revisore tiene conto del sistema di controllo interno, nella misura in cui esso è rilevante per l'allestimento del conto consuntivo, allo scopo di definire le procedure di revisione appropriate alle circostanze, e non per esprimere un giudizio sull'efficacia del sistema di controllo interno.

La revisione comprende inoltre la valutazione dell'adeguatezza delle norme contabili adottate, della plausibilità delle stime contabili effettuate, nonché un apprezzamento della presentazione del conto consuntivo nel suo complesso. Riteniamo che gli elementi probativi da noi ottenuti costituiscano una base sufficiente ed appropriata su cui fondare il nostro giudizio.

Motivo della limitazione del giudizio di revisione

Sulla base delle informazioni ricevute dalla vostra cancelleria, sebbene manchi ancora un accordo definitivo tra le parti in causa, risulta possibile un esborso di circa Fr. 361'000 a carico del vostro Comune per imposte alla fonte erroneamente ricevute in passato e di competenza di un altro Comune. Il passivo di bilancio al 31.12.2019 non rileva alcun impegno a riguardo. Qualora l'addebito di cui sopra venisse confermato, il disavanzo d'esercizio 2019 e l'eccedenza passiva al 31.12.2019 aumenterebbero di conseguenza.

Giudizio di revisione con limitazione

A nostro giudizio, ad eccezione della possibile incidenza di quanto descritto nel paragrafo precedente, il conto consuntivo per l'esercizio chiuso al 31.12.2019 è conforme alle disposizioni legali cantonali e comunali.

Relazione in base ad altre disposizioni legali

Confermiamo di adempiere i requisiti legali relativi all'abilitazione professionale secondo la Legge sui revisori (LSR), alle conoscenze specialistiche e all'indipendenza secondo le disposizioni legali, come pure che non sussiste alcuna fattispecie incompatibile con la nostra indipendenza.

Raccomandiamo di approvare il presente conto consuntivo.

La relazione allegata riferisce sull'esito dei nostri controlli e verifiche ai sensi dei disposti della direttiva di applicazione dell'art. 179 cpv. 2 e 4 LOC.

INTERFIDA REVISIONI E CONSULENZE SA

Claudio Crivelli

Revisore responsabile



BILANCIO

		Sostanza iniziale 01.01.2019	Variazione		Sostanza finale 31.12.2019
			aumento	diminuzione	
	ATTIVO	17'498'504.26	15'091'568.18	15'221'288.20	17'368'784.24
	<i>BENI PATRIMONIALI</i>	<i>8'918'872.84</i>	<i>14'313'497.34</i>	<i>14'402'914.08</i>	<i>8'829'456.10</i>
10	LIQUIDITA'	1'845'194.69	9'905'864.52	9'837'366.58	1'913'692.63
100.01	Cassa	644.40	56'952.05	56'430.40	1'166.05
100.02	Cassa EUR				
100.03	Cassa Istituto scolastico				
100.04	Cassa doposcuola				
101.01	CP 65-737-6	1'841'407.71	4'985'805.12	5'124'758.64	1'702'454.19
102.01	BR Cugnasco - 3257.66	2'849.28	4'707'607.35	4'500'609.41	209'847.22
102.03	Banca Migros - 16 180.9349/03	162.05		39.40	122.65
102.04	Banca Stato 1438093/001.008.001	131.25	155'500.00	155'528.73	102.52
11	CREDITI	4'389'718.80	4'296'593.34	4'436'226.28	4'250'085.86
111.01	C/C Comune-ACAP		115'496.52	115'496.52	
111.02	C/C Comune-ACAP Riconoscimento di debito	2'790'900.80			2'790'900.80
111.03	C/C Comune-ACAP Debito LIM	271'148.00		32'371.00	238'777.00
111.04	C/C Comune-ACAP per liquidità	342'167.86	110'496.52		452'664.38
111.05	Anticipi "Pellicano"				
112.09	Imposte esercizio 2009 e precedenti		527.30	527.30	
112.10	Imposta esercizio 2010		18.00	18.00	
112.11	Imposta esercizio 2011		473.15	473.15	
112.12	Imposta esercizio 2012		669.00	669.00	
112.13	Imposta esercizio 2013		21'638.85	21'638.85	
112.14	Imposta esercizio 2014		36'125.00	36'125.00	
112.15	Imposta esercizio 2015		51'813.25	51'813.25	
112.16	Imposta esercizio 2016		175'533.80	175'533.80	
112.17	Imposta esercizio 2017	343'384.39	167'107.51	510'491.90	
112.18	Imposta esercizio 2018	476'650.34	113'884.05	308'884.79	281'649.60
112.19	Imposta esercizio 2019		2'616'851.80	2'264'775.79	352'076.01
115.00	Debitori diversi				
115.01	Imposta preventiva	-0.01	5'386.38	2'703.09	2'683.28
115.02	Tassa raccolta rifiuti	24'805.99	169'950.65	177'031.82	17'724.82
115.03	Tassa uso canalizzazione	2'203.15	181'570.45	183'936.70	-163.10
115.04	Tassa allacciamento canalizzazione	362.25	1'496.60	1'138.35	720.50

		Sostanza iniziale 01.01.2019	Variazione		Sostanza finale 31.12.2019
			aumento	diminuzione	
115.05	Contributi di miglioria	49.35	21'831.65	21'845.65	35.35
115.06	Contributi costruzione canalizzazione				
115.18	Tassa iscrizioni loculi	1'646.00	6'296.20	7'942.20	
115.19	Debitori tasse di naturalizzazione				
115.20	Contributi privati TAG	363.80	3'773.35	3'773.35	363.80
115.21	Debitori mensa asilo	6'363.00	17'824.00	18'379.00	5'808.00
115.22	Debitori trasporto allievi				
115.23	Debitori affitto casa custode		15'600.00	15'600.00	
115.24	Debitori tasse cancelleria	90.00	2'062.40	2'067.00	85.40
115.25	Debitori imposta speciale	19'298.00	55'587.85	69'417.85	5'468.00
115.26	Debitori studio medico		12'385.00	12'385.00	
115.27	Debitori affitti zona artigianale		39'216.00	39'216.00	
115.28	Debitori spazi comunali	5'517.00	26'436.50	28'811.50	3'142.00
115.29	Debitori contributo sost. rifugi/posteggi	7'500.00	12'500.00	12'500.00	7'500.00
115.30	Debitori dati pianificatori	40.00	510.00	510.00	40.00
115.31	Debitori giudicatura		4'725.00	4'725.00	
115.32	Debitori insegne	131.55	400.00	300.00	231.55
115.34	Debitore affitto Casa Comunale LV		4'999.80	4'999.80	
115.35	Debitori controllo imp. combustione	94.30	11'728.16	11'545.76	276.70
115.57	Debitori tasse diverse	96'838.23	266'357.84	273'259.10	89'936.97
116.00	Vincolati div. CP/BR	164.80			164.80
119.01	IVA precedente gest.corr.serv.rifiuti		12'322.21	12'322.21	
119.02	IVA precedente invest. serv.rifiuti				
119.03	IVA precedente gest.corr.elim.acque luride		12'998.55	12'998.55	
119.04	IVA precedente invest. elim.acque luride				
12	INVESTIMENTI IN BENI PATRIMONIALI	2'559'159.88	3'603.25	4'521.75	2'558'241.38
120.02	BR Cugnasco - quota sociale	200.00			200.00
120.05	BR Cugnasco - 3257.29 "Comm. Culturale"	14'271.80		2'072.20	12'199.60
120.06	BR Cugnasco - 3257.22 "Cappella"	4'219.80	3.25	49.00	4'174.05
120.13	BR Gordola - 5966.22 "Studio medico"				
120.14	BR Gordola - 23257.53 "Studio medico"	24'679.45	3'600.00	2'400.55	25'878.90
120.15	CORSI - quota sociale	100.00			100.00
121.01	BR Gordola - Azioni SES - ND12325700	253'309.83			253'309.83
123.01	Terreni zona artigianale	2'262'379.00			2'262'379.00

		Sostanza iniziale 01.01.2019	Variazioni		Sostanza finale 31.12.2019
			aumento	diminuzione	
13	TRANSITORI ATTIVI	124'799.47	107'436.23	124'799.47	107'436.23
131.00	Transitori attivi	124'799.47	107'436.23	124'799.47	107'436.23
	<i>BENI AMMINISTRATIVI</i>	<i>7'420'499.92</i>	<i>173'985.35</i>	<i>812'407.55</i>	<i>6'782'077.72</i>
14	INVESTIMENTI IN BENI AMMINISTRATIVI	7'112'253.92	37'235.90	744'607.40	6'404'882.42
140.01	Terreni	52'000.00			52'000.00
141.01	Opere del genio civile - strade	1'016'013.70		121'921.65	894'092.05
141.02	Opere del genio civile - canalizzazioni piano	1.00			1.00
141.03	Opere del genio civile - ripari frane	212'679.15	7'168.25	83'082.80	136'764.60
141.04	Opere del genio civile - gestione rifiuti	21'917.20		2'630.05	19'287.15
141.05	Opere del genio civile - canalizzazioni Valle	16'663.90		1'999.65	14'664.25
141.06	Opere del genio civile - diversi	42'757.60		5'130.90	37'626.70
143.01	Costruzioni edili	5'568'634.40	19'847.65	474'195.40	5'114'286.65
146.01	Mobili, macchine, attrezzature	168'577.67	10'220.00	52'254.40	126'543.27
146.02	Mobili, macchine, attrezzature - illum. pubblica	13'570.20		3'392.55	10'177.65
149.01	Altri investimenti - restauro cappelle	-560.90			-560.90
15	PRESTITI E PARTECIPAZIONI	37'699.20		4'523.90	33'175.30
152.01	Partecipazione nuovo CDV (ex)				
152.02	Partecipazione Comuni	15'883.50		1'906.00	13'977.50
152.03	Partecipazione Patriziato Lavertezzo				
155.01	Partecipazione a Istituzioni private	21'815.70		2'617.90	19'197.80
16	CONTRIBUTI PER INVESTIMENTI	216'677.85	127'347.50	49'810.00	294'215.35
161.01	Partecipazione progetti stradali TI	127'978.30	42'547.50	15'357.40	155'168.40
162.01	Partecipazione nuovo CDV	49'247.60		5'398.75	43'848.85
162.02	Estensione e ampliamento rete Bike Sharing	27'635.95		27'635.95	
162.03	Partecipazione risanamento torre campanaria LV				
165.01	Contributi per investimenti a Istituti privati	11'816.00	84'800.00	1'417.90	95'198.10
17	ALTRE USCITE ATTIVATE	53'868.95	9'401.95	13'466.25	49'804.65
171.01	Misurazione particellare	9'934.00	4'453.90	2'483.50	11'904.40

		Sostanza iniziale 01.01.2019	Variazione		Sostanza finale 31.12.2019
			aumento	diminuzione	
171.02	Piano finanziario	1.00			1.00
171.03	Studi di pianificazione	43'930.95	4'948.05	10'982.75	37'896.25
179.01	Diff. emissione prestiti	1.00			1.00
179.02	Studi diversi	1.00			1.00
179.03	Studio Piano Energetico comunale				
179.10	Altre uscite da attivare	1.00			1.00
	ECCEDENZIA PASSIVA	1'159'131.50	604'085.49	5'966.57	1'757'250.42
19	ECCEDENZIA PASSIVA	1'159'131.50	604'085.49	5'966.57	1'757'250.42
190.01	Disavanzo esercizi precedenti	1'159'131.50		5'966.57	1'153'164.93
190.02	Disavanzo anno corrente		604'085.49		604'085.49

		Sostanza iniziale 01.01.2019	Variazioni		Sostanza finale 31.12.2019
			aumento	diminuzione	
	PASSIVO	17'498'504.26	6'134'105.85	6'263'825.87	17'368'784.24
	<i>CAPITALE DI TERZI</i>	<i>16'964'546.44</i>	<i>6'038'430.06</i>	<i>6'202'031.80</i>	<i>16'800'944.70</i>
20	IMPEGNI CORRENTI	172'867.32	4'199'440.71	4'253'874.83	118'433.20
200.02	Premio ass. collettiva malattia	1'298.95	50'849.10	47'420.75	4'727.30
200.03	Contributi AVS/AI/AD/IPG	1'950.25	237'264.15	226'717.15	12'497.25
200.08	Premi Cassa Pensione Comune		130'668.90	130'668.90	
200.09	Premi Cassa Pensione Docenti		143'725.40	143'725.40	
200.10	Premi LAINF Comune		13'787.70	13'484.50	303.20
200.11	Premi LAINF Docenti	661.30	8'361.50	8'287.45	735.35
200.19	Creditori esercizio 2009				
200.20	Creditori esercizio 2010				
200.21	Creditori esercizio 2011				
200.22	Creditori esercizio 2012				
200.23	Creditori esercizio 2013				
200.24	Creditori esercizio 2014				
200.25	Creditori esercizio 2015				
200.26	Creditori esercizio 2016				
200.27	Creditori esercizio 2017				
200.28	Creditori esercizio 2018	165'105.39		165'105.38	0.01
200.29	Creditori esercizio 2019		2'902'412.69	2'804'034.59	98'378.10
205.01	Anticipi su tasse				
206.01	Conto corrente Stato/Comune		658'198.15	658'198.15	
206.04	C/C Comune-ACAP per liquidità				
209.01	IVA dovuta serv.rifiuti		13'759.70	13'759.70	
209.02	IVA dovuta elimin.acque luride		13'040.40	13'040.40	
209.03	Creditore AFC - IVA	3'851.43	27'373.02	29'432.46	1'791.99
22	DEBITI A MEDIO ED A LUNGO TERMINE	16'420'348.00		102'571.00	16'317'777.00
221.01	BSCT - 1438093/403-918				
221.02	BSCT - 1438093/403-949				
221.03	BSCT - 1438093/403-962 (ACAP)				
221.04	Banca Migros - 16 156.748.5.01				
221.05	BSCT - 1438093/403-2617				
221.06	BSCT - 1438093/403-3539				

		Sostanza iniziale 01.01.2019	Variazioni		Sostanza finale 31.12.2019
			aumento	diminuzione	
221.07	BSCT - 1438093/403-3639				
221.08	BSCT - 1438093/403-6857 (ACAP)	1'950'000.00			1'950'000.00
221.09	BSCT - 1438093/369264 (ex 403-2617)	3'200'000.00			3'200'000.00
221.10	BSCT - 1438093/2994563	4'000'000.00			4'000'000.00
221.11	BSCT - 1438093/6196174	3'200'000.00			3'200'000.00
221.12	BSCT - 1438093/6555532	3'100'000.00			3'100'000.00
221.22	BR Cugnasco - 3257.27				
221.23	BR Cugnasco - 3257.48				
221.27	BR Cugnasco - 3257.65 (ACAP)				
221.32	BR Cugnasco - 3257.79				
229.01	LIM - Casa Comunale				
229.02	LIM - Centro Comunale	596'000.00		67'000.00	529'000.00
229.03	LIM - Zona Artigianale				
229.04	LIM - Canalizzazione LP				
229.05	LIM - Canalizzazione LV				
229.06	LIM - Strada Riazzino-Bolla				
229.07	LIM - Strada Rancone				
229.08	LIM - Casa Parrocchiale	110'000.00		10'000.00	100'000.00
229.09	LIM - ACAP potenz. acquedotto comunale	264'348.00		25'571.00	238'777.00
23	DEBITI PER GESTIONI SPECIALI	45'781.35	7'200.00	2'351.55	50'629.80
233.03	Fondo studio medico Lavertezzo Valle	45'781.35	7'200.00	2'351.55	50'629.80
25	TRANSITORI PASSIVI	325'549.77	1'831'789.35	1'843'234.42	314'104.70
250.01	SECO vers. int. LIM				
250.02	SECO vers. int. LIM Centro				
259.01	Partite di giro	9'896.84	50'511.55	50'552.14	9'856.25
259.03	Partite di giro salari		1'476'988.25	1'476'988.25	
259.04	Partite di giro ICO	90.00	9'904.10	9'994.10	
259.06	Partite di giro vers.contributi Archivio storico	16'458.85			16'458.85
259.07	Partite di giro tassa sui cani		6'595.85	6'595.85	
259.09	Transitori passivi	283'024.08	271'539.60	283'024.08	271'539.60
259.10	Patenti Caccia	13'000.00	13'500.00	13'000.00	13'500.00
259.11	Patenti Pesca	3'080.00	2'750.00	3'080.00	2'750.00
	FINANZIAMENTI SPECIALI	527'991.25	95'675.79	55'827.50	567'839.54

		Sostanza iniziale 01.01.2019	Variazione		Sostanza finale 31.12.2019
			aumento	diminuzione	
28	IMPEGNI VERSO FINANZIAMENTI SPECIALI	527'991.25	95'675.79	55'827.50	567'839.54
280.01	Accant. manut. straordinaria canalizzazioni	123'000.00	5'000.00		128'000.00
283.01	Fondo rifugi				
283.02	Fondo posteggi	105'000.00	10'000.00		115'000.00
285.01	Fondo energie rinnovabili (FER)	299'991.25	80'675.79	55'827.50	324'839.54
	<i>CAPITALE PROPRIO</i>	<i>5'966.57</i>		<i>5'966.57</i>	
29	CAPITALE PROPRIO	5'966.57		5'966.57	
290.01	Avanzo esercizio	5'966.57		5'966.57	

		Sostanza iniziale 01.01.2019	Variazione		Sostanza finale 31.12.2019
			aumento	diminuzione	
TOTALE ATTIVO					17'368'784.24
TOTALE PASSIVO					17'368'784.24

RIASSUNTO		Sostanza iniziale 01.01.2019	Variazione		Sostanza finale 31.12.2019
			aumento	diminuzione	
	ATTIVO	17'498'504.26	15'091'568.18	15'221'288.20	17'368'784.24
	<i>BENI PATRIMONIALI</i>	<i>8'918'872.84</i>	<i>14'313'497.34</i>	<i>14'402'914.08</i>	<i>8'829'456.10</i>
10	LIQUIDITA'	1'845'194.69	9'905'864.52	9'837'366.58	1'913'692.63
100	Casse	644.40	56'952.05	56'430.40	1'166.05
101	Conti correnti postali	1'841'407.71	4'985'805.12	5'124'758.64	1'702'454.19
102	Banche	3'142.58	4'863'107.35	4'656'177.54	210'072.39
11	CREDITI	4'389'718.80	4'296'593.34	4'436'226.28	4'250'085.86
111	Crediti in conto corrente	3'404'216.66	225'993.04	147'867.52	3'482'342.18
112	Imposte da incassare	820'034.73	3'184'641.71	3'370'950.83	633'725.61
115	Debitori diversi	165'302.61	860'637.83	892'087.17	133'853.27
116	Depositi a termine	164.80			164.80
119	Altri crediti		25'320.76	25'320.76	
12	INVESTIMENTI IN BENI PATRIMONIALI	2'559'159.88	3'603.25	4'521.75	2'558'241.38
120	Titoli a reddito fisso	43'471.05	3'603.25	4'521.75	42'552.55
121	Azioni e quote di partecipazione	253'309.83			253'309.83
123	Immobili	2'262'379.00			2'262'379.00
13	TRANSITORI ATTIVI	124'799.47	107'436.23	124'799.47	107'436.23
131	Locazioni, affitti, noleggi e tasse d'utilizzazione	124'799.47	107'436.23	124'799.47	107'436.23
	<i>BENI AMMINISTRATIVI</i>	<i>7'420'499.92</i>	<i>173'985.35</i>	<i>812'407.55</i>	<i>6'782'077.72</i>
14	INVESTIMENTI IN BENI AMMINISTRATIVI	7'112'253.92	37'235.90	744'607.40	6'404'882.42
140	Terreni non edificati	52'000.00			52'000.00
141	Opere del genio civile	1'310'032.55	7'168.25	214'765.05	1'102'435.75
143	Costruzioni edili	5'568'634.40	19'847.65	474'195.40	5'114'286.65
146	Mobili, macchine, veicoli, attrezzature ed installazioni	182'147.87	10'220.00	55'646.95	136'720.92
149	Altri investimenti in beni amministrativi	-560.90			-560.90
15	PRESTITI E PARTECIPAZIONI	37'699.20		4'523.90	33'175.30
152	Comuni e consorzi comunali	15'883.50		1'906.00	13'977.50
155	Istituzioni private	21'815.70		2'617.90	19'197.80
16	CONTRIBUTI PER INVESTIMENTI	216'677.85	127'347.50	49'810.00	294'215.35
161	Cantone	127'978.30	42'547.50	15'357.40	155'168.40
162	Comuni e consorzi comunali	76'883.55		33'034.70	43'848.85
165	Istituzioni private	11'816.00	84'800.00	1'417.90	95'198.10
17	ALTRE USCITE ATTIVATE	53'868.95	9'401.95	13'466.25	49'804.65

RIASSUNTO		Sostanza iniziale 01.01.2019	Variazione		Sostanza finale 31.12.2019
			aumento	diminuzione	
171	Uscite di pianificazione	53'865.95	9'401.95	13'466.25	49'801.65
179	Altre uscite attivate	3.00			3.00
	<i>ECCEDEENZA PASSIVA</i>	<i>1'159'131.50</i>	<i>604'085.49</i>	<i>5'966.57</i>	<i>1'757'250.42</i>
19	ECCEDEENZA PASSIVA	1'159'131.50	604'085.49	5'966.57	1'757'250.42
190	Disavanzi d'esercizio accumulati di anni precedenti	1'159'131.50	604'085.49	5'966.57	1'757'250.42

RIASSUNTO		Sostanza iniziale 01.01.2019	Variazione		Sostanza finale 31.12.2019
			aumento	diminuzione	
PASSIVO		17'498'504.26	6'134'105.85	6'263'825.87	17'368'784.24
<i>CAPITALE DI TERZI</i>		<i>16'964'546.44</i>	<i>6'038'430.06</i>	<i>6'202'031.80</i>	<i>16'800'944.70</i>
20	IMPEGNI CORRENTI	172'867.32	4'199'440.71	4'253'874.83	118'433.20
200	Creditori	169'015.89	3'487'069.44	3'539'444.12	116'641.21
205	Contributi da riversare				
206	Conti correnti		658'198.15	658'198.15	
209	Altri impegni correnti	3'851.43	54'173.12	56'232.56	1'791.99
22	DEBITI A MEDIO ED A LUNGO TERMINE	16'420'348.00		102'571.00	16'317'777.00
221	Riconoscimenti di debito	15'450'000.00			15'450'000.00
229	Altri debiti a medio ed a lungo termine	970'348.00		102'571.00	867'777.00
23	DEBITI PER GESTIONI SPECIALI	45'781.35	7'200.00	2'351.55	50'629.80
233	Fondazioni e legati	45'781.35	7'200.00	2'351.55	50'629.80
25	TRANSITORI PASSIVI	325'549.77	1'831'789.35	1'843'234.42	314'104.70
250	Interessi				
259	Altri transitori passivi	325'549.77	1'831'789.35	1'843'234.42	314'104.70
<i>FINANZIAMENTI SPECIALI</i>		<i>527'991.25</i>	<i>95'675.79</i>	<i>55'827.50</i>	<i>567'839.54</i>
28	IMPEGNI VERSO FINANZIAMENTI SPECIALI	527'991.25	95'675.79	55'827.50	567'839.54
280	Accantonamenti per la manutenzione straordinaria delle canaliz	123'000.00	5'000.00		128'000.00
283	Contributo sostitutivo per rifugi PC	105'000.00	10'000.00		115'000.00
285	Fondo energie rinnovabili (FER)	299'991.25	80'675.79	55'827.50	324'839.54
<i>CAPITALE PROPRIO</i>		<i>5'966.57</i>		<i>5'966.57</i>	
29	CAPITALE PROPRIO	5'966.57		5'966.57	
290	Avanzi d'esercizio accumulati di anni precedenti	5'966.57		5'966.57	

RIASSUNTO		Sostanza iniziale 01.01.2019	Variazione aumento diminuzione		Sostanza finale 31.12.2019
	TOTALE ATTIVO TOTALE PASSIVO				17'368'784.24 17'368'784.24

CONTO
DI
GESTIONE CORRENTE

GESTIONE CORRENTE		Consuntivo 2019		Preventivo 2019		Consuntivo 2018	
		Spese	Ricavi	Spese	Ricavi	Spese	Ricavi
0	AMMINISTRAZIONE GENERALE netto costi	1'079'945.63	309'433.22 770'512.41	1'105'500.00	212'400.00 893'100.00	1'061'144.43	416'387.16 644'757.27
1	SICUREZZA PUBBLICA netto costi	350'310.65	10'421.00 339'889.65	367'250.00	5'550.00 361'700.00	285'276.85	11'355.80 273'921.05
2	EDUCAZIONE netto costi	1'341'341.73	431'896.65 909'445.08	1'324'850.00	425'150.00 899'700.00	1'339'634.54	469'117.90 870'516.64
3	CULTURA E TEMPO LIBERO netto costi	55'768.47	210.00 55'558.47	48'800.00	48'800.00	54'144.70	54'144.70
4	SALUTE PUBBLICA netto costi	44'063.45	1'471.25 42'592.20	57'150.00	1'500.00 55'650.00	52'802.25	1'499.90 51'302.35
5	PREVIDENZA SOCIALE netto costi	954'582.42	2'780.00 951'802.42	887'350.00	2'800.00 884'550.00	1'010'217.09	14'065.00 996'152.09
6	TRAFFICO netto costi	461'691.15	167'984.85 293'706.30	505'750.00	153'500.00 352'250.00	484'256.21	159'868.75 324'387.46
7	PROTEZIONE AMBIENTE E SISTEMAZIONE TERR netto costi	389'468.06	348'178.22 41'289.84	410'050.00	322'700.00 87'350.00	397'695.48	366'967.61 30'727.87
8	ECONOMIA PUBBLICA netto ricavi	90'416.45 62'506.55	152'923.00	95'900.00 62'100.00	158'000.00	100'124.15 60'943.85	161'068.00
9	FINANZE E IMPOSTE netto ricavi	1'022'141.43 2'738'204.33	3'760'345.76	1'028'750.00	816'400.00 212'350.00	1'088'135.85 3'190'932.15	4'279'068.00
TOTALE SPESE E RICAVI FABBISOGNO		5'789'729.44	5'185'643.95	5'831'350.00	2'098'000.00 3'733'350.00	5'873'431.55	5'879'398.12
RISULTATO D'ESERCIZIO TOTALI		5'789'729.44	604'085.49 5'789'729.44	5'831'350.00	5'831'350.00	5'966.57 5'879'398.12	5'879'398.12

GESTIONE CORRENTE		Consuntivo 2019		Preventivo 2019		Consuntivo 2018	
		Spese	Ricavi	Spese	Ricavi	Spese	Ricavi
0	AMMINISTRAZIONE GENERALE						
001	Potere legislativo/esecutivo						
	SPESE CORRENTI						
001.300.01	Onorario Sindaco e Municipali	14'000.00		14'000.00		14'000.00	
001.300.02	Indennità Municipio e Comm. Municipali	35'229.50		30'000.00		36'158.40	
001.300.03	Indennità C/C e Comm. del C/C	7'800.00		11'000.00		8'275.00	
001.300.04	Indennità addetti votazioni	5'317.50		5'500.00		3'276.00	
001.303.01	Contributi AVS/AD/AI/IPG	4'699.75		4'000.00		4'759.50	
001.305.01	Premi assicurazione infortuni	229.60		300.00		221.55	
001.310.01	Materiale elezioni e votazioni			2'000.00			
001.317.01	Indennità Trasferte	582.00		1'000.00		977.20	
001.318.01	Spese di rappresentanza	10'352.65		10'000.00		6'350.25	
	<i>Totale ricavi correnti</i>						
	<i>Totale spese correnti</i>	78'211.00		77'800.00		74'017.90	
	Saldo		78'211.00		77'800.00		74'017.90
002	Amministrazione generale						
	SPESE CORRENTI						
002.301.01	Stipendio dipendenti amministrazione	187'110.00		184'400.00		208'283.85	
002.301.03	Stipendi ufficio tecnico comunale	154'211.10		147'700.00		139'536.50	
002.301.04	Stipendio ausiliari UTC					19'440.20	
002.301.07	Assegni figli	5'588.00		4'900.00		4'800.00	
002.301.08	Indennità economia domestica						
002.303.01	Contributi AVS/AD/AI/IPG	28'942.75		28'250.00		31'835.00	
002.304.01	Premio Cassa Pensione	37'113.85		38'200.00		37'290.90	
002.305.01	Premi assicurazione infortuni	1'319.30		1'600.00		1'481.45	
002.305.02	Premi assicurazione malattia	11'191.85		11'550.00		12'223.65	
002.309.01	Corsi di aggiornamento	6'770.65		5'000.00		660.00	
002.310.01	Abb. FU, pubblicazioni, inserzioni	5'285.70		5'000.00		6'557.75	

GESTIONE CORRENTE		Consuntivo 2019		Preventivo 2019		Consuntivo 2018	
		Spese	Ricavi	Spese	Ricavi	Spese	Ricavi
002.490.01	Part. gerente agenzia AVS		6'500.00		6'500.00		6'500.00
002.490.02	Part. UTC/canalizzazioni		3'000.00		3'000.00		3'000.00
	<i>Totale ricavi correnti</i>		108'156.73		45'400.00		123'512.02
	<i>Totale spese correnti</i>	584'120.97		550'100.00		585'990.77	
	Saldo		475'964.24		504'700.00		462'478.75
005	Casa Comunale Montedato						
	SPESE CORRENTI						
005.301.01	Stipendio personale di pulizia	4'074.80		4'200.00		4'230.85	
005.303.01	Contributi AVS/AD/AI/IPG	519.65		350.00		478.30	
005.305.01	Premi assicurazione infortuni	19.25		50.00		20.00	
005.305.02	Premi assicurazione malattia	130.50		150.00		146.80	
005.312.01	Riscaldamento/Elettricità	10'788.75		11'500.00		9'980.00	
005.313.01	Materiale di pulizia	188.65		100.00		3.45	
005.314.01	Impianto allarme + estintori	2'141.35		1'500.00		2'104.30	
005.314.02	Ventilazione			1'000.00		655.45	
005.314.03	Manutenzione ordinaria	5'959.61		10'000.00		4'188.43	
005.318.01	Spese telefoniche	5'668.60		5'500.00		5'358.05	
005.318.02	Assicurazione stabile	828.30		1'200.00		828.30	
	RICAVI CORRENTI						
005.435.01	Vendita energia		0.30		4'000.00		-16'000.00
005.436.01	Entrate diverse						
	<i>Totale ricavi correnti</i>		0.30		4'000.00		-16'000.00
	<i>Totale spese correnti</i>	30'319.46		35'550.00		27'993.93	
	Saldo		30'319.16		31'550.00		43'993.93
006	Casa Parrocchiale Lavertezzo Valle						
	SPESE CORRENTI						
006.301.01	Stipendio personale di pulizia	560.00		550.00		1'104.00	

GESTIONE CORRENTE		Consuntivo 2019		Preventivo 2019		Consuntivo 2018	
		Spese	Ricavi	Spese	Ricavi	Spese	Ricavi
006.303.01	Contributi AVS/AD/AI/IPG	48.60		50.00		97.45	
006.305.01	Premio assicurazione infortuni	2.65				5.20	
006.305.02	Premio assicurazione malattia	19.45				38.30	
006.312.01	Riscaldamento/Elettricità	8'808.30		9'400.00		7'909.85	
006.313.01	Materiale di pulizia	44.60		100.00		41.50	
006.314.01	Manutenzione Lift	566.50		1'000.00		566.50	
006.314.02	Manutenzione ordinaria	5'157.90		5'000.00		2'284.45	
006.316.01	Quota parte com. locazione studio medico	465.70		500.00		465.70	
006.318.01	Spese telefoniche cancelleria	1'056.00		550.00		949.80	
006.318.02	Spese telefoniche giudicatura			600.00		341.45	
006.318.05	Assicurazione stabile	384.05		500.00		384.05	
006.365.01	Quota parte com. fondo studio medico	349.30		400.00		349.30	
	RICAVI CORRENTI						
006.427.02	Affitto studio medico		9'600.00		9'600.00		9'600.00
006.427.03	Affitto e spese div. giudicatura		4'725.00		4'800.00		4'620.65
006.427.04	Affitto locale interrato		4'999.80		5'000.00		4'999.79
	<i>Totale ricavi correnti</i>		19'324.80		19'400.00		19'220.44
	<i>Totale spese correnti</i>	17'463.05		18'650.00		14'537.55	
	Saldo	1'861.75		750.00		4'682.89	
007	Centro scolastico Riazzino						
	SPESE CORRENTI						
007.301.01	Stipendio bidello	76'268.20		76'050.00		75'390.80	
007.301.02	Stipendio personale di pulizia Scuole	51'985.60		38'300.00		39'278.65	
007.301.03	Stipendio personale pulizia PCI/RIO			4'100.00		1'317.00	
007.301.07	Assegni figli	3'000.00		3'000.00		2'600.00	
007.301.08	Indennità economia domestica						
007.303.01	Contributi AVS/AD/AI/IPG	9'332.65		10'050.00		5'893.55	
007.304.01	Premio Cassa pensione	11'710.20		9'250.00		11'799.60	
007.305.01	Premi assicurazione infortuni	508.65		550.00		315.10	
007.305.02	Premi assicurazione malattia	3'475.20		4'100.00		2'315.60	

GESTIONE CORRENTE

		Consuntivo 2019		Preventivo 2019		Consuntivo 2018	
		Spese	Ricavi	Spese	Ricavi	Spese	Ricavi
<i>Totale ricavi correnti</i>			181'951.39		143'600.00		289'654.70
<i>Totale spese correnti</i>		355'859.40		410'900.00		347'243.03	
Saldo			173'908.01		267'300.00		57'588.33
009	Compiti non ripartibili						
SPESE CORRENTI							
009.318.01	Premio assicurazione RC	9'941.75		7'500.00		7'331.25	
009.318.03	Premio assicurazione commerciale	4'030.00		5'000.00		4'030.00	
<i>Totale ricavi correnti</i>							
<i>Totale spese correnti</i>		13'971.75		12'500.00		11'361.25	
Saldo			13'971.75		12'500.00		11'361.25

GESTIONE CORRENTE		Consuntivo 2019		Preventivo 2019		Consuntivo 2018	
		Spese	Ricavi	Spese	Ricavi	Spese	Ricavi
1	SICUREZZA PUBBLICA						
110	Protezione giuridica						
	SPESE CORRENTI						
110.301.01	Stipendio UCA	74'363.90		74'500.00		41'844.10	
110.301.02	Mercedi tutori e curatori	22'581.55		20'000.00		25'658.05	
110.301.07	Assegni figli	112.00					
110.301.08	Indennità economia domestica						
110.303.01	Contributi AVS/AD/AI/IPG	5'810.35		6'350.00		5'847.35	
110.304.01	Premio Cassa Pensione	4'062.60		8'550.00		3'966.25	
110.305.01	Premi assicurazione infortuni	360.90		350.00		307.00	
110.305.02	Premi assicurazione malattia	1'653.25		2'600.00		1'266.80	
110.317.01	Indennità Trasferte	804.35		500.00		934.30	
110.318.01	Tenuta a giorno misurazione catastale	7'089.85		10'000.00		3'510.90	
110.352.01	Contributo Autorità Regionale di Protezione (ARP)	15'127.95		12'700.00		15'418.50	
	RICAVI CORRENTI						
110.410.01	Concessione prolungo orario						
110.431.01	Tasse di naturalizzazione		800.00				650.00
110.434.01	Contributi da privati su TAG		3'679.10		2'500.00		5'576.55
110.434.02	Tassa sui cani		3'270.85		2'000.00		3'550.00
110.436.01	Rimborso assegni figli		112.00				
110.436.02	Recupero OS mercedi tutori e curatori		633.20		50.00		275.45
110.461.01	Sussidio misurazione catastale		1'525.85		1'000.00		903.80
	<i>Totale ricavi correnti</i>		<i>10'021.00</i>		<i>5'550.00</i>		<i>10'955.80</i>
	<i>Totale spese correnti</i>	<i>131'966.70</i>		<i>135'550.00</i>		<i>98'753.25</i>	
	Saldo		121'945.70		130'000.00		87'797.45
111	Polizia						
	SPESE CORRENTI						

GESTIONE CORRENTE		Consuntivo 2019		Preventivo 2019		Consuntivo 2018	
		Spese	Ricavi	Spese	Ricavi	Spese	Ricavi
111.318.01	Servizio sorveglianza Valle	8'529.85					
111.318.02	Servizio Sorveglianza Piano	400.00					
111.352.01	Spese Polizia strutturate	143'252.40		154'600.00		125'846.55	
111.352.04	Polizia Locarno per gestione multe						
	RICAVI CORRENTI						
111.431.01	Tasse autorizzazione insegne		400.00				400.00
111.437.01	Contravvenzioni valle						
111.437.02	Contravvenzioni Piano						
	<i>Totale ricavi correnti</i>		400.00				400.00
	<i>Totale spese correnti</i>	152'182.25		154'600.00		125'846.55	
	Saldo		151'782.25		154'600.00		125'446.55
114	Polizia del fuoco						
	SPESE CORRENTI						
114.311.01	Idranti	5'000.00		5'000.00		5'000.00	
114.352.01	Rimborso corpo pompieri Tenero	33'123.55		42'800.00		30'502.30	
	<i>Totale ricavi correnti</i>						
	<i>Totale spese correnti</i>	38'123.55		47'800.00		35'502.30	
	Saldo		38'123.55		47'800.00		35'502.30
115	Difesa nazionale militare						
	SPESE CORRENTI						
115.352.01	Piazza di Tiro	4'317.15		4'000.00		3'336.05	
	<i>Totale ricavi correnti</i>						
	<i>Totale spese correnti</i>	4'317.15		4'000.00		3'336.05	
	Saldo		4'317.15		4'000.00		3'336.05
116	Difesa nazionale civile						

GESTIONE CORRENTE

	Consuntivo 2019		Preventivo 2019		Consuntivo 2018	
	Spese	Ricavi	Spese	Ricavi	Spese	Ricavi
SPESE CORRENTI						
116.311.01 Equipaggiamento PCi			1'000.00			
116.352.01 Contributo Consorzio PCi Locarno	23'721.00		24'300.00		21'838.70	
116.383.01 Contributi sostitutivi rifugi						
RICAVI CORRENTI						
116.430.01 Incasso contributi sostitutivi rifugi						
<i>Totale ricavi correnti</i>						
<i>Totale spese correnti</i>	23'721.00		25'300.00		21'838.70	
Saldo		23'721.00		25'300.00		21'838.70

GESTIONE CORRENTE		Consuntivo 2019		Preventivo 2019		Consuntivo 2018	
		Spese	Ricavi	Spese	Ricavi	Spese	Ricavi
2	EDUCAZIONE						
220	Scuola dell'infanzia						
	SPESE CORRENTI						
220.301.01	Stipendio inservienti SI	68'957.30		69'600.00		64'587.70	
220.301.07	Assegni figli	4'700.00		4'200.00		3'400.00	
220.301.08	Indennità economia domestica						
220.302.01	Stipendio docenti SI	183'701.20		182'300.00		179'398.00	
220.302.02	Stipendio docenti supplenti SI	17'864.85		2'000.00		29'520.10	
220.303.01	Contributi AVS/AD/AI/IPG	22'113.00		21'600.00		21'041.75	
220.304.01	Premio Cassa Pensione	28'986.15		31'100.00		28'145.40	
220.305.01	Premi assicurazione infortuni	559.10		650.00		613.85	
220.305.02	Premi assicurazione malattia	8'205.80		8'800.00		7'218.50	
220.310.01	Materiale didattico	11'084.13		8'000.00		6'644.44	
220.313.02	Spese di refezione	21'801.40		29'000.00		19'187.70	
220.315.01	Manutenzione arredamento SI	10'277.10		2'000.00		17'948.00	
220.317.02	Corsi doposcuola			500.00			
220.318.03	Passeggiate e uscite SI	1'078.00		2'500.00		1'152.45	
220.352.02	Contributo scuola infanzia Brione Verzasca	35'445.20		18'000.00		21'039.40	
	RICAVI CORRENTI						
220.432.01	Partecipazione famiglie mensa		17'623.00		16'000.00		17'506.00
220.432.02	Deduzione pasti docenti SI		1'500.00		2'800.00		1'896.00
220.433.01	Tassa ammissione SI		1'800.00		2'000.00		1'200.00
220.433.02	Partecipazione corsi doposcuola				400.00		
220.436.02	Indennità malattia e infortunio		15'454.00				43'639.55
220.436.03	Rimborso assegni figli		4'700.00		4'200.00		3'400.00
220.436.04	Recupero stipendio docente SI						
220.461.01	Sussidio docenti SI		76'354.00		82'650.00		80'019.45
220.490.01	Partecipazione refezione SE		9'100.00		23'000.00		7'700.00

GESTIONE CORRENTE		Consuntivo 2019		Preventivo 2019		Consuntivo 2018	
		Spese	Ricavi	Spese	Ricavi	Spese	Ricavi
<i>Totale ricavi correnti</i>			126'531.00		131'050.00		155'361.00
<i>Totale spese correnti</i>		414'773.23		380'250.00		399'897.29	
Saldo			288'242.23		249'200.00		244'536.29
221	Scuole elementari						
	SPESE CORRENTI						
221.301.07	Assegni figli	5'600.00		2'400.00		8'000.00	
221.301.08	Indennità economia domestica						
221.301.09	Sorvegliante mensa SE	2'385.70					
221.302.01	Stipendio docenti SE	552'174.25		522'000.00		509'707.80	
221.302.02	Stipendio docenti supplenti SE	2'370.55		2'000.00		2'010.25	
221.302.05	Stipendio docente responsabile						
221.302.06	Referente di sede						
221.302.07	Responsabile corsi doposcuola	1'000.00		1'000.00		1'000.00	
221.302.08	Assistenza refezione SE	2'160.00		4'000.00		1'176.00	
221.303.01	Contributi AVS/AD/AI/IPG	47'808.05		44'550.00		45'723.10	
221.304.01	Premio Cassa Pensione	62'597.80		70'900.00		60'824.80	
221.305.01	Premi assicurazione infortuni	557.05		950.00		905.95	
221.305.02	Premi assicurazione malattia	19'182.55		18'200.00		17'174.00	
221.309.01	Formazione continua SE + SI	2'130.90		5'000.00		1'513.30	
221.310.01	Materiale scolastico e didattico	15'366.55		22'000.00		18'896.70	
221.310.03	Materiale per istituto scolastico	4'213.60		3'000.00		4'352.80	
221.311.01	Acquisto arredamento scolastico	2'143.60		3'000.00		909.75	
221.315.01	Manutenzione arredamento scolastico	5'133.80		6'000.00		6'069.65	
221.317.01	Scuola montana	7'406.00		8'000.00		6'874.15	
221.317.02	Corsi doposcuola	600.00		3'500.00		1'810.00	
221.317.03	Attività di sede SE + SI	4'674.20		3'000.00		1'269.30	
221.318.01	Trasporti scuola elementare	2'103.00		4'000.00		1'145.70	
221.318.02	Passeggiate scolastiche e giornate studio	2'066.30		5'000.00		3'545.95	
221.318.03	Telefono e posta istituto scolastico	100.00		500.00		268.60	
221.352.01	Contributo cons.scol. Brione Verzasca (ex Vogorno)	67'512.55		80'000.00		74'860.95	
221.352.02	Partecipazione insegnante speciale	47'737.55		55'000.00		46'571.70	

GESTIONE CORRENTE		Consuntivo 2019		Preventivo 2019		Consuntivo 2018	
		Spese	Ricavi	Spese	Ricavi	Spese	Ricavi
3	CULTURA E TEMPO LIBERO						
330	Promozione culturale						
	SPESE CORRENTI						
330.310.01	Biblioteca dei ragazzi			1'000.00			
330.318.02	Attività culturali	2'020.65		5'000.00		4'445.25	
330.318.04	Bollettino info Pellicano						
330.365.01	Contributi a società culturali	1'500.00		2'300.00		6'200.00	
	RICAVI CORRENTI						
330.436.01	Ricavi da attività culturali		210.00				
330.436.02	Bollettino info Pellicano						
	<i>Totale ricavi correnti</i>		<i>210.00</i>				
	<i>Totale spese correnti</i>	<i>3'520.65</i>		<i>8'300.00</i>		<i>10'645.25</i>	
	Saldo		3'310.65		8'300.00		10'645.25
333	Parchi pubblici e sentieri						
	SPESE CORRENTI						
333.314.01	Manutenzione giardini e sentieri	20'232.27		10'000.00		12'627.50	
	<i>Totale ricavi correnti</i>						
	<i>Totale spese correnti</i>	<i>20'232.27</i>		<i>10'000.00</i>		<i>12'627.50</i>	
	Saldo		20'232.27		10'000.00		12'627.50
334	Sport						
	SPESE CORRENTI						
334.365.01	Contributi a società sportive	2'729.40		1'500.00		2'156.50	
334.365.02	Contributo Centro Sonogno	5'000.00		5'000.00		5'000.00	
334.366.01	Partecipazione alle famiglie	1'150.00		500.00		650.00	

GESTIONE CORRENTE

		Consuntivo 2019		Preventivo 2019		Consuntivo 2018	
		Spese	Ricavi	Spese	Ricavi	Spese	Ricavi
	<i>Totale ricavi correnti</i>						
	<i>Totale spese correnti</i>	8'879.40		7'000.00		7'806.50	
	Saldo		8'879.40		7'000.00		7'806.50
339	Culto						
	SPESE CORRENTI						
339.362.01	Contributo Parrocchia	23'136.15		23'500.00		23'065.45	
	<i>Totale ricavi correnti</i>						
	<i>Totale spese correnti</i>	23'136.15		23'500.00		23'065.45	
	Saldo		23'136.15		23'500.00		23'065.45

GESTIONE CORRENTE		Consuntivo 2019		Preventivo 2019		Consuntivo 2018	
		Spese	Ricavi	Spese	Ricavi	Spese	Ricavi
4	SALUTE PUBBLICA						
446	Servizio medico scolastico						
	SPESE CORRENTI						
446.351.01	Rimborso servizio dent. scolastico	9'185.15		11'500.00		10'456.85	
446.351.02	Rimborso servizio med. scolastico	545.00		600.00		484.00	
	RICAVI CORRENTI						
446.436.00	Partecipazione famiglie servizio dent. scolastico		1'471.25		1'500.00		1'499.90
	<i>Totale ricavi correnti</i>		1'471.25		1'500.00		1'499.90
	<i>Totale spese correnti</i>	9'730.15		12'100.00		10'940.85	
	Saldo		8'258.90		10'600.00		9'440.95
449	Altri compiti per la salute						
	SPESE CORRENTI						
449.318.01	Contributo Servizio Ambulanza Locarnese e Valli	32'761.30		44'000.00		41'067.40	
449.318.02	Contributo lotta contro le zanzare	1'572.00		1'050.00		794.00	
	<i>Totale ricavi correnti</i>						
	<i>Totale spese correnti</i>	34'333.30		45'050.00		41'861.40	
	Saldo		34'333.30		45'050.00		41'861.40

GESTIONE CORRENTE		Consuntivo 2019		Preventivo 2019		Consuntivo 2018	
		Spese	Ricavi	Spese	Ricavi	Spese	Ricavi
5	PREVIDENZA SOCIALE						
550	Assicurazione vecchiaia e superstiti						
	SPESE CORRENTI						
550.361.01	Part. spese AM/PC/AVS/AI	278'611.15		296'800.00		336'464.40	
550.390.01	Quota parte gerente AVS	6'500.00		6'500.00		6'500.00	
	RICAVI CORRENTI						
550.451.01	Sussidio per agenzia AVS		2'780.00		2'800.00		2'825.00
	<i>Totale ricavi correnti</i>		2'780.00		2'800.00		2'825.00
	<i>Totale spese correnti</i>	285'111.15		303'300.00		342'964.40	
	Saldo		282'331.15		300'500.00		340'139.40
554	Protezione della gioventù						
	SPESE CORRENTI						
554.361.03	Collocamento minorenni in istituti AI	23'608.50		24'400.00		23'880.50	
	<i>Totale ricavi correnti</i>						
	<i>Totale spese correnti</i>	23'608.50		24'400.00		23'880.50	
	Saldo		23'608.50		24'400.00		23'880.50
557	Case per anziani						
	SPESE CORRENTI						
557.318.02	Contributo gruppo anziani	5'000.00		5'000.00		5'000.00	
557.361.01	Collocamento anziani in istituto	3'066.00		3'100.00		3'695.05	
557.362.01	Contributi per anziani ospiti di istituti	311'908.82		226'050.00		275'635.93	

GESTIONE CORRENTE		Consuntivo 2019		Preventivo 2019		Consuntivo 2018	
		Spese	Ricavi	Spese	Ricavi	Spese	Ricavi
	<i>Totale ricavi correnti</i>						
	<i>Totale spese correnti</i>	319'974.82		234'150.00		284'330.98	
	Saldo		319'974.82		234'150.00		284'330.98
558	Assistenza						
	SPESE CORRENTI						
558.311.01	Acquisto arredamento mensa						
558.318.01	Servizio refezione SE da terzi					25'554.00	
558.318.02	Fornitura pasti SE					10'531.50	
558.361.01	Partecipazione oneri assistenza	175'762.08		170'000.00		187'333.62	
558.361.02	Collocamento minorenni in istituti AI						
558.365.02	Contributi per il SACD/ALVAD	84'120.26		71'950.00		68'461.89	
558.365.03	Contributi per i servizi di appoggio	39'284.55		42'600.00		41'837.05	
558.366.01	Mantenimento anziani a domicilio	25'452.11		39'450.00		23'616.30	
558.366.02	Sussidio art. 7a R.	363.00		500.00		413.20	
	RICAVI CORRENTI						
558.436.01	Partecipazione famiglie per pasti SE						11'240.00
	<i>Totale ricavi correnti</i>						11'240.00
	<i>Totale spese correnti</i>	324'982.00		324'500.00		357'747.56	
	Saldo		324'982.00		324'500.00		346'507.56
559	Aiuto umanitario						
	SPESE CORRENTI						
559.316.01	Defibrillatore automatico	905.95		1'000.00		1'293.65	
	<i>Totale ricavi correnti</i>						
	<i>Totale spese correnti</i>	905.95		1'000.00		1'293.65	
	Saldo		905.95		1'000.00		1'293.65

GESTIONE CORRENTE		Consuntivo 2019		Preventivo 2019		Consuntivo 2018	
		Spese	Ricavi	Spese	Ricavi	Spese	Ricavi
6	TRAFFICO						
661	Strade cantonali						
	SPESE CORRENTI						
661.351.01	Manutenzione strade cantonali	11'034.00		11'000.00		11'034.00	
661.352.01	Commiss. intercom. trasporti CIT	1'186.45		1'500.00		964.60	
	<i>Totale ricavi correnti</i>						
	<i>Totale spese correnti</i>	12'220.45		12'500.00		11'998.60	
	Saldo		12'220.45		12'500.00		11'998.60
662	Strade comunali, posteggi e piazze						
	SPESE CORRENTI						
662.301.01	Stipendio operai comunali	200'664.20		199'500.00		196'289.25	
662.301.03	Stipendio ausiliari						
662.301.07	Assegni figli	800.00					
662.301.08	Indennità economia domestica						
662.303.01	Contributi AVS/AD/AI/IPG	17'118.20		16'950.00		17'325.95	
662.304.01	Premio Cassa Pensione	17'850.60		22'950.00		17'627.40	
662.305.01	Premi assicurazione infortuni	931.05		950.00		926.75	
662.305.02	Premi assicurazione malattia	6'804.25		6'900.00		6'810.35	
662.306.01	Abbigliamento di servizio	3'197.75		2'000.00		2'043.45	
662.311.01	Segnaletica stradale	2'143.40		5'000.00			
662.311.02	Attrezzature	1'873.52		5'000.00		5'128.16	
662.312.01	Elettricità per illuminazione pubblica	8'666.25		8'500.00		8'435.80	
662.314.01	Manutenzione strade e piazze	32'624.08		25'000.00		25'973.80	
662.314.06	Calla neve e insabbiatura	35'017.80		50'000.00		45'916.20	
662.314.07	Manutenzione posteggi	6'000.00		8'000.00		6'000.00	
662.315.01	Manutenzione veicoli comunali	10'261.25		15'000.00		8'347.15	
662.315.02	Manutenzione attrezzi e macchine	5'620.40		5'000.00		5'662.55	
662.315.03	Manutenzione parchimetri						

GESTIONE CORRENTE		Consuntivo 2019		Preventivo 2019		Consuntivo 2018	
		Spese	Ricavi	Spese	Ricavi	Spese	Ricavi
662.317.01	Indennità Trasferte	810.90		1'000.00		602.50	
662.318.01	Manutenzione impianti illuminazione pubblica	17'218.00		20'000.00		23'222.05	
662.318.02	Assicurazione veicoli comunali e parch.	4'843.55		6'000.00		5'028.25	
662.362.01	Bike Sharing Locarnese	6'251.00		6'000.00		4'500.00	
662.383.01	Contributi posteggi	10'000.00		5'000.00		7'500.00	
	RICAVI CORRENTI						
662.427.01	Parchimetri Valle		87'500.00		86'000.00		86'450.00
662.427.02	Parchimetri Piano		1'200.00		1'000.00		2'625.00
662.427.04	Tassa di transito		4'500.00		500.00		3'000.00
662.430.01	Contributo sost. posteggi		10'000.00		5'000.00		7'500.00
662.436.01	Rimborsi da terzi per servizi		393.75				393.75
662.436.02	Partecipazione ACAP per operaio		30'000.00		30'000.00		30'000.00
662.436.03	Indennità malattia e infortunio		3'376.10				
662.436.07	Rimborso assegni figli		800.00				
662.490.01	Partecipazione operaio / canalizzazione		7'000.00		7'000.00		7'000.00
662.490.02	Partecipazione operaio / rifiuti		5'000.00		5'000.00		5'000.00
662.490.03	Partecipazione operaio / cimitero		4'500.00		4'500.00		4'500.00
	<i>Totale ricavi correnti</i>		154'269.85		139'000.00		146'468.75
	<i>Totale spese correnti</i>	388'696.20		408'750.00		387'339.61	
	Saldo		234'426.35		269'750.00		240'870.86
665	Traffico regionale						
	SPESE CORRENTI						
665.318.01	Promovimento trasporto pubblico	14'380.00		14'500.00		14'380.00	
665.362.01	Partecipazione servizio trasporti urbani	46'394.50		70'000.00		70'538.00	
	RICAVI CORRENTI						
665.434.01	Rimborso promovimento trasporto pubblico		13'715.00		14'500.00		13'400.00

GESTIONE CORRENTE

	Consuntivo 2019		Preventivo 2019		Consuntivo 2018	
	Spese	Ricavi	Spese	Ricavi	Spese	Ricavi
<i>Totale ricavi correnti</i>		13'715.00		14'500.00		13'400.00
<i>Totale spese correnti</i>	60'774.50		84'500.00		84'918.00	
Saldo		47'059.50		70'000.00		71'518.00

GESTIONE CORRENTE		Consuntivo 2019		Preventivo 2019		Consuntivo 2018	
		Spese	Ricavi	Spese	Ricavi	Spese	Ricavi
7	PROTEZIONE AMBIENTE E SISTEMAZIONE TERR						
771	Eliminazione delle acque luride						
	SPESE CORRENTI						
771.314.01	Manutenzione canalizzazioni	8'258.28		10'000.00		6'213.25	
771.331.01	Ammortamenti beni amministrativi						
771.352.01	Partecipazione CDV (ex CDL)	142'633.25		141'700.00		165'674.45	
771.380.01	Accan. manut.straord. canalizzazioni	5'000.00		5'000.00		5'000.00	
771.390.01	Quota parte operaio + UTC	10'000.00		10'000.00		10'000.00	
	RICAVI CORRENTI						
771.434.01	Tassa utenza canalizzazione incl. multe		115'646.78		115'000.00		117'832.80
771.434.02	Tassa allacciamento canalizzazioni		1'389.60		1'000.00		1'005.30
771.434.03	Tassa industrie		35'000.00		50'000.00		65'124.50
771.480.01	Recupero acc.straord.canalizzazioni						
	<i>Totale ricavi correnti</i>		<i>152'036.38</i>		<i>166'000.00</i>		<i>183'962.60</i>
	<i>Totale spese correnti</i>	<i>165'891.53</i>		<i>166'700.00</i>		<i>186'887.70</i>	
	Saldo		13'855.15		700.00		2'925.10
772	Eliminazione rifiuti						
	SPESE CORRENTI						
772.311.01	Acquisto container e attrezzature	947.62		5'000.00		1'854.99	
772.315.01	Manutenzione e potenziamento pza rifiuti	1'669.96		5'000.00		9'073.84	
772.318.01	Raccolta rifiuti speciali	6'302.71		10'000.00		6'343.03	
772.318.02	Raccolta verde	25'009.15		30'000.00		28'303.30	
772.318.03	Raccolta e trasporto carta	1'884.30		3'000.00		1'832.50	
772.318.04	Raccolta e trasporto vetro	2'495.72		6'000.00		3'344.48	
772.318.05	Prestazioni e provvigioni su sacchi rifiuti	14'526.01		5'000.00		4'926.77	
772.352.01	Servizio raccolta rifiuti	121'280.15		126'700.00		120'548.87	
772.390.01	Quota parte operaio comunale	5'000.00		5'000.00		5'000.00	

GESTIONE CORRENTE		Consuntivo 2019		Preventivo 2019		Consuntivo 2018	
		Spese	Ricavi	Spese	Ricavi	Spese	Ricavi
	RICAVI CORRENTI						
772.434.02	Tassa sul verde		6'165.37		6'000.00		4'510.30
772.434.03	Recupero tassa vetro/alluminio/carta		3'448.60		3'700.00		5'935.90
772.434.04	Tassa base rifiuti		108'016.94		90'000.00		110'704.10
772.434.05	Tassa sul sacco rifiuti		60'286.43		45'000.00		55'598.31
772.437.01	Contravvenzioni R. sul servizio raccolta rifiuti		250.00				1'550.00
	<i>Totale ricavi correnti</i>		<i>178'167.34</i>		<i>144'700.00</i>		<i>178'298.61</i>
	<i>Totale spese correnti</i>	<i>179'115.62</i>		<i>195'700.00</i>		<i>181'227.78</i>	
	Saldo		948.28		51'000.00		2'929.17
774	Cimitero						
	SPESE CORRENTI						
774.301.01	Stipendio personale ausiliario						
774.303.01	Contributi AVS/AD/AI/IPG						
774.314.01	Manutenzione cimiteri	2'838.95		5'000.00		4'668.75	
774.318.01	Spese di sepoltura						
774.390.01	Quota parte operaio comunale	4'500.00		4'500.00		4'500.00	
	RICAVI CORRENTI						
774.434.01	Tassa posa monumenti		6'123.70		1'000.00		4'706.40
	<i>Totale ricavi correnti</i>		<i>6'123.70</i>		<i>1'000.00</i>		<i>4'706.40</i>
	<i>Totale spese correnti</i>	<i>7'338.95</i>		<i>9'500.00</i>		<i>9'168.75</i>	
	Saldo		1'215.25		8'500.00		4'462.35
775	Arginature						
	SPESE CORRENTI						
775.314.01	Pulizia arginature e riali	1'247.35		2'000.00		754.25	
775.318.01	Contributo Consorzio Fiume Ticino	3'595.05		3'300.00		3'270.10	

GESTIONE CORRENTE		Consuntivo 2019		Preventivo 2019		Consuntivo 2018	
		Spese	Ricavi	Spese	Ricavi	Spese	Ricavi
	<i>Totale ricavi correnti</i>						
	<i>Totale spese correnti</i>	4'842.40		5'300.00		4'024.35	
	Saldo		4'842.40		5'300.00		4'024.35
778	Altra protezione dell'ambiente						
	SPESE CORRENTI						
778.301.01	Stipendio pulizia servizi igienici	5'366.20		6'450.00		6'533.45	
778.301.07	Assegni figli	250.00					
778.301.08	Indennità economia domestica						
778.303.01	Contributi AVS/AD/AI/IPG	465.60		550.00		576.70	
778.305.01	Premi assicurazione infortuni	25.35		50.00		30.85	
778.305.02	Premi assicurazione malattia	186.20		200.00		226.70	
778.313.01	Materiale di consumo WC Valle	4.20		100.00			
778.318.01	Eliminaz. carcasse animali	987.60		1'000.00			
778.318.02	Controllo impianti di combustione	9'922.20		11'000.00		760.00	
778.318.03	Sistemazione pericoli naturali			5'000.00			
778.365.01	Contributi ad associazioni	360.00		400.00		360.00	
	RICAVI CORRENTI						
778.436.01	Tassa per controllo impianti combustione		11'600.80		11'000.00		
778.436.02	Rimborso assegni figli		250.00				
	<i>Totale ricavi correnti</i>		11'850.80		11'000.00		
	<i>Totale spese correnti</i>	17'567.35		24'750.00		8'487.70	
	Saldo		5'716.55		13'750.00		8'487.70
779	Sistemazione del territorio						
	SPESE CORRENTI						
779.361.01	PUC Parco del Piano di Magadino	4'596.46		3'100.00		2'899.20	
779.362.01	Patriziato Lavertezzo contributo annuo	10'115.75		5'000.00		5'000.00	

GESTIONE CORRENTE

	Consuntivo 2019		Preventivo 2019		Consuntivo 2018	
	Spese	Ricavi	Spese	Ricavi	Spese	Ricavi
<i>Totale ricavi correnti</i>						
<i>Totale spese correnti</i>	14'712.21		8'100.00		7'899.20	
Saldo		14'712.21		8'100.00		7'899.20

GESTIONE CORRENTE		Consuntivo 2019		Preventivo 2019		Consuntivo 2018	
		Spese	Ricavi	Spese	Ricavi	Spese	Ricavi
8	ECONOMIA PUBBLICA						
881	Selvicoltura						
	SPESE CORRENTI						
881.314.01	Manutenzione Vallo			1'000.00		680.85	
881.318.01	Contributo Consorzio forestale	3'500.00		3'500.00		3'700.00	
	<i>Totale ricavi correnti</i>						
	<i>Totale spese correnti</i>	3'500.00		4'500.00		4'380.85	
	Saldo		3'500.00		4'500.00		4'380.85
883	Turismo						
	SPESE CORRENTI						
883.361.01	Contributo Ente Turistico	11'790.45		11'200.00		11'718.40	
	<i>Totale ricavi correnti</i>						
	<i>Totale spese correnti</i>	11'790.45		11'200.00		11'718.40	
	Saldo		11'790.45		11'200.00		11'718.40
886	Energia						
	SPESE CORRENTI						
886.366.01	Promozione azioni energia diverse					753.90	
886.385.01	Riversamento al FER	75'126.00		80'200.00		83'271.00	
	RICAVI CORRENTI						
886.410.01	Tributo Comunale SES						
886.410.02	Tasse concessione uso speciale strade comunali		77'797.00		77'800.00		77'797.00
886.461.01	Contributi FER		75'126.00		80'200.00		83'271.00

GESTIONE CORRENTE

	Consuntivo 2019		Preventivo 2019		Consuntivo 2018	
	Spese	Ricavi	Spese	Ricavi	Spese	Ricavi
<i>Totale ricavi correnti</i>		152'923.00		158'000.00		161'068.00
<i>Totale spese correnti</i>	75'126.00		80'200.00		84'024.90	
Saldo	77'797.00		77'800.00		77'043.10	

GESTIONE CORRENTE		Consuntivo 2019		Preventivo 2019		Consuntivo 2018	
		Spese	Ricavi	Spese	Ricavi	Spese	Ricavi
9	FINANZE E IMPOSTE						
990	Imposte						
	RICAVI CORRENTI						
990.400.01	Imposte reddito e sostanza PF		1'855'500.00			1'906'500.00	
990.400.03	Imposte alla fonte		258'220.31	300'000.00		291'459.04	
990.400.05	Imposta personale		38'500.00			38'000.00	
990.400.06	Sopravvenienze imposte PF/PG		289'258.01	10'000.00		623'963.20	
990.401.01	Imposte su utile e capitale PG		498'500.00			653'000.00	
990.402.02	Imposta immobiliare comunale		207'500.00			198'500.00	
990.403.01	Imposta speciale sul reddito		55'274.00	25'000.00		48'802.00	
	<i>Totale ricavi correnti</i>		3'202'752.32		335'000.00		3'760'224.24
	<i>Totale spese correnti</i>						
	Saldo	3'202'752.32		335'000.00		3'760'224.24	
992	Perequazione finanziaria						
	SPESE CORRENTI						
992.361.01	Contributo fondo di perequazione	4'311.00		8'000.00		4'841.00	
	RICAVI CORRENTI						
992.444.01	Contributo di livellamento		275'930.00		200'000.00		237'082.00
992.444.03	Contr. localizzazione geografica		162'000.00		162'000.00		162'000.00
992.444.04	Contributo supplementare art. 22 LPI						
	<i>Totale ricavi correnti</i>		437'930.00		362'000.00		399'082.00
	<i>Totale spese correnti</i>	4'311.00		8'000.00		4'841.00	
	Saldo	433'619.00		354'000.00		394'241.00	
993	Parte alle entrate di altri enti pubblici						

GESTIONE CORRENTE		Consuntivo 2019		Preventivo 2019		Consuntivo 2018	
		Spese	Ricavi	Spese	Ricavi	Spese	Ricavi
RICAVI CORRENTI							
993.440.01	Ridistribuzione tassa sul CO2				1'000.00		2'156.45
993.441.02	Quota patenti caccia e pesca		729.00		600.00		731.60
993.441.03	Quota tasse di successione / donazione						288.65
993.441.04	Quota imposta immobiliare PG		428.00		10'000.00		249.00
993.441.05	Quota tassa sui cani						
993.441.06	Quota imposta magg. val. immobiliare						
	<i>Totale ricavi correnti</i>		1'157.00		11'600.00		3'425.70
	<i>Totale spese correnti</i>						
	Saldo	1'157.00		11'600.00		3'425.70	
994	Gestione del patrimonio e dei debiti						
SPESE CORRENTI							
994.318.01	Spese bancarie	1'062.15		1'500.00		1'212.47	
994.318.02	Spese bancarie ACAP	40.00		200.00		40.00	
994.321.01	Interessi C/C Comune-ACAP per liquidità			500.00			
994.322.01	Interessi passivi	118'228.73		118'300.00		118'228.72	
994.322.02	Interessi C/C Comune-ACAP Ricon.debito	37'023.00		37'050.00		37'023.01	
994.323.01	Interessi con fondi e legati						
994.323.02	Altri interessi passivi	1'834.55				-70.70	
994.329.02	Interessi remuneratori imposte	1'115.70		5'000.00		1'334.00	
RICAVI CORRENTI							
994.420.01	Interessi attivi		5.00		50.00		5.00
994.421.01	Recupero interessi ACAP		37'023.00		37'050.00		37'023.01
994.421.02	Interessi di mora		16'521.04		13'000.00		12'861.45
994.421.04	Recupero interessi LIM						
994.421.05	Recupero interessi LIM centro scolastico						
994.422.01	Dividendi azioni SES		7'661.55		7'000.00		7'718.10
994.423.01	Affitto terreni zona artigianale		39'216.00		40'000.00		39'141.20
994.424.01	Utili contabili		17'139.85		10'000.00		17'580.65

GESTIONE CORRENTE		Consuntivo 2019		Preventivo 2019		Consuntivo 2018	
		Spese	Ricavi	Spese	Ricavi	Spese	Ricavi
994.427.01	Concessioni art. 120 ROC		900.00		500.00		1'966.65
994.436.01	Recupero spese ACAP		40.00		200.00		40.00
	<i>Totale ricavi correnti</i>		<i>118'506.44</i>		<i>107'800.00</i>		<i>116'336.06</i>
	<i>Totale spese correnti</i>	<i>159'304.13</i>		<i>162'550.00</i>		<i>157'767.50</i>	
	Saldo		40'797.69		54'750.00		41'431.44
999	Ammortamenti						
	SPESE CORRENTI						
999.330.01	Ammortamento beni patrimoniali						
999.330.02	Condoni e abbandoni imposte	40'868.75		30'000.00		64'086.20	
999.330.03	Perdite su tasse	9'275.90		10'000.00		7'208.10	
999.330.04	Perdite su debitori diversi						
999.331.01	Ammortamenti beni amministrativi	688'395.65		698'200.00		731'975.05	
999.332.01	Ammortamenti beni amministrativi straordinari						
999.333.01	Ammortamenti disavanzo anni precedenti						
999.361.01	Partecipazione finanziaria ai compiti del Cantone	119'986.00		120'000.00		122'258.00	
	<i>Totale ricavi correnti</i>						
	<i>Totale spese correnti</i>	<i>858'526.30</i>		<i>858'200.00</i>		<i>925'527.35</i>	
	Saldo		858'526.30		858'200.00		925'527.35

GESTIONE CORRENTE		Consuntivo 2019	Preventivo 2019	Consuntivo 2018
3	SPESE CORRENTI	5'789'729.44	5'831'350.00	5'873'431.55
30	SPESE PER IL PERSONALE	2'056'837.45	1'997'250.00	1'976'514.10
31	SPESE PER BENI E SERVIZI	801'301.18	908'250.00	807'325.46
32	INTERESSI PASSIVI	158'201.98	160'850.00	156'515.03
33	AMMORTAMENTI	738'540.30	738'200.00	803'269.35
35	RIMBORSI AD ENTI PUBBLICI	710'625.85	735'800.00	760'083.72
36	CONTRIBUTI PROPRI	1'198'996.68	1'151'800.00	1'240'252.89
38	VERSAMENTI A FINANZIAMENTI SPECIALI	90'126.00	90'200.00	95'771.00
39	ADDEBITI INTERNI	35'100.00	49'000.00	33'700.00
4	RICAVI CORRENTI	5'185'643.95	2'098'000.00	5'879'398.12
40	IMPOSTE	3'202'752.32	335'000.00	3'760'224.24
41	REGALIE E CONCESSIONI	77'797.00	77'800.00	77'797.00
42	REDDITI DELLA SOSTANZA	368'485.14	339'100.00	437'168.70
43	RICAVI PER PRESTAZIONI, VENDITE, TASSE, DIRITTI E MULTE	716'826.74	542'150.00	782'594.13
44	CONTRIBUTI SENZA FINE SPECIFICO	439'087.00	373'600.00	402'507.70
45	RIMBORSI DA ENTI PUBBLICI	2'780.00	2'800.00	2'825.00
46	CONTRIBUTI PER SPESE CORRENTI	342'815.75	378'550.00	382'581.35
48	PRELEVAMENTI DA FINANZIAMENTI SPECIALI			
49	ACCREDITI INTERNI	35'100.00	49'000.00	33'700.00

CONSUNTIVO 2019 RIPARTIZIONE FUNZIONALE PER GENERE DI CONTO

GESTIONE CORRENTE		0	1	2	3	4	5	6	7	8	9	Totale
SPESE CORRENTI		Amminist.ne generale	Sicurezza pubblica	Educazione	Cultura e tempo libero	Salute pubblica	Previdenza sociale	Traffico	Ambiente e territorio	Economia pubblica	Finanze e imposte	
30	SPESE PER IL PERSONALE	504'899	119'374	1'173'691				247'366	6'293			2'056'837
31	SPESE PER BENI E SERVIZI	205'608	73'841	227'860	27'253	34'333	906	139'459	79'689	3'500	1'102	801'301
32	INTERESSI PASSIVI										158'202	158'202
33	AMMORTAMENTI										738'540	738'540
35	RIMBORSI AD ENTI PUBBLICI		219'542	205'220		9'730		12'220	263'913			710'626
36	CONTRIBUTI PROPRI	5'140		5'920	33'516		942'176	52'646	23'511	11'790	124'297	1'198'997
38	VERSAMENTI A FINANZIAMENTI SPECIA							10'000	5'000	75'126		90'126
39	ADDEBITI INTERNI			9'100			6'500		19'500			35'100
3	SPESE CORRENTI	715'647	412'758	1'621'791	60'768	44'063	949'582	461'691	397'907	90'416	1'022'141	5'789'729

CONSUNTIVO 2019 RIPARTIZIONE FUNZIONALE PER GENERE DI CONTO

GESTIONE CORRENTE	0	1	2	3	4	5	6	7	8	9	Totale
RICAVI CORRENTI	Amminist.ne generale	Sicurezza pubblica	Educazione	Cultura e tempo libero	Salute pubblica	Previdenza sociale	Traffico	Ambiente e territorio	Economia pubblica	Finanze e imposte	
40 IMPOSTE										3'202'752	3'202'752
41 REGALIE E CONCESSIONI									77'797		77'797
42 REDDITI DELLA SOSTANZA	25'825	98'047	32'167				93'200			118'466	368'485
43 RICAVI PER PRESTAZIONI, VENDITE, TAS	93'069	33'330	175'543	210	1'471		58'285	353'766	0	40	716'827
44 CONTRIBUTI SENZA FINE SPECIFICO										439'087	439'087
45 RIMBORSI DA ENTI PUBBLICI						2'780					2'780
46 CONTRIBUTI PER SPESE CORRENTI		1'526	266'164						75'126		342'816
48 PRELEVAMENTI DA FINANZIAMENTI SPE											
49 ACCREDITI INTERNI	9'500		9'100				16'500				35'100
4 RICAVI CORRENTI	128'394	132'903	482'973	210	1'471	2'780	167'985	353'766	152'923	3'760'346	5'185'644
Maggiore spesa	587'254	279'854	1'138'817	60'558	42'592	946'802	293'706	44'141	-62'507	-2'738'204	604'085

**CONTO
DEGLI
INVESTIMENTI**

INVESTIMENTI	Consuntivo 2019		Preventivo 2019		Consuntivo 2018	
	Spese	Ricavi	Spese	Ricavi	Spese	Ricavi
0 AMMINISTRAZIONE GENERALE netto costi	30'067.65	11'217.00 18'850.65	20'000.00	20'000.00	87'556.00	4'980.00 82'576.00
1 SICUREZZA PUBBLICA netto costi	4'453.90	4'453.90	53'000.00	53'000.00		
3 CULTURA E TEMPO LIBERO			4'000.00	4'000.00	4'000.00	4'000.00
5 PREVIDENZA SOCIALE netto costi	1'777.05	1'777.05	10'000.00	10'000.00		
6 TRAFFICO netto costi	121'797.71	160.00 121'637.71	65'000.00	65'000.00	99'662.52	80.00 99'582.52
7 PROTEZIONE AMBIENTE E SISTEMAZIONE TERR netto costi	3'171.00	3'171.00	13'600.00	13'600.00	1'359.00	1'359.00
8 ECONOMIA PUBBLICA netto ricavi	7'168.25 99'916.86	107'085.11			102'253.00	20'064.80 82'188.20
9 FINANZE E IMPOSTE netto ricavi	688'395.65	688'395.65	698'200.00	698'200.00	731'975.05	731'975.05
TOTALE SPESE E RICAVI	168'435.56	806'857.76	165'600.00	708'200.00	294'830.52	757'099.85
FABBISOGNO			542'600.00			
RISULTATO D'ESERCIZIO	638'422.20				462'269.33	
TOTALI	806'857.76	806'857.76	708'200.00	708'200.00	757'099.85	757'099.85

INVESTIMENTI		Consuntivo 2019		Preventivo 2019		Consuntivo 2018	
		Spese	Ricavi	Spese	Ricavi	Spese	Ricavi
0	AMMINISTRAZIONE GENERALE						
002	Amministrazione generale						
	USCITE INVESTIMENTI BENI AMMINISTRATIVI						
002.506.01	Acquisto automezzo e macchinari	9'900.00					
002.581.01	Piano finanziario 2010-2014						
002.589.01	Allestimento sito internet						
	<i>Totale ricavi correnti</i>						
	<i>Totale spese correnti</i>	9'900.00					
	Saldo		9'900.00				
005	Casa comunale Montedato						
	USCITE INVESTIMENTI BENI AMMINISTRATIVI						
005.503.02	Rifacimento tetto Casa Comunale	243.40				70'732.65	
005.503.03	Risanamento serramenti casa municipale						
005.506.02	Sistema informatico						
005.506.03	Centrale telefonica						
	ENTRATE INVESTIMENTI BENI AMMINISTRATIVI						
005.661.01	Sussidio TI rifacimento tetto casa comunale		1'267.00				4'980.00
005.669.01	Contributo Swissgrid per tetto casa comunale						
	<i>Totale ricavi correnti</i>		1'267.00				4'980.00
	<i>Totale spese correnti</i>	243.40				70'732.65	
	Saldo	1'023.60					65'752.65
006	Casa Parrocchiale Lavertezzo Valle						
	USCITE INVESTIMENTI BENI AMMINISTRATIVI						
006.503.01	Risanamento casa parrocchiale						

INVESTIMENTI	Consuntivo 2019		Preventivo 2019		Consuntivo 2018	
	Spese	Ricavi	Spese	Ricavi	Spese	Ricavi
006.503.02 Risanamento camera mortuaria LV 006.506.01 Parco giochi LV 006.562.01 Partecipazione risanamento torre campanaria LV	320.00		20'000.00		16'823.35	
ENTRATE INVESTIMENTI BENI AMMINISTRATIVI						
006.660.01 Sussidio CH risanam. campanile LV 006.661.01 Sussidio TI risanam. campanile LV 006.669.01 Contributi cantonali diversi		9'950.00				
<i>Totale ricavi correnti</i>		9'950.00				
<i>Totale spese correnti</i>	320.00		20'000.00		16'823.35	
Saldo	9'630.00			20'000.00		16'823.35
007 Centro scolastico Riazzino						
USCITE INVESTIMENTI BENI AMMINISTRATIVI						
007.503.01 Lavori diversi Centro scolastico 007.503.02 Infrastrutture esterne ISC 007.503.03 Sostituzione tapparelle Centro Scolastico 007.503.04 Ammodern. rifugio PCI mapp. 1284 RFD MM 10/20	19'604.25					
ENTRATE INVESTIMENTI BENI AMMINISTRATIVI						
007.661.01 Contributi sost. opere rifugio PCI MM 10/2018						
<i>Totale ricavi correnti</i>						
<i>Totale spese correnti</i>	19'604.25					
Saldo		19'604.25				

INVESTIMENTI		Consuntivo 2019		Preventivo 2019		Consuntivo 2018	
		Spese	Ricavi	Spese	Ricavi	Spese	Ricavi
1	SICUREZZA PUBBLICA						
110	Protezione giuridica						
	USCITE INVESTIMENTI BENI AMMINISTRATIVI						
110.509.02	Aggiornamento catastale lotti 3 e 4 LP	4'453.90		53'000.00			
	<i>Totale ricavi correnti</i>						
	<i>Totale spese correnti</i>	4'453.90		53'000.00			
	Saldo		4'453.90		53'000.00		

INVESTIMENTI		Consuntivo 2019		Preventivo 2019		Consuntivo 2018	
		Spese	Ricavi	Spese	Ricavi	Spese	Ricavi
3	CULTURA E TEMPO LIBERO						
330	Promozione culturale						
	USCITE INVESTIMENTI BENI AMMINISTRATIVI						
330.522.01	Partecipazione Palacinema			4'000.00		4'000.00	
	<i>Totale ricavi correnti</i>						
	<i>Totale spese correnti</i>			4'000.00		4'000.00	
	Saldo				4'000.00		4'000.00

INVESTIMENTI		Consuntivo 2019		Preventivo 2019		Consuntivo 2018	
		Spese	Ricavi	Spese	Ricavi	Spese	Ricavi
5	PREVIDENZA SOCIALE						
558	Assistenza						
558.509.01	USCITE INVESTIMENTI BENI AMMINISTRATIVI Riordino archivio di Valle	1'777.05		10'000.00			
558.669.01	ENTRATE INVESTIMENTI BENI AMMINISTRATIVI Entrate diverse				10'000.00		
	<i>Totale ricavi correnti</i>				10'000.00		
	<i>Totale spese correnti</i>	1'777.05		10'000.00			
	Saldo		1'777.05				

INVESTIMENTI		Consuntivo 2019		Preventivo 2019		Consuntivo 2018	
		Spese	Ricavi	Spese	Ricavi	Spese	Ricavi
6	TRAFFICO						
661	Strade cantonali						
661.561.01	USCITE INVESTIMENTI BENI AMMINISTRATIVI Opere strade locarnese e Valle Maggia	42'547.50		10'000.00		42'169.30	
	<i>Totale ricavi correnti</i>						
	<i>Totale spese correnti</i>	42'547.50		10'000.00	10'000.00	42'169.30	
	Saldo		42'547.50				42'169.30
662	Strade comunali, posteggi e piazze						
	USCITE INVESTIMENTI BENI AMMINISTRATIVI						
662.501.03	Introduzione 30 Km/h					16'087.07	
662.501.22	Credito quadro strade						
662.501.23	Illuminazione pubblica zona Crespo					13'570.20	
662.501.24	MM 4/2019 rifacimento muro sost. mapp. 2056 RFD						
662.509.02	Introduzione stradario Lavertezzo Piano						
662.562.01	Estensione e ampliamento rete Bike Sharing	-5'549.79				27'635.95	
662.565.01	Sentiero e passerelle pedonali Aquino-P. dei Salti	84'800.00		55'000.00		200.00	
662.589.02	Progetto posteggio alle Stalle LV						
	ENTRATE INVESTIMENTI BENI AMMINISTRATIVI						
662.669.01	Recupero da privati per numeri civici		160.00				80.00
	<i>Totale ricavi correnti</i>		160.00				80.00
	<i>Totale spese correnti</i>	79'250.21		55'000.00	55'000.00	57'493.22	
	Saldo		79'090.21				57'413.22

INVESTIMENTI		Consuntivo 2019		Preventivo 2019		Consuntivo 2018	
		Spese	Ricavi	Spese	Ricavi	Spese	Ricavi
7	PROTEZIONE AMBIENTE E SISTEMAZIONE TERR						
771	Eliminazione delle acque luride						
	USCITE INVESTIMENTI BENI AMMINISTRATIVI						
771.501.01	Canalizzazioni Valle						
771.501.02	Canalizzazioni Piano						
771.501.03	Posa infrastrutture tecnologiche sul mapp. 231 RFD						
771.522.01	Partecipazione nuovo CDV						
771.581.01	Piano generale smaltimento acque (PGS)						
771.581.02	Allestimento prospetto art. 99a LALCIA Piano						
771.581.03	Interventi canalizzazioni Lavertezzo Valle						
	ENTRATE INVESTIMENTI BENI AMMINISTRATIVI						
771.601.01	Sussidio CT - fognatura						
771.610.01	Contributi costruzione canalizzazione		17'139.85			17'580.65	
771.610.02	Contributi costruzione canalizzazione 2		-17'139.85			-17'580.65	
771.660.01	Sussidio FED canalizzazione						
771.661.01	Sussidio TI canalizzazione						
771.681.01	Ammortamenti beni amministrativi						
	<i>Totale ricavi correnti</i>						
	<i>Totale spese correnti</i>						
	Saldo						
772	Eliminazione rifiuti						
	ENTRATE INVESTIMENTI BENI AMMINISTRATIVI						
772.681.01	Ammortamenti beni amministrativi						
	<i>Totale ricavi correnti</i>						
	<i>Totale spese correnti</i>						
	Saldo						

INVESTIMENTI		Consuntivo 2019		Preventivo 2019		Consuntivo 2018	
		Spese	Ricavi	Spese	Ricavi	Spese	Ricavi
774	Cimitero						
	USCITE INVESTIMENTI BENI AMMINISTRATIVI						
774.506.01	Arredamento loculi						
	<i>Totale ricavi correnti</i>						
	<i>Totale spese correnti</i>						
	Saldo						
775	Arginature						
	USCITE INVESTIMENTI BENI AMMINISTRATIVI						
775.501.01	Opere genio civile						
	ENTRATE INVESTIMENTI BENI AMMINISTRATIVI						
775.610.01	Contributi di miglioria						
775.660.01	Sussidio CH opere genio civile						
775.661.01	Sussidio TI opere genio civile						
775.669.01	Altri sussidi						
	<i>Totale ricavi correnti</i>						
	<i>Totale spese correnti</i>						
	Saldo						
778	Altra protezione dell'ambiente						
	USCITE INVESTIMENTI BENI AMMINISTRATIVI						
778.581.01	Allestimento carta del pericolo						
	<i>Totale ricavi correnti</i>						
	<i>Totale spese correnti</i>						
	Saldo						

INVESTIMENTI

	Consuntivo 2019		Preventivo 2019		Consuntivo 2018	
	Spese	Ricavi	Spese	Ricavi	Spese	Ricavi
779 Sistemazione del territorio						
USCITE INVESTIMENTI BENI AMMINISTRATIVI						
779.562.01 Patriziato Lavertezzo contributo annuo			13'600.00			
779.581.01 Revisione piano regolatore					1'359.00	
779.581.02 PUC Parco del Piano di Magadino	3'171.00					
<i>Totale ricavi correnti</i>						
<i>Totale spese correnti</i>	3'171.00		13'600.00	13'600.00	1'359.00	
Saldo		3'171.00				1'359.00

INVESTIMENTI		Consuntivo 2019		Preventivo 2019		Consuntivo 2018	
		Spese	Ricavi	Spese	Ricavi	Spese	Ricavi
8	ECONOMIA PUBBLICA						
881	Selvicoltura						
	USCITE INVESTIMENTI BENI AMMINISTRATIVI						
881.501.06	Opere premunizione pericoli naturali LP	5'385.00				70'801.80	
881.501.07	Opere premunizione pericoli naturali MM 17/2018	1'783.25				28'357.20	
881.581.00	Allestimento prospetto art. 11 LCM						
	ENTRATE INVESTIMENTI BENI AMMINISTRATIVI						
881.610.01	Contributi di miglioria		3'694.35				3'694.35
881.610.02	Contributi di miglioria settori D + E1		11'034.50				13'276.45
881.660.01	Sussidio FED caduta sassi		19'255.25				
881.660.02	Sussidio FED studio riserva forestale						
881.661.01	Sussidio TI caduta sassi		16'504.50				
881.661.02	Sussidio TI studio riserva forestale						
881.662.01	Contributi da Comuni pericoli naturali LP		7'072.70				
	<i>Totale ricavi correnti</i>		57'561.30				16'970.80
	<i>Totale spese correnti</i>	7'168.25				99'159.00	
	Saldo	50'393.05					82'188.20
886	Energia						
	USCITE INVESTIMENTI BENI AMMINISTRATIVI						
886.509.01	Ammodernamento armature illuminazione pubblica L					3'094.00	
886.589.01	Studio Piano Energetico Comunale						
	ENTRATE INVESTIMENTI BENI AMMINISTRATIVI						
886.660.01	Sussidio FED ammod.armature illuminaz. pubblica L						
886.661.01	Sussidio TI ammod.armature illuminaz. pubblica LP						
886.661.02	Sussidio TI studio PECO						
886.661.03	Contributi FER per investimenti propri		49'523.81				3'094.00

INVESTIMENTI

	Consuntivo 2019		Preventivo 2019		Consuntivo 2018	
	Spese	Ricavi	Spese	Ricavi	Spese	Ricavi
886.709.01 USCITE INVESTIMENTI BENI PATRIMONIALI Esercizio diritti d'acquisto azioni SES						
<i>Totale ricavi correnti</i>		49'523.81				3'094.00
<i>Totale spese correnti</i>					3'094.00	
Saldo	49'523.81					

INVESTIMENTI		Consuntivo 2019		Preventivo 2019		Consuntivo 2018	
		Spese	Ricavi	Spese	Ricavi	Spese	Ricavi
9	FINANZE E IMPOSTE						
990	Riporto ammortamenti						
	ENTRATE INVESTIMENTI BENI AMMINISTRATIVI						
990.681.01	Riporto ammortamenti ordinari		688'395.65		698'200.00		731'975.05
	<i>Totale ricavi correnti</i>		688'395.65		698'200.00		731'975.05
	<i>Totale spese correnti</i>						
	Saldo	688'395.65		698'200.00		731'975.05	

INVESTIMENTI	Consuntivo 2019	Preventivo 2019	Consuntivo 2018
5 USCITE INVESTIMENTI BENI AMMINISTRATIVI	168'435.56	165'600.00	294'830.52
50 INVESTIMENTI IN BENI AMMINISTRATIVI	43'466.85	63'000.00	219'466.27
52 PRESTITI E PARTECIPAZIONI IN BENI AMMINISTRATIVI		4'000.00	4'000.00
56 CONTRIBUTI PROPRI	121'797.71	85'000.00	70'005.25
58 ALTRE USCITE DA ATTIVARE	3'171.00	13'600.00	1'359.00
6 ENTRATE INVESTIMENTI BENI AMMINISTRATIVI	806'857.76	708'200.00	757'099.85
60 TRASFERIMENTO DI BENI AMMINISTRATIVI			
61 CONTRIBUTI ED INDENNITA'	14'728.85		16'970.80
66 CONTRIBUTI PER INVESTIMENTI PROPRI	103'733.26	10'000.00	8'154.00
68 RIPORTO DEGLI AMMORTAMENTI	688'395.65	698'200.00	731'975.05
7 USCITE INVESTIMENTI BENI PATRIMONIALI			
70 INVESTIMENTI IN BENI PATRIMONIALI			

CONSUNTIVO 2019 RIPARTIZIONE FUNZIONALE PER GENERE DI CONTO

INVESTIMENTI	0	1	2	3	4	5	6	7	8	9	Totale
USCITE INVESTIMENTI BENI AMMINISTRAT	Amminist.ne generale	Sicurezza pubblica	Educazione	Cultura e tempo libero	Salute pubblica	Previdenza sociale	Traffico	Ambiente e territorio	Economia pubblica	Finanze e imposte	
50 INVESTIMENTI IN BENI AMMINISTRATIVI	30'068	4'454				1'777			7'168		43'467
52 PRESTITI E PARTECIPAZIONI IN BENI AM											
56 CONTRIBUTI PROPRI							121'798				121'798
58 ALTRE USCITE DA ATTIVARE								3'171			3'171
5 USCITE INVESTIMENTI BENI AMMINISTRA	30'068	4'454				1'777	121'798	3'171	7'168		168'436

CONSUNTIVO 2019 RIPARTIZIONE FUNZIONALE PER GENERE DI CONTO

INVESTIMENTI	0	1	2	3	4	5	6	7	8	9	Totale
ENTRATE INVESTIMENTI BENI AMMINISTR	Amminist.ne generale	Sicurezza pubblica	Educazione	Cultura e tempo libero	Salute pubblica	Previdenza sociale	Traffico	Ambiente e territorio	Economia pubblica	Finanze e imposte	
60 TRASFERIMENTO DI BENI AMMINISTRAT											
61 CONTRIBUTI ED INDENNITA'									14'729		14'729
66 CONTRIBUTI PER INVESTIMENTI PROPRI	11'217						160	35'760	56'597		103'733
68 RIPORTO DEGLI AMMORTAMENTI										688'396	688'396
6 ENTRATE INVESTIMENTI BENI AMMINISTF	11'217						160	35'760	71'325	688'396	806'858

CONSUNTIVO 2019 RIPARTIZIONE FUNZIONALE PER GENERE DI CONTO

INVESTIMENTI	0	1	2	3	4	5	6	7	8	9	Totale
USCITE INVESTIMENTI BENI PATRIMONIAL	Amminist.ne generale	Sicurezza pubblica	Educazione	Cultura e tempo libero	Salute pubblica	Previdenza sociale	Traffico	Ambiente e territorio	Economia pubblica	Finanze e imposte	
70 INVESTIMENTI IN BENI PATRIMONIALI											
7 USCITE INVESTIMENTI BENI PATRIMONIA											
Minore spesa	-18'851	-4'454				-1'777	-121'638	32'589	64'157	688'396	638'422

TABELLE:

- . RIASSUNTO DEL CONSUNTIVO**
- . AMMORTAMENTI**
- . SITUAZIONE DEI DEBITI**
- . CONTROLLO DEI CREDITI**
- . INDICATORI FINANZIARI**
- . FLUSSI CAPITALI**

	consuntivo 2019	preventivo 2019	consuntivo 2018
<u>Conto di gestione corrente</u>			
Uscite correnti	5'066'233.79	5'084'150.00	5'107'756.50
Ammortamenti amministrativi	688'395.65	698'200.00	731'975.05
Addebiti interni	35'100.00	49'000.00	33'700.00
Totale spese correnti	5'789'729.44	5'831'350.00	5'873'431.55
Entrate correnti	5'150'543.95	5'318'586.00	5'845'698.12
Accrediti interni	35'100.00	49'000.00	33'700.00
Totale ricavi correnti	5'185'643.95	5'367'586.00	5'879'398.12
Risultato d'esercizio	-604'085.49	-463'764.00	5'966.57
<u>Conto degli investimenti in beni amministrativi</u>			
Uscite per investimenti	168'435.56	165'600.00	294'830.52
Entrate per investimenti	118'462.11	10'000.00	25'124.80
Onere netto per investimenti	49'973.45	155'600.00	269'705.72
<u>Conto di chiusura</u>			
Onere netto per investimenti	49'973.45	155'600.00	269'705.72
Ammortamenti amministrativi	688'395.65	698'200.00	731'975.05
Risultato d'esercizio	-604'085.49	-463'764.00	5'966.57
Autofinanziamento	84'310.16	234'436.00	737'941.62
Risultato totale	34'336.71	78'836.00	468'235.90
<u>Riassunto del bilancio</u>			
Beni patrimoniali	8'829'456.10		8'918'872.84
Beni amministrativi	6'782'077.72		7'420'499.92
Finanziamenti speciali			
Ecceденza passiva	1'757'250.42		1'159'131.50
Capitale di terzi		16'800'944.70	16'964'546.44
Finanziamenti speciali		567'839.54	527'991.25
Capitale proprio			5'966.57
	17'368'784.24	17'368'784.24	17'498'504.26
			17'498'504.26

**TABELLA DEGLI AMMORTAMENTI PER IL CONSUNTIVO 2019**

BENI AMMINISTRATIVI	Valore contabile al 01.01.2019	Investimento netto durante l'anno	Valore contabile prima dell'ammort.	AMMORTAMENTI			Valore contabile al 31.12.2019
				%	ordinari	supplementari	
				*			
140 01 Terreni	52'000.00		52'000.00	0	0.00		52'000.00
141 01 Opere del genio - strade	1'016'013.70		1'016'013.70	12	121'921.65		894'092.05
141 02 Opere del genio - canalizzazioni piano	1.00		1.00	12	0.00		1.00
141 03 Ripari frane	212'679.15	-50'393.05	162'286.10	12	25'521.50		136'764.60
141 04 Opere del genio - gestione rifiuti	21'917.20		21'917.20	12	2'630.05		19'287.15
141 05 Opere del genio - canalizzazioni valle	16'663.90		16'663.90	12	1'999.65		14'664.25
141 06 Opere del genio - diversi (cimiteri)	42'757.60		42'757.60	12	5'130.90		37'626.70
143 01 Costruzioni edili	5'568'634.40	-8'857.00	5'559'777.40	8	445'490.75		5'114'286.65
146 01 Mobili, macchine, attrezzature	168'577.67	110.00	168'687.67	25	42'144.40		126'543.27
146 02 Mobili, macchine, attrezzature - IP	13'570.20		13'570.20	25	3'392.55		10'177.65
149.01 Altri investimenti - restauro cappella	-560.90		-560.90	0	0.00		-560.90
152 02 Partecipazione Palacinema	15'883.50		15'883.50	12	1'906.00		13'977.50
155 01 Partecipazione a Istituzioni private	21'815.70		21'815.70	12	2'617.90		19'197.80
161 01 Partecipazione progetti stradali TI	127'978.30	42'547.50	170'525.80	12	15'357.40		155'168.40
162 02 Estens. e ampliam. rete Bike Sharing	27'635.95	-27'635.95	0.00	12	0.00		0.00
165 01 Contributi per invest. a istituti privati	11'816.00	84'800.00	96'616.00	12	1'417.90		95'198.10
171 01 Misurazione particellare	9'934.00	4'453.90	14'387.90	25	2'483.50		11'904.40
171 02 Piano finanziario 2006-2010	1.00		1.00	0	0.00		1.00
171 03 Studi di pianificazione	43'930.95	4'948.05	48'879.00	25	10'982.75		37'896.25
179 01 Diff. emissione prestiti	1.00		1.00	0	0.00		1.00
179 02 Studi preliminari diversi	1.00		1.00	25	0.00		1.00
179 03 Studio PECo	0.00		0.00	25	0.00		0.00
179 10 Altre uscite da attivare	1.00		1.00	25	0.00		1.00
	7'371'252.32	49'973.45	7'421'225.77		682'996.90	0.00	6'738'228.87
+ amm. particolari	49'247.60						
	7'420'499.92						

Totale ammortamenti complessivi (incl. particolari) 688'395.65

999.331.01+
999.332.01

123

* applicato tassi % minimi LOC
(v. art. 12 Rgf)

**Quota degli ammortamenti \geq 5 %
(art. 11 R. gestione finanziaria e contabilità dei comuni) 9.28%**

**TABELLA DEGLI AMMORTAMENTI PARTICOLARI - CONSUNTIVO 2019**

BENI AMMINISTRATIVI	Valore iniziale (invest. netto)	Valore contabile al 01.01.2019	Uscite per investimenti	Entrate per investimenti	Valore contabile prima dell'ammort.	AMMORTAMENTI			Valore contabile al 31.12.2019
						%	ordinari	supplementari	
162 01 Partecipazione investimenti CDV MM 17+18/2012 e MM 11/2013 valore iniziale IVA incl. CHF 103'697.90	96'016.55	0.00			0.00	3.5	0.00		0.00
162 01 Partecipazione nuovo CDV MM 4/2009 valore iniziale credito di CHF 127'100.00	107'975.35	49'247.60			49'247.60	5	5'398.75		43'848.85
	203'991.90	49'247.60	0.00	0.00	49'247.60		5'398.75	0.00	43'848.85

Totale ammortamenti	5'398.75	999.331.01
----------------------------	-----------------	------------

* applicato tassi % minimi LOC
(v. art. 13 Rgf)

Quota degli ammortamenti	2.65%
---------------------------------	--------------

COMUNE DI LAVERTEZZO
DEBITI A MEDIO-LUNGO TERMINE 2019

Nr. conto	Descrizione	Scadenze	Tassi di interesse		Saldo 01.01.2019	dare	avere	Saldo 31.12.2019	Interessi 2019
221.10	BSCT - 1438093/2994563 (ex 403-3539) (Comune)	15.06.2022	0.980	4'000'000.000	3'159'099.20			3'159'099.20	31'389.16
221.10	BSCT - 1438093/2994563 (ex 403-3539) (ACAP)	15.06.2022	0.980		840'900.80			840'900.80	8'355.29
221.11	BSCT - 1438093/6196174 (ex BM)	30.09.2023	0.600		3'200'000.00			3'200'000.00	19'466.66
221.09	BSCT - 1438093/369264	06.05.2021	1.350		3'200'000.00			3'200'000.00	43'800.00
221.12	BSCT - 1438093/6555532 (ex BR)	02.04.2024	0.750		3'100'000.00			3'100'000.00	23'572.91
221.08	BSCT - 1438093/403-6857 (ACAP)	28.02.2020	1.450		1'950'000.00			1'950'000.00	28'667.71
					15'450'000.00	0.00	0.00	15'450'000.00	155'251.73

Comune	994.322.01	118'228.73
ACAP	994.322.02	37'023.00
		155'251.73

Riazzino, 27.01.2019/rr

COMUNE DI LAVERTEZZO**DEBITI LIM 2019**

Nr. conto	Descrizione	Saldo 01.01.2019	Rimborso prestito LIM rata 2019	Ammortamento SECO	Saldo 31.12.2019
229.02	LIM - Centro Comunale	596'000.00	67'000.000		529'000.00
229.03	LIM - Zona Artigianale	0.00			0.00
229.05	LIM - Canalizzazione LV	0.00			0.00
229.06	LIM - Strada Riazzino-Bolla	0.00			0.00
229.07	LIM - Strada Rancone	0.00			0.00
229.08	LIM - Casa Parrocchiale	110'000.00	10'000.000		100'000.00
229.09	LIM - ACAP potenz. acquedotto comunale	264'348.00	18'771.000	6'800.00	238'777.00

Riazzino, 14.02.2019/rr



No. invest.	Risoluzione di credito			Denominazione	Controllo dei crediti						
	Data Organo	Credito lordo L Credito netto N	Scadenza		Uscite totali anni preced.	Uscite totali anno corren.	Uscite totali accumulate	Residuo Sorpasso	+ - aumento ¹⁾	Entrate totali accumulate	Uscite nette accumulate
161.01	22.11.06 CC	168'130.00 L	22.11.08	Partecipazione opere viarie locarnese	185'252.20	42'547.50	227'799.70	-59'669.70	35.49%		227'799.70
171.03	05.05.10 CC	58'068.85 L	04.05.12	Riordino archivio di Valle	41'610.00	1'777.05	43'387.05	14'681.80			43'387.05
152.02	16.12.13 CC	40'000.00 L	15.12.15	Partecipazione Palacinema	20'000.00		20'000.00	20'000.00			20'000.00
171.03	31.03.15 CC	70'000.00 L	31.03.17	Revisione piano regolatore	46'372.00		46'372.00	23'628.00			46'372.00
171.03	28.03.17 CC	67'500.00 L	28.03.19	PUC Parco del Piano di Magadino	1'359.00	3'171.00	4'530.00	62'970.00			4'530.00
141.01	12.06.19 CC	21'000.00 L	12.06.21	MM 4/2019 rifacimento muro sostegno mapp. 2056 RFD LP	0.00		0.00	21'000.00			0.00
162.03	12.06.18 CC	216'000.00 L	12.06.20	Partec. opere di risanam. torre campanaria LV	0.00		0.00	216'000.00			0.00
146.01	16.12.13 CC	55'100.00 L	15.12.15	Introduzione stradario LP	27'749.40		27'749.40	27'350.60		160.00	27'589.40
143.01	17.12.18 CC	114'000.00 L	17.12.20	Ammodern. Rifugio pubbl protezione civile mapp. 1284 RFD	0.00		0.00	114'000.00			0.00
146.01	28.03.17 CC	40'000.00 L		Potenziamento del parco giochi LV	16'823.35	320.00	17'143.35	22'856.65		9'950.00	7'193.35
141.03	28.03.17 CC	135'500.00 L	28.03.19	Opere premunizione pericoli naturali LP E1+D1	95'453.35	5'385.00	100'838.35	34'661.65		57'561.30	43'277.05
141.03	13.12.18 CC	32'000.00 L	13.12.20	Opere premunizione pericoli naturali LP MM 17/2018	28'357.20	1'783.25	30'140.45	1'859.55			30'140.45
165.01	18.06.15 CC	100'000.00 L	18.06.17	Partecipazione realizz. sentiero e passerelle LV	15'200.00	84'800.00	100'000.00	0.00			100'000.00
146.02	RM 1083/2018 Municipio	13'570.20 L		Illuminazione pubblica zona Crespo	13'570.20		13'570.20	0.00			13'570.20
146.01	RM 1359/2018 Municipio	9'900.00		Acquisto veicolo comunale	0.00	9'900.00	9'900.00	0.00			9'900.00
162.02	28.03.17 CC	62'000.00 L	28.03.19	Estensione e ampliamento rete Bike Sharing	27'635.95	-5'549.79	22'086.16	39'913.84		22'086.16	0.00
171.01	13.05.13 CC	70'000.00 L	13.05.15	Rinnovamento catastale dei lotti 3 e 4 a LP	17'000.00	4'453.90	21'453.90	48'546.10			21'453.90
143.01	26.04.18 CC	53'000.00 L	26.04.20	Sostituzione tapparelle al mappale 1284 RFD sub. A	0.00	19'604.25	19'604.25	33'395.75			19'604.25
143.01	28.03.17 CC	90'000.00 L	28.03.19	Risanamento tetto piano cancelleria comunale LP	65'752.65	243.40	65'996.05	24'003.95		28'704.65	37'291.40
146.02	31.03.15 CC	62'500.00 L	31.03.17	Ammodernam. armature illuminaz. pubblica LP	9'855.00		9'855.00	52'645.00			9'855.00
		1'478'269.05			611'990.30	168'435.56	780'425.86	697'843.19		118'462.11	661'963.75

¹⁾ art. 168 cpv 3 LOC

"Il credito suppletorio deve essere chiesto se il sorpasso accertato sarà di almeno il 10 % del credito originario e superiore a fr. 20'000.--."

**INDICATORI FINANZIARI 2019**CAPACITÀ DI AUTOFINANZIAMENTO

Capacità di autofinanziamento	1.65 %
-------------------------------	--------

deboleGRADO DI AUTO FINANZIAMENTO

Grado di autofinanziamento	168.70 %
----------------------------	----------

idealeQUOTA DEGLI INTERESSI

Quota degli interessi	-3.75 %
-----------------------	---------

bassaQUOTA DEGLI ONERI FINANZIARI

Quota degli oneri finanziari	9.55 %
------------------------------	--------

mediaDEBITO PUBBLICO

Debito pubblico pro capite ¹⁾	6'553.60 fr.
Debito pubblico ¹⁾	8'539'328.14 fr.

eccessivoINDEBITAMENTO

Indebitamento	250.20 %
---------------	----------

criticaQUOTA CAPITALE PROPRIO

Quota capitale proprio	-10.10 %
------------------------	----------

deboleCOPERTURA DELLE SPESE CORRENTI

Copertura delle spese correnti	-10.50 %
--------------------------------	----------

**disavanzo
importante**AMMORTAMENTI AMMINISTRATIVI

Ammortamenti amministrativi	10.10 %
-----------------------------	---------

**≥ 8 % limite
minimo di legge
da raggiungere
entro dal 2017**QUOTA DEGLI INVESTIMENTI

Quota degli investimenti	3.25 %
--------------------------	--------

ridotta

ORIGINE DEI MEZZI LIQUIDI**Mezzi liquidi originati dall'autofinanziamento**

Avanzo d'esercizio	-604'085.49	
Ammortamenti amministrativi	688'395.65	
Autofinanziamento		84'310.16

Mezzi liquidi originati dalla diminuzione dei beni patrimoniali

Diminuzione dei crediti	139'632.94	
Diminuzione degli investimenti in beni patrimoniali	918.50	
Diminuzione dei transitori attivi	17'363.24	
		157'914.68

Mezzi liquidi originati dall'aumento del capitale dei terzi

Aumento impegni correnti	0.00	
Aumento debiti a breve termine	0.00	
Aumento debiti a medio lungo termine	0.00	
Aumento debiti gestioni speciali	4'848.45	
Aumento accantonamenti	0.00	
Aumento transitori passivi	0.00	
Aumento finanziamenti speciali	39'848.29	
		44'696.74

Mezzi liquidi affluiti come entrate per investimenti 118'462.11

TOTALE ORIGINE DEI MEZZI LIQUIDI 405'383.69

IMPIEGO DEI MEZZI LIQUIDI**Mezzi liquidi impiegati in aumento di beni patrimoniali**

Aumento dei crediti	0.00	
Aumento degli investimenti in beni patrimoniali	0.00	
Aumento dei transitori attivi	0.00	
		0.00

Mezzi liquidi impiegati per ridurre il capitale di terzi

Diminuzione impegni correnti	54'434.12	
Diminuzione debiti a breve termine	0.00	
Diminuzione debiti a medio lungo termine	102'571.00	
Diminuzione debiti gestioni speciali	0.00	
Diminuzione accantonamenti	0.00	
Diminuzione transitori passivi	11'445.07	
Diminuzione finanziamenti speciali	0.00	
		168'450.19

Mezzi liquidi impiegati quali uscite per investimenti 168'435.56

TOTALE IMPIEGO DEI MEZZI LIQUIDI 336'885.75

AUMENTO DEI MEZZI LIQUIDI 68'497.94

DIMINUZIONE DEI MEZZI LIQUIDI 0.00