



27 ottobre 2025 (RM 901/2025)

MM 9/2025 concernente il preventivo comunale per l'anno 2026, unitamente alla fissazione dei moltiplicatori d'imposta delle persone fisiche e giuridicheIndice

1	Presentazione dei conti.....	2
2	Considerazioni generali	3
2.1	Economia cantonale.....	3
2.2	Economia del Comune.....	4
2.2.1	Socialità.....	5
2.2.2	Risorse umane.....	6
3	Conto economico	7
3.1	Situazione generale	7
3.2	Gettito imposta comunale	8
3.3	Fissazione moltiplicatore d'imposta delle persone fisiche e giuridiche	9
3.3.1	Retrospectiva	9
3.3.2	Determinazione del moltiplicatore d'imposta	10
3.4	Commento per genere di conto.....	11
3.5	Commento della variazione inerente al conto economico	14
3.6	Commento preventivo 2026 e PF 2026.....	20
4	Conto degli investimenti	21
4.1	Introduzione.....	21
4.2	Investimenti 2026	21
5	Conclusioni	22
5.1	Aspetti procedurali e formali.....	22
5.2	Attribuzione MM (art. 10 RALOC)	22
5.3	Proposta di decisione	22
6	Abbreviazioni.....	23

- Allegati:
- riassunto generale
 - conto economico:
 - . ricapitolazione per dicasteri
 - . dettaglio
 - . ricapitolazione per genere di conto
 - conto degli investimenti:
 - . ricapitolazione per dicasteri
 - . dettaglio
 - . ricapitolazione per genere di conto
 - tabella dei cespiti

Gentile signora Presidente
Gentile signore ed egregi signori Consiglieri comunali

La presente per sottoporvi il preventivo del Comune concernente l'anno 2026.

1 Presentazione dei conti

	preventivo 2026	PF 2026
<u>CONTO ECONOMICO</u>		
Spese operative	6'043'650.00	5'613'000.00
Ricavi operativi	2'855'300.00	2'212'000.00
Risultato operativo	-3'188'350.00	-3'401'000.00
Spese finanziarie	155'300.00	214'000.00
Ricavi finanziari	267'850.00	183'000.00
<i>Risultato finanziario</i>	112'550.00	-31'000.00
Risultato ordinario	-3'075'800.00	-3'432'000.00
Spese straordinarie	0.00	0.00
Ricavi straordinari	0.00	0.00
<i>Risultato straordinario</i>	0.00	0.00
Fabbisogno	3'075'800.00	3'433'000.00
Previsione gettito imposta comunale	2'627'000.00	2'664'000.00
Presunto risultato totale d'esercizio	-448'800.00	-769'000.00
<u>CONTO DEGLI INVESTIMENTI</u>		
Uscite per investimenti	795'000.00	449'000.00
Entrate per investimenti	97'500.00	0.00
Onere netto per investimenti	697'500.00	449'000.00
<u>CONTO DI FINANZIAMENTO</u>		
Onere netto per investimenti	697'500.00	449'000.00
Autofinanziamento	104'800.00	-47'000.00
Risultato globale	-592'700.00	-496'000.00

Figura 1-1 - riassunto del preventivo/PF 2023-2028

Nota metodologica

A seguito del cambiamento nella definizione di "fabbisogno" introdotto dalla circolare SEL 3/2025, i Ricavi operativi, il Risultato operativo, il Risultato ordinario e il Fabbisogno d'imposta non sono direttamente confrontabili con gli anni precedenti; resta confrontabile il Presunto risultato totale d'esercizio.

2 Considerazioni generali

2.1 Economia cantonale¹

La situazione generale sia a livello locale che a livello internazionale continua a essere caratterizzata da incertezze che condizionano l'andamento economico e delle finanze pubbliche. Agli elementi negativi che hanno contribuito a questa situazione negli ultimi anni e segnalati nei precedenti preventivi, si è aggiunta recentemente la preoccupazione riferita alle conseguenze dei dazi doganali imposti dagli Stati Uniti d'America.

Questi fattori, su cui il Cantone non ha margine di controllo, continuano quindi a influenzare negativamente l'evoluzione di spese e ricavi. La situazione delle finanze cantonali è fragile e aggravata da una situazione economica non favorevole, che interessa quasi tutti i Cantoni e la Confederazione, che, come il Ticino, sono confrontati alla necessità di compiere degli sforzi importanti per contenere i disavanzi e che, come il nostro Cantone, devono intervenire correggendo le tendenze nell'ambito dei preventivi.

Il contesto che condiziona le finanze diventerà ancora più difficile considerando che all'orizzonte il Cantone dovrà far fronte ad ulteriori nuovi oneri su cui non ha potere decisionale, si pensi in questo senso alle misure di risparmio della Confederazione e alla riforma sanitaria EFAS (finanziamento uniforme delle prestazioni). Abbiamo inoltre preso atto che i cittadini svizzeri hanno approvato in votazione popolare la riforma fiscale relativa al valore locativo, riforma non ancora considerata nei dati di piano finanziario e che potrebbe pesare sulle finanze cantonali fino a 55 milioni di franchi a seconda delle misure di compensazione che verranno adottate, verosimilmente a partire dal 2028.

A livello cantonale, il Consiglio di Stato ha preso atto dell'esito delle votazioni popolari sulle due iniziative popolari relative ai premi di cassa malattia, la prima volta a contenere entro il limite del 10% del reddito disponibile i premi e la seconda a concedere un aumento della loro deduzione fiscale. L'approvazione di entrambe le iniziative, non considerata né nel preventivo 2026 né nel piano finanziario, comporta un aggravio per il Cantone stimato a 350 milioni di franchi. La loro entrata in vigore non è ancora stabilita e dovrà considerare la definizione della copertura finanziaria, a questo scopo il Consiglio di Stato incontrerà a breve tutte le parti interessate in vista di un'entrata in vigore ordinata delle iniziative.

Gli sforzi intrapresi nell'ambito del preventivo 2024 e del preventivo 2025 sono continuati con questo preventivo, che prevede ulteriori misure di riequilibrio finanziario per un importo di circa 120 milioni di franchi. Ciò consente di presentare un preventivo 2026 con un risultato entro il limite imposto dal freno all'indebitamento, anche se preoccupante in ottica futura.

Le misure sono in parte di competenza del Governo e in parte di competenza del Parlamento (per i dettagli si rimanda al capitolo specifico). Le stesse toccano tutti gli ambiti, dal personale, ai beni e servizi, ai trasferimenti, ai ricavi, e sono da considerare complessivamente nell'ottica di un'equa partecipazione di tutti i settori al risanamento dei conti cantonali. Le misure proposte porteranno un leggero beneficio per le finanze comunali in quanto le stesse sono più che compensate con l'aumento di gettito comunale derivante dall'adeguamento delle stime immobiliari e da altre puntuali misure.

¹ Preventivo 2026 del Cantone TI - https://www4.ti.ch/fileadmin/DFE/DR-FINANZE/P2026/Messaggio_P2026.pdf

Sarà ora compito del Parlamento valutare attentamente le misure proposte, tenendo conto del vincolo di bilancio costituzionale.

I temi aperti a livello federale sono diversi, tra cui quello della perequazione finanziaria intercantonale che – non tenendo conto in maniera adeguata del frontalierato e della situazione geotopografica e sociodemografica del Cantone - suscita una profonda insoddisfazione da parte del Cantone. Su questo fronte, il Consiglio di Stato continuerà la sua azione per un cambiamento dei parametri utilizzati anche attraverso una continua collaborazione con la Deputazione ticinese alle Camere federali e stretti contatti con il Consiglio federale e il parlamento federale. Dei progressi sono stati registrati ma è prematuro pronunciarsi sugli stessi.

2.2 Economia del Comune

Il tessuto economico insediato nella giurisdizione comunale, ha la stratificazione indicata nella Figura 2-1.

		2018	2019	2020	2021	2022
Aziende - settore primario		8	9	8	7	8
Aziende - settore secondario		34	34	37	39	35
Aziende - settore terziario		86	88	91	100	102
Totale Aziende		128	131	136	146	145
Addetti - settore primario		15	15	14	12	13
Addetti - settore secondario		398	367	390	400	404
Addetti - settore terziario		414	434	437	452	484
Totale Addetti		827	816	841	864	901

Figura 2-1 – stratificazione economica²

Le Aziende operanti nel settore primario sono stabili; quelle del settore secondario tendono ad una contrazione; quelle del terziario, contrariamente all'evoluzione degli altri due settori, evidenzia una costante crescita.

Gli addetti che lavorano nei settori secondario e terziario registrano una costante crescita delle maestranze.

Complessivamente sia il numero di aziende che degli addetti sono in aumento.

I gettiti fiscali per il Totale Aziende (PG) e per il Totale Addetti (imposte alla fonte) hanno una certa correlazione.

² Grafico proprio - fonte dati USTAT

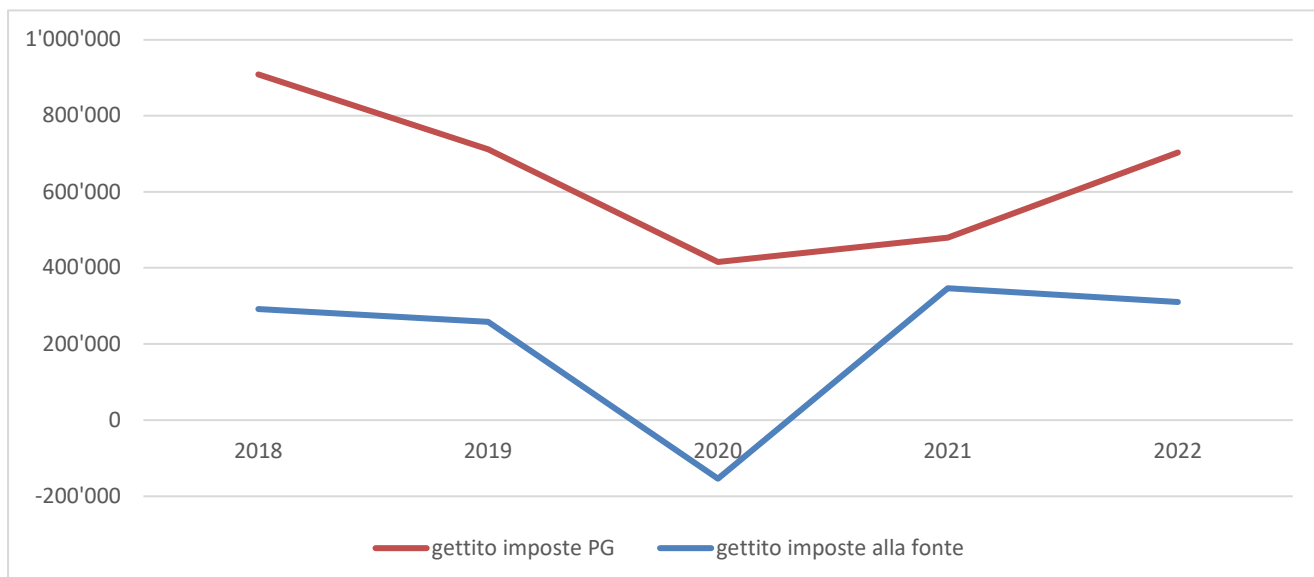


Figura 2-2 – evoluzione gettito imposte PG/fonte³

Le previsioni economiche analizzate dal Consiglio di Stato e riassunte nel capitolo 2.1 Economia cantonale, avranno sicuramente un impatto sull'operatività e di riflesso sulla redditività delle nostre aziende che operano nei settori secondario e terziario. Però non siamo in grado di determinare quale sarà la reale ripercussione sulla fiscalità, siccome non siamo a conoscenza se le nostre imprese sono commercialmente attive sul mercato dove i dazi USA hanno un'influenza diretta o si orientano in altre aree toccate marginalmente da essi.

2.2.1 Socialità

La spesa è computata nella classe 36 Spese di trasferimento, all'interno dei dicasteri 4 Salute pubblica e 5 Previdenza sociale.

Per quanto attiene il sostegno destinato all'aiuto sociale, sia il numero di nuclei famigliari che quello delle persone beneficiarie si è stabilizzato (cfr. Figura 2-3).

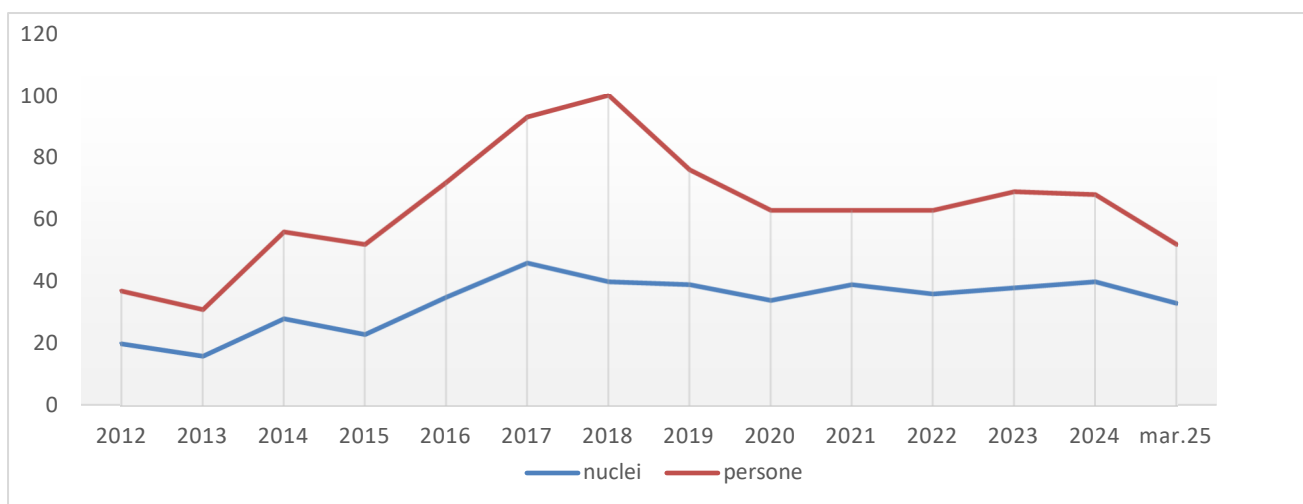


Figura 2-3 – evoluzione dell'aiuto sociale periodo 2012-marzo 2025⁴

³ Grafico proprio - fonte dati SEL

anno 2020: imposte alla fonte anno 2020, cfr. MM 1/2021, commento cto 002.318.07, pag. 26/46

⁴ Grafico proprio - fonte dati USSI

L'ambito della protezione del minore e dell'adulto è in evoluzione, riflettendo le fragilità che emergono nella società e a cui è necessario dare una risposta adeguata. La tendenza mostrata nella Figura 2-4 è tuttavia parziale, poiché alcune pretese di mercede ARP non sono ancora pervenute.

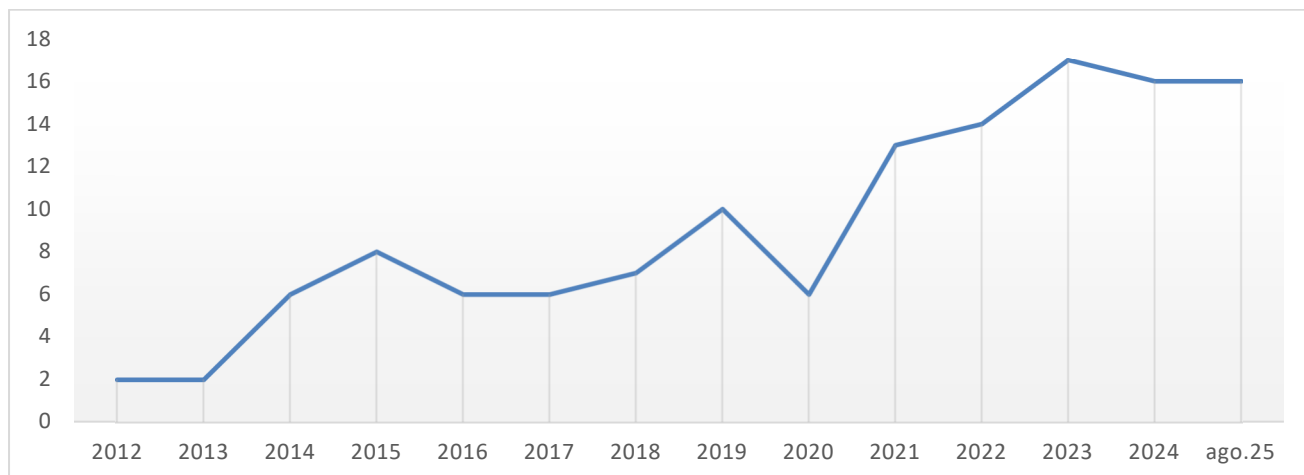


Figura 2-4 – evoluzione delle pratiche soggette a misure di protezione periodo 2012-agosto 2025⁵

2.2.2 Risorse umane

Si prevede l'attribuzione di uno scatto salariale, senza adeguamento del carovita, salvo decisione del Gran Consiglio nel mese di dicembre 2025.

Nel 2026, si valuterà la messa a concorso di un posto a tempo parziale per la squadra esterna.

Per quanto riguarda il corpo insegnanti, è prevista la figura del docente d'appoggio (DAP) nelle sezioni di SI. Oltre a ciò, a seguito della riduzione del numero di iscritti presso la scuola elementare, sarà necessario ridurre di un'unità le sezioni. Questo comporterà la perdita di un posto per un docente titolare e la riduzione delle UD per l'insegnamento dell'educazione fisica, della musica e delle attività plastiche.

L'evoluzione della massa salariale è indicata nella Figura 2-5.

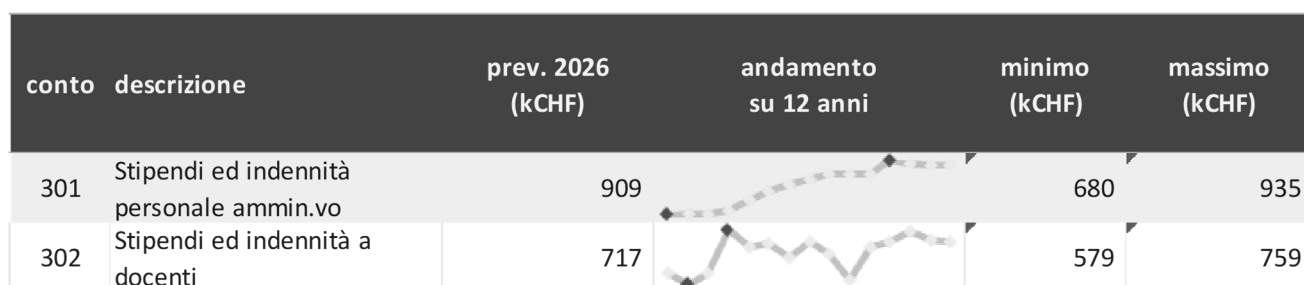


Figura 2-5 – evoluzione della massa salariale in sede di preventivo negli ultimi 12 anni⁶

⁵ Grafico proprio - fonte dati USSI

⁶ Grafico proprio - fonte dati Comune Lavertezzo

3 Conto economico

3.1 Situazione generale

La situazione finanziaria illustrata della Figura 1-1, confrontata con i dati relativi al periodo 2015-2026, è riportata nella Figura 3-1.

descrizione	prev. 2026 (kCHF)	andamento su 12 anni	minimo (kCHF)	massimo (kCHF)
Spese	6'251		5'274	6'351
Ricavi	3'175		1'795	5'397
Fabbisogno	3'076		954	3'933
Presunto risultato totale d'esercizio	-449		-1'221	2'850

Figura 3-1 – evoluzione fabbisogno, costi e ricavi anni 2015-2026 (fino all'anno 2019 comprensivo dei dati del comprensorio di Valle – 2020: i picchi evidenziati sono dovuti alla retrocessione dei beni amministrativi di Valle, unitamente al contributo versato ex Laggr)⁷

Le spese sono in aumento di CHF 264'550 rispetto all'anno precedente (cfr. Figura 3-2). Questo incremento è principalmente influenzato dalle seguenti categorie di spesa:

- 30 Spese per il personale: si rimanda al capitolo 2.2.2 Risorse umane;
- 31 Spese per beni e servizi e altre spese: si rimanda al capitolo 3.5 Commento della variazione inerente al conto economico. Gli scostamenti significativi sono previsti nei servizi 007, 220, 221, 662, 771, 772, 774, 778 e 881;
- 34 Spese finanziarie: il conto 994.3401.000 è quello che ne influenza la riduzione. Si rimanda al capitolo 3.5 Commento della variazione inerente al conto economico, per il relativo commento;
- 36 Spese di trasferimento: tali oneri sono in aumento. Si tratta di compiti di cui ne beneficia la collettività di Lavertezzo, ma che sono eseguiti da altre corporazioni di diritto pubblico. La variazione significativa è contenuta nel dicastero 5 Previdenza sociale.

SPESE CORRENTI		
	30 Spese per il personale	-23'600
	31 Spese per beni e servizi e altre spese	94'750
	33 Ammortamenti beni amministrativi	7'000
	34 Spese finanziarie	-38'050
	35 Versamenti a fondi e finanziamenti speciali	10'000
	36 Spese di trasferimento	215'650
	39 Addebiti interni	-1'200
	Variazione spese	264'550

Figura 3-2 – variazioni spese correnti preventivi 2026/2025

⁷ Fonte dati Comune Lavertezzo

I ricavi aumentano di CHF 535'300 (cfr. Figura 3-3).

Questo incremento è principalmente influenzato dalle seguenti categorie:

- 40 Ricavi fiscali: si rimanda al capitolo 3.2 Gettito imposta comunale;
- 44 Ricavi finanziari: il conto 007.4472.004 è quello che ne influenza l'aumento. Si rimanda al capitolo 3.5 Commento della variazione inerente al conto economico, per il relativo commento;
- 45 Prelievi da fondi e finanziamenti speciali: l'incremento riguardano i servizi 771 e 772;
- 46 Ricavi da trasferimento: le variazioni sono contenute nel dicastero 2 Educazione e nei servizi 992 e 993.

RICA VI CORRENTI		
	40 Ricavi fiscali	295'900
	41 Regalie e concessioni	4'700
	42 Tasse e retribuzioni	14'200
	44 Ricavi finanziari	45'250
	45 Prelievi da fondi e finanziamenti speciali	56'400
	46 Ricavi da trasferimento	120'050
	49 Accrediti interni	-1'200
	Variazione ricavi	535'300

Figura 3-3 – variazioni ricavi correnti preventivi 2026/2025

3.2 Gettito imposta comunale

Riguardo al gettito fiscale, nella Figura 3-4 è illustrato il dato indicato nel conto preventivo:

conto	descrizione	valutato 2026 (kCHF)	andamento su 12 anni	minimo (kCHF)	massimo (kCHF)
	Persone fisiche	2'157		1'661	2'157
	Persone giuridiche	470		416	1'070
	Immobiliare comunale	235		168	235
	Personale	37		19	37
	Imposta alla fonte	350		292	350
	Imposta speciale reddito	50		25	50
	Sopravvenienze	270		10	346
	Totale	3'569		2'909	3'605

Figura 3-4 – evoluzione introito fiscale (PG, PF, immobiliari, personali, fonte, speciale e sopravvenienze) ultimi 12 anni

Contrariamente alla prassi instaurata fino al preventivo 2025, ossia quella di esporre l'ultimo dato accertato dalla SEL per le PF, le PG, l'immobiliare e la personale, nel preventivo 2026 si è proceduto alla valutazione dei rispettivi gettiti.

Criteri di stima 2026:

- le PF: si è incrementato del 2.4%, base accertamento SEL anno 2022;
- le PG: si è computato l'aliquota fiscale che tassa l'utile al 5% (fino all'anno 2024 essa ammontava all'8%) unitamente ad un aumento del gettito pari al 3.6% base accertamento SEL anno 2022;
- l'immobiliare comunale: l'incremento valutato per l'aggiornamento intermedio che si attesterebbe al 15%⁸;
- le sopravvenienze: si è proceduto all'analisi del dato registrato a consuntivo per le imposte 2023 e 2024, sulla base dei dati CSI di settembre 2025.

3.3 Fissazione moltiplicatore d'imposta delle persone fisiche e giuridiche

Nella determinazione del moltiplicatore, l'organo legislativo, tiene conto del principio dell'equilibrio finanziario sancito dall'art. 151 cpv 1 LOC, in particolare le regole per il capitale proprio degli art. 169 cpv 2 e 158 cpv 5 LOC, il moltiplicatore 2026 è fissato a 100% per persone fisiche e 100% per persone giuridiche.

Dal 01.01.2025 la LOC consente la differenziazione dei moltiplicatori tra PF e PG; allo stato attuale, tale opzione non è ritenuta opportuna, considerato l'andamento del gettito e le prospettive sul capitale proprio.

3.3.1 Retrospettiva

Nella Figura 3-5 vengono riportati i moltiplicatori aritmetici estrapolati dai preventivi degli anni passati. Per ulteriori dettagli sui fattori che hanno causato le oscillazioni del moltiplicatore, si rimanda ai rispettivi messaggi di preventivo.

	2022	2023	2024	2025
<i>spese di gestione corrente</i>	5'728'460	5'476'820	5'774'150	5'986'700
<i>ricavi di gestione corrente</i>	4'606'177	4'629'146	5'061'771	5'424'788
risultato d'esercizio	-1'122'283	-847'674	-712'379	-561'912
<i>imposta persone fisiche</i>	1'690'318	1'677'131	1'930'176	2'063'006
<i>imposta persone giuridiche</i>	908'920	711'619	415'641	479'532
<i>imposta personale</i>	32'644	32'801	37'282	204'763
<i>imposta immobiliare</i>	179'045	181'045	203'322	37'337
totale gettito d'imposta consuntivato	2'810'927	2'602'596	2'586'421	2'784'638
fabbisogno netto	3'933'210	3'450'270	3'298'800	3'346'550
moltiplicatore aritmetico %	143.2	135.5	130.4	122.1

Figura 3-5 – evoluzione moltiplicatori aritmetici di preventivo anni 2022-2025

⁸ SEL, circolare 02.10.2025

3.3.2 Determinazione del moltiplicatore d'imposta

Secondo i dati di preventivo per l'anno 2026, risulta il seguente moltiplicatore aritmetico.

	2026	PF 2026
<i>spese di gestione corrente</i>	6'251'250	5'871'000
<i>ricavi di gestione corrente</i>	5'802'450	5'103'000
risultato d'esercizio	-448'800	-768'000
<i>PF</i>	2'157'000	1'954'176
<i>PG</i>	470'000	430'641
<i>imposta personale</i>		37'282
<i>imposta immobiliare</i>		203'222
totale gettito	2'627'000	
totale gettito		2'625'321
fabbisogno netto	3'075'800	3'393'321
moltiplicatore aritmetico %	117.1	132.2

Figura 3-6 – moltiplicatore aritmetico preventivo 2026

Le disposizioni legali stabiliscono una serie di principi a cui è necessario attenersi per la determinazione del moltiplicatore, principi che sono stati elencati all'inizio di questo capitolo.

L'andamento del gettito fiscale è spiegato nel capitolo 3.2 Gettito imposta comunale. Sebbene si prospetta un aumento dell'introito, il moltiplicatore rimane al di sopra della soglia del 100%. Il disavanzo prospettato ridurrebbe l'attuale e già limitato capitale proprio.

Inoltre, procedere alla differenziazione dei moltiplicatori tra le persone fisiche (PF) e le persone giuridiche (PG), benché la base legale lo permetta, non è, allo stato attuale, opportuno.

3.4 Commento per genere di conto

Nella Figura 3-7 è visualizzato il confronto fra il preventivo attuale e quello precedente, nonché il dato di PF 2026.

3 SPESE CORRENTI	Preventivo 2026	PF 2026	Preventivo 2025
30 SPESE PER IL PERSONALE	2'086'900.00	2'128'000.00	2'110'500.00
31 SPESE PER BENI E SERVIZI E ALTRE SPESE DI ESERCIZIO	1'050'750.00	810'000.00	956'000.00
33 AMMORTAMENTI BENI AMMINISTRATIVI	542'800.00	625'000.00	535'800.00
34 SPESE FINANZIARIE	155'300.00	214'000.00	193'350.00
35 VERSAMENTI A FONDI E A FINANZIAMENTI SPECIALI	95'000.00	68'000.00	85'000.00
36 SPESE DI TRASFERIMENTO	2'268'200.00	1'983'000.00	2'052'550.00
39 ADDEBITI INTERNI	52'300.00	44'000.00	53'500.00
<i>Totale</i>	<i>6'251'250.00</i>	<i>5'872'000.00</i>	<i>5'986'700.00</i>

4 RICAVI CORRENTI	Preventivo 2026	PF 2026	Preventivo 2025
40 RICAVI FISCALI	947'900.00	3'216'000.00	652'000.00
41 REGALIE E CONCESSIONI	58'900.00	55'000.00	54'200.00
42 TASSE E RETRIBUZIONI	578'850.00	559'000.00	564'650.00
44 RICAVI FINANZIARI	267'850.00	183'000.00	222'600.00
45 PRELIEVI DA FONDI E FINANZIAMENTI SPECIALI	122'000.00	27'000.00	65'600.00
46 RICAVI DA TRASFERIMENTO	1'147'650.00	1'019'000.00	1'027'600.00
49 ACCREDITI INTERNI	52'300.00	44'000.00	53'500.00
<i>Totale</i>	<i>3'175'450.00</i>	<i>5'103'000.00</i>	<i>2'640'150.00</i>

<i>Spese correnti</i>	<i>6'251'250.00</i>	<i>5'872'000.00</i>	<i>5'986'700.00</i>
<i>Ricavi correnti</i>	<i>3'175'450.00</i>	<i>5'103'000.00</i>	<i>2'640'150.00</i>
<i>Fabbisogno/Risultato d'esercizio</i>	<i>3'075'800.00</i>	<i>769'000.00</i>	<i>3'346'550.00</i>

Figura 3-7 – genere di conto preventivo/PF 2023-2028⁹

In chiusura di questo capitolo, presentiamo la tendenza dei costi (cfr. Figura 3-8) e dei ricavi (cfr. Figura 3-9) di preventivo negli ultimi 12 anni.

Nelle tabelle sono inclusi generi di conto che appartengono esclusivamente al periodo MCA1, altri che esistono sia in MCA1 che in MCA2 (evidenziati in **grassetto**) e nuovi generi di conto riferibili solo al MCA2 (evidenziati in **grassetto corsivo**). Le cifre sono espresse in migliaia di franchi (kCHF).

⁹ Fonte dati Comune Lavertezzo

conto	descrizione	prev. 2026 (kCHF)	andamento su 12 anni	minimo (kCHF)	massimo (kCHF)
30	Spese del personale	2'111		1'823	2'142
31	Spese per beni e servizi	956		798	1'051
32	Interessi passivi	0		126	387
33	Ammortamenti beni amministrativi	536		463	1'439
34	Spese finanziarie	193		80	193
34	Contributi senza precisa destinazione	0		-	-
35	Versamenti a fondi e a finanziamenti speciali	85		58	109
35	Rimborsi ad enti pubblici	0		611	784
36	Spese di trasferimento	2'053		1'827	2'268
36	Contributi propri	0		842	1'178
37	Riversamento contributi	0		-	-
38	Versamenti a finanziamenti speciali	0		85	90
39	Addebiti interni	54		26	54
	Totale	5'987			

Figura 3-8 – costi di preventivo durante gli anni 2015-2026 (fino all'anno 2019 comprensivo dei dati del comprensorio di Valle)¹⁰

¹⁰ Fonte dati Comune Lavertezzo

conto	descrizione	prev. 2026 (kCHF)	andamento su 12 anni	minimo (kCHF)	massimo (kCHF)
40	Ricavi fiscali	652		327	948
41	Regalie e concessioni	54		54	78
42	Tasse e retribuzioni	565		515	579
42	Redditi della sostanza	-		210	395
43	Ricavi per prestazioni, vendite, ecc.	-		474	554
44	Ricavi finanziari	223		173	268
44	Contributi senza fine specifico	-		249	617
45	Prelievi da fondi e finanziamenti speciali	66		2	122
45	Rimborsi da enti pubblici	-		3	3
46	Ricavi da trasferimento	1'028		683	1'148
46	Contributi per spese correnti	-		311	3'904
48	Prelevamenti da finanziamenti speciali	-		-	-
49	Accrediti interni	54		26	54
	Totale	2'640			

Figura 3-9 – ricavi di preventivo durante gli anni 2015-2026 (fino all'anno 2019 comprensivo dei dati del comprensorio di Valle)¹¹

¹¹ Fonte dati Comune Lavertezzo

3.5 Commento della variazione inerente al conto economico

In questo capitolo procederemo con il commento delle voci di gestione corrente, le cui variazioni di preventivo richiedono una spiegazione dettagliata.

		Prev. 2026 spesa - .3xxx ricavo - .4xxx CHF	valore riferimento 2025 CHF	differenza (+) aumento (-) diminuzione CHF	variazione %
0	AMMINISTRAZIONE GENERALE				
002.3010.001	Stipendio dipendenti amministrazione Cfr. capitolo 2.2.2 Risorse umane.	218'650	210'150	8'500	3.9%
002.3158.001	Manutenzione programmi Nel corso dell'anno 2026 non è necessario procedere all'aggiornamento importante dei software in uso presso l'Amministrazione comunale.	19'500	25'750	-6'250	-32.1%
007.3120.001	Elettricità La diminuzione dell'importo di budget 2026 è dovuta ad una valutazione, in considerazione della riduzione delle tariffe SES SA.	110'000	130'000	-20'000	-18.2%
007.3144.000	Manutenzione ordinaria La previsione di budget 2026 è stata adattata sulla base dei dati consuntivati, in quanto non sono previste manutenzioni straordinarie.	50'000	63'000	-13'000	-26.0%
007.3144.006	Manutenzione casa custode Essendo conclusi i lavori di rinnovamento, si prevedono solo interventi puntuali.	3'000	50'000	-47'000	-1566.7%
007.3150.001	Manutenzione arredi R/O La previsione di budget 2026 è stata adattata sulla base dei dati consuntivati, in quanto non sono previste manutenzioni straordinarie.	4'000	10'000	-6'000	-150.0%

		Prev. 2026 spesa - .3xxx ricavo - .4xxx CHF	valore riferimento 2025 CHF	differenza (+) aumento (-) diminuzione CHF	variazione %
007.4260.003	Recupero energia elettrica RIO	26'050	13'400	12'650	48.6%
007.4472.004	Affitto RIO	113'800	61'150	52'650	46.3%
	Secondo la pianificazione dell'Ufficio di coordinamento 3, l'occupazione dell'infrastruttura militare di proprietà comunale, si attesta a 200 giorni, in aumento rispetto alla previsione effettuata dall'Ufficio di coordinamento 3 per l'anno 2025.				
1	SICUREZZA PUBBLICA				
110.3612.100	Contributo Autorità Regionale di Protezione (ARP)	36'000	25'000	11'000	30.6%
	Cfr. capitolo 2.2.1 Socialità.				
2	EDUCAZIONE				
220.3020.001	Stipendio docenti SI	297'250	209'000	88'250	29.7%
220.3020.002	Stipendio docenti supplenti SI	2'000	7'750	-5'750	-287.5%
220.3050.001	Contributi AVS/AD/AI/IPG	20'100	14'600	5'500	27.4%
220.3052.001	Premio Cassa Pensione	47'700	33'950	13'750	28.8%
220.4631.001	Sussidio stipendi docenti SI	127'200	82'350	44'850	35.3%
	Cfr. capitolo 2.2.2 Risorse umane.				
220.3130.003	Trasporto allievi SI Gordola-Gaggiolo	25'700	0	25'700	100.0%
220.4612.102	Recupero trasporto allievi SI Gordola-Gaggiolo	25'700	0	25'700	100.0%
	A seguito dell'ordinamento degli allievi con domicilio Comune Gordola presso il nostro Istituto scolastico, gli Esecutivi si sono accordati di mettere loro a disposizione il servizio di trasporto scolastico. Il motivo è che il Municipio Gordola vuole far beneficiare a questi alunni i medesimi servizi di cui fruirebbero se fossero scolarizzati presso il loro Istituto scolastico. Con l'Esecutivo di Gordola si è sottoscritto un accordo transitorio per il recupero di questa spesa.				

		Prev. 2026 spesa - .3xxx ricavo - .4xxx CHF	valore riferimento 2025 CHF	differenza (+) aumento (-) diminuzione CHF	variazione %
220.3150.001	Manutenzione arredamento SI È prevista una necessaria manutenzione straordinaria (per vetustà ed adeguamento alle raccomandazioni UPI) del gioco a torre presso il parco giochi SI.	15'000	2'000	13'000	86.7%
220.4612.103	Recupero ammissione allievi SI Gordola-Gaggiolo Cfr. MM 12/2025.	125'000	0	125'000	100.0%
221.3020.001	Stipendio docenti SE	414'350	501'550	-87'200	-21.0%
221.3050.001	Contributi AVS/AD/AI/IPG	28'100	33'950	-5'850	-20.8%
221.3052.001	Premio Cassa Pensione	61'600	78'850	-17'250	-28.0%
221.4631.001	Sussidio stipendi docenti SE Cfr. capitolo 2.2.2 Risorse umane.	181'600	227'450	-45'850	-25.2%
222.3105.001	Spese di refezione	28'000	22'000	6'000	21.4%
222.4240.001	Partecipazione famiglie mensa SI	16'800	16'000	800	4.8%
222.4240.002	Partecipazione famiglie mensa SE A seguito dell'ordinamento degli allievi con domicilio Comune Gordola presso il nostro Istituto scolastico, unitamente all'aumento costante dei prezzi per l'acquisto di generi alimentari, è previsto un incremento dell'importo da destinare a questa voce di spesa. Conseguentemente all'aumento degli allievi che fruiscono della refezione, ci sarà un maggior introito per le tasse di refezione.	20'800	18'000	2'800	13.5%
221.3110.001	Acquisto arredamento scolastico Si prevede di ammodernare gradualmente l'arredamento didattico delle aule di SE, con mobili di nuova concezione. Essendo l'importo entro il limite di attivazione di spesa d'investimento nella gestione corrente, si è optato per questa modalità.	40'000	1'500	38'500	96.3%

		Prev. 2026 spesa - .3xxx ricavo - .4xxx CHF	valore riferimento 2025 CHF	differenza (+) aumento (-) diminuzione CHF	variazione %
222.3612.102	Partecipazione Direzione Intercomunale Gordola L'aumento è da attribuire ai fattori che compongono la chiave di riparto (aumento allievi SI e SE).	55'600	49'000	6'600	11.9%
5	PREVIDENZA SOCIALE				
558.3612.100	Partecipazione operatore Cfr. MM 14/2025.	22'000	20'400	1'600	7.3%
550.3631.001	Part. spese AM/PC/AVS/AI	336'000	260'000	76'000	22.6%
554.3631.002	Contributo per attività sostegno alle famiglie	11'300	0	11'300	100.0%
557.3632.101	Contributi per anziani ospiti di istituti	452'700	397'650	55'050	12.2%
558.3632.101	Contributi per il SACD/ALVAD	89'100	100'550	-11'450	-12.9%
558.3632.102	Contributi per i servizi di appoggio Le variazioni sono influenzate da diversi fattori che variano a dipendenza dello specifico esborso, come ad esempio il gettito fiscale, coefficienti (percentuali, giornate di presenze, utenti, ...). Emerge che per l'anno 2026, queste spese di trasferimento, generano un importante aumento, che non è imputabile alla volontà dell'Esecutivo.	71'800	64'200	7'600	10.6%
6	TRAFFICO				
662.3010.001	Stipendio operai comunali Cfr. capitolo 2.2.2 Risorse umane.	181'100	191'500	-10'400	-5.7%
662.3141.001	Manutenzione strade e piazze Le strade comunali necessitano di importanti rappezzi di pavimentazione stradale.	25'000	10'000	15'000	60.0%
662.3141.003	Manutenzione posteggi L'importo preventivato sarà destinato per la creazione di posteggi comunali a pagamento.	25'000	1'000	24'000	96.0%
662.4260.003	Partecipazione ACAP per operio Adattamento dell'imputazione interna sulla base delle ore effettive.	50'000	40'000	10'000	20.0%
665.3631.001	Partecipazione trasporto pubblico regionale TPR L'aumento è da attribuire alle misure compensatorie cantonali (dal 25.5% al 35.0%).	109'500	86'000	23'500	21.5%

		Prev. 2026 spesa - .3xxx ricavo - .4xxx CHF	valore riferimento 2025 CHF	differenza (+) aumento (-) diminuzione CHF	variazione %
7	PROTEZIONE AMBIENTE E SISTEMAZIONE TERRITORIO				
771.3143.001	Manutenzione canalizzazioni È prevedibile la costruzione di una camera di rottura lungo la condotta comunale sul mappale 3001 RFD (fondo privato). Questo nuovo manufatto dovrebbe permettere risolvere l'attuale problema di fuoriuscita di acque miste ed erosione di terreno e manufatti sui fondi 2390 RFD e 2394 RFD, in caso di forti ed abbondanti piogge.	45'000	25'000	20'000	44.4%
771.3500.001	Accan. manut.straord. canalizzazioni In considerazione della vetustà dell'infrastruttura, si è aumentato l'importo da accantonare per le future manutenzioni.	20'000	10'000	10'000	50.0%
771.3612.101	Partecipazione CDV L'aumento di spesa che ne emerge è quello preventivato dal CDV per l'anno 2026.	190'000	180'000	10'000	5.3%
771.4500.200	Prelevamento dal fondo accant. manut. canalizzaz. Questo conto va ad azzerare quello delle spese 771.3143.001.	45'000	25'000	20'000	44.4%
772.3130.006	Servizio raccolta rifiuti La diminuzione di spesa che ne emerge è quello preventivato dal Consorzio rifiuti Sub Bellinzona per l'anno 2026.	72'500	80'000	-7'500	-10.3%
772.3143.001	Manutenzione piazze raccolta rifiuti L'aumento è da attribuire all'esternalizzazione del servizio di azionamento compattatrice per la carta, svolta da un'Azienda durante i fine settimana.	17'500	5'000	12'500	71.4%
772.4240.001	Tassa sul verde La diminuzione è da attribuire sulla base dei dati provvisori per l'anno 2024.	13'000	20'000	-7'000	-53.8%

		Prev. 2026 spesa - .3xxx ricavo - .4xxx CHF	valore riferimento 2025 CHF	differenza (+) aumento (-) diminuzione CHF	variazione %
772.4511.300	Prelevamento dal fondo CP servizio rifiuti	16'500	700	15'800	95.8%
	Per l'anno 2026 il servizio prevede un disavanzo che sarà coperto attingendolo dal fondo.				
774.3143.001	Manutenzione cimiteri	25'000	2'000	23'000	92.0%
	Nel corso del 2026 sarà necessario provvedere alla manutenzione straordinaria/rinnovo di una soletta di copertura che copre un deposito comunale all'interno del cimitero. Inoltre, è previsto il tinteggio interno dei muri di cinta del cimitero.				
9	FINANZE E IMPOSTE				
990.4000.100	Imposte reddito e sostanza PF (sopravvenienze)	130'000	250'000	-120'000	-92.3%
990.4008.000	Imposta personale	36'500	0	36'500	100.0%
990.4010.100	Imposte su utile e capitale PG (sopravvenienze)	140'000	0	140'000	100.0%
990.4021.000	Imposta immobiliare comunale	235'400	0	235'400	100.0%
	Cfr. capitolo 3.2 Gettito imposta comunale.				
992.4622.700	Contributo di livellamento	571'800	610'000	-38'200	-6.7%
	La regressione del gettito pro-capite comunale rispetto a quello pro-capite cantonale, riscontrata negli anni precedenti, si è interrotta. Questa tendenza riduce il contributo versato dal Cantone.				
994.3401.000	Interessi passivi	141'550	171'600	-30'050	-21.2%
994.3401.001	Interessi C/C Comune-ACAP Ricon.debito	5'500	13'500	-8'000	-145.5%
	La riduzione è da attribuire al rinnovo di un prestito avvenuto nell'anno 2025 ad un tasso d'interesse inferiore a quello precedente.				
999.3300.200	Ammort. pian. BA sist. corsi d'acqua e laghi	13'700	6'000	5'100	566.7%
	Cfr. tabella dei cespiti.				

3.6 Commento preventivo 2026 e PF 2026

Nella Figura 1-1 e Figura 3-7 sono confrontati i dati di preventivo 2026 con il piano finanziario 2026¹². Nel capitolo 3.2.4 "Affidabilità del PF", incluso nel MM 18/2023 avevamo indicato: *"Sulla base di quanto precede siamo consapevoli che le previsioni finanziarie siano meno affidabili per le annualità che si avvicinano alla scadenza dell'anno 2028, comunque ci permettono di mostrare la tendenza contabile."*

Si può constatare che il dato del preventivo 2026, confrontato con quello del PF 2026 presenta le seguenti variazioni:

- nel conto economico: spese +6.4% e ricavi +13.7%;
- nella previsione di gettito: circa +1.3%.

Per quanto riguarda gli investimenti, i dati sono influenzati dall'effettiva realizzazione delle opere e dalle relative conseguenze (sussidi e contributi).

Invece, per quanto concerne il risultato globale (aumento/diminuzione debito pubblico), esso risulta positivo (diminuzione), poiché è prevalentemente influenzato dall'onere netto per investimenti.

¹² MM 18/2023 concernente il piano finanziario 2023-2028

4 Conto degli investimenti

4.1 Introduzione

Richiamiamo l'art. 169 cpv 4 LOC, il quale stabilisce che le entrate e le uscite del conto degli investimenti, relative a opere già votate o da votare, sono presentate esclusivamente a titolo informativo.

4.2 Investimenti 2026

007.5030.000 **MM X/2024 - gioco natura ISC**

007.6360.000 **MM X/2024 - contributo fondaz. Federer**

S'intende concretizzare il MM 4/2024 concernente il parere municipale sulle conclusioni della Commissione edilizia e opere pubbliche in merito alla mozione generica formulata dal Gruppo Per Lavertezzo denominata "Parco giochi presso l'Istituto scolastico" datata 13 giugno 2023.

Il previsto investimento potrà ottenere un contributo a fondo perso dalla Fondazione Roger Federer.

007.5045.001 **MM XX/2025 - manutenz. straordinaria ISC/RIO**

Il previsto credito concerne la progettazione delle fasi di analisi di fattibilità e progetto di massima con stima dei costi.

007.5065.000 **MM XX/2025 - sost. brasiera e pentole RIO**

Il previsto credito riguarda la sostituzione degli apparecchi esistenti, datati 1995, con una nuova pentola ribaltabile ed una nuova brasiera.

330.5620.001 **MM 18/2013 – partecipazione Palacinema**

L'importo stanziato con il citato MM è stato interamente versato, quindi l'investimento per il PalaCinema è liquidato.

662.5010.003 **MM XX/2023 - manutenz. straordinaria intervento 1**

662.5010.004 **MM XX/2023 - manutenz. straordinaria inter. 6**

Si prevede il proseguo delle opere di sistemazione delle strade comunali, per i suddetti interventi.

771.5290.000 **MM XX/2025 - Revisione PGS catasto pubblico**

Si prevede di dare avvio alla revisione di Piano Generale di Smaltimento.

774.5030.000 **MM 6/2024 - ampliamento loculi cimitero Montedato**

Si concretizzeranno le opere che ampliaranno la struttura per il collocamento delle urne cinerarie.

5 Conclusioni

5.1 Aspetti procedurali e formali

Quoziente di voto: per l'approvazione del preventivo è sufficiente la maggioranza semplice, a condizione che i voti favorevoli raggiungano almeno un terzo (7) dei membri del Consiglio comunale (art. 61 cpv 1 LOC).

Collisione di interesse: nessun consigliere si trova in una situazione di collisione di interesse (art. 32, 64 e 83 LOC).

Referendum facoltativo: la decisione del Consiglio comunale non è soggetta a referendum facoltativo (art. 75 LOC).

5.2 Attribuzione MM (art. 10 RALOC)

Richiamati gli art. 45 RALOC, 172 LOC e 45 ROC, si attribuisce alla

Commissione della gestione

l'esame del presente MM.

Si invita la commissione a esaminare la proposta e a redigere, in forma scritta, il rapporto commissionale, il quale dovrà essere depositato presso la Cancelleria comunale **almeno sette giorni prima della seduta del Consiglio comunale** (art. 71 LOC).

Eventuali richieste di documentazione o la presenza del Capo dicastero dovranno essere inoltrate per scritto **almeno 7 giorni prima della data dei lavori commissionali**.

5.3 Proposta di decisione

Visto quanto sopra esposto e richiamato l'art. 13 let. c) LOC, vi invitiamo ad approvare quanto segue:

1. il preventivo per l'anno 2026 del Comune Lavertezzo, che presenta un fabbisogno d'imposta di CHF 3'075'800.-;
2. Il moltiplicatore d'imposta 2026 per le persone fisiche è fissato al 100%;
3. Il moltiplicatore d'imposta 2026 per le persone giuridiche è fissato al 100%;

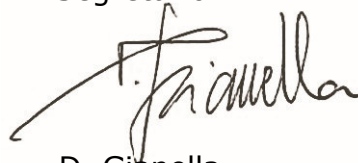
PER IL MUNICIPIO DI LAVERTEZZO

Il Sindaco:

Il Segretario:



A. Berri



D. Gianella

6 Abbreviazioni

art.	articolo/articoli.
Bak	Basel Economics.
ca.	circa.
CdS	Consiglio di Stato.
Cfr./cfr.	confronta.
CHF	franchi svizzeri.
CDV	Consorzio depurazione acque Verbano.
CSI	Centro sistemi informativi (base dati sopravvenienze).
EFAS	Finanziamento uniforme delle prestazioni nel settore sanitario.
ILO	Organizzazione internazionale del lavoro
ISC	Istituto scolastico comunale (Centro scolastico Riazzino).
Kof	Centro per le analisi congiunturali della Scuola politecnica federale di Zurigo.
L.	legge.
Laggr	Legge aggregazioni.
Las	Legge assistenza sociale.
let.	lettera.
LOC	legge organica comunale.
LPi	legge perequazione intercomunale.
MCA2	Modello contabile armonizzato 2.
MM	messaggio municipale.
mio.	milione/i.
MP	moltiplicatore politico.
PF	persone fisiche.
PG	persone giuridiche.
PGS	Piano generale di smaltimento.
PFin	Piano finanziario (sigla proposta per evitare confusione con PF).
PIL	prodotto interno lordo.
R.	regolamento.
RALOC	regolamento d'applicazione della legge organica comunale.
RLPi	regolamento sulla perequazione intercomunale.
RgfLOC	regolamento sulla gestione finanziaria e contabilità dei comuni.
RIO	Refettorio/impianti dell'ISC (cucina scolastica).
RM	risoluzione municipale.
ROC	regolamento organico comunale.
ROD	regolamento organico dipendenti.
SECO	Segretariato di stato dell'economia.
SEL	Sezione enti locali.
SES	Società elettrica sopracenerina.
TI	Ticino.
USTAT	Ufficio statistica ticinese.

RIASSUNTO GENERALE

	preventivo 2026	preventivo 2025	consuntivo 2024
<u>CONTRO ECONOMICO (senza imputazioni interne)</u>	(Moltiplicatore PF 100% / PG 100%)	(Moltiplicatore PF 100% / PG 100%)	(Moltiplicatore PF 100% / PG 100%)
Spese operative	6'043'650.00	5'739'850.00	5'606'690.21
Ricavi operativi (senza imposte comunali base)	2'855'300.00	2'364'050.00	2'807'539.34
Risultato operativo	-3'188'350.00	-3'375'800.00	-2'799'150.87
Spese finanziarie	155'300.00	193'350.00	169'772.45
Ricavi finanziari	267'850.00	222'600.00	234'225.44
Risultato finanziario	112'550.00	29'250.00	64'452.99
Risultato ordinario	-3'075'800.00	-3'346'550.00	-2'734'697.88
Spese straordinarie	0.00	0.00	0.00
Ricavi straordinari	0.00	0.00	0.00
Risultato straordinario	0.00	0.00	0.00
Fabbisogno	3'075'800.00	3'346'550.00	2'734'697.88
Previsione gettito imposta comunale base	2'627'000.00	2'784'638.00	3'019'500.00
Presunto risultato totale d'esercizio	-448'800.00	-561'912.00	284'802.12
<u>CONTRO DEGLI INVESTIMENTI</u>			
Uscite per investimenti	795'000.00	579'200.00	658'437.65
Entrate per investimenti	97'500.00	920'600.00	305'727.63
Onere netto per investimenti	697'500.00	-341'400.00	352'710.02
<u>CONTRO DI FINANZIAMENTO</u>			
Onere netto per investimenti	697'500.00	-341'400.00	352'710.02
Autofinanziamento	104'800.00	31'088.00	851'934.55
Risultato globale	-592'700.00	372'488.00	499'224.53

A seguito del cambiamento nella definizione di 'fabbisogno' annunciata nella circolare SEL 3/2025, i 'Ricavi operativi', il 'Risultato operativo', il 'Risultato ordinario' e il 'Fabbisogno d'imposta' 2026 non sono confrontabili con quelli degli anni precedenti. E' invece confrontabile il 'Presunto risultato totale d'esercizio'

RIASSUNTO DEL PREVENTIVO 2026
Calcolo autofinanziamento

	preventivo 2026	preventivo 2025	consuntivo 2024
Presunto risultato totale d'esercizio	-448'800.00	-561'912.00	284'802.12
(33) Ammortamenti beni amministrativi	542'800.00	535'800.00	488'595.85
(35) Versamenti a fondi e a finanziamenti speciali	95'000.00	85'000.00	116'291.51
(45) Prelievi da fondi e finanziamenti speciali	-122'000.00	-65'600.00	-67'262.73
(364) Rettifiche di valore su prestiti dei BA			
(365) Rettifiche di valore su partecipazione dei BA			
(366) Ammortamenti su contributi per investimenti	37'800.00	37'800.00	29'507.80
(389) Versamenti al capitale proprio			
(489) Prelievi dal capitale proprio			
Autofinanziamento	104'800.00	31'088.00	851'934.55

CONTO ECONOMICO

CONTO ECONOMICO

		Preventivo 2026		Preventivo 2025		Consuntivo 2024	
		Spese	Ricavi	Spese	Ricavi	Spese	Ricavi
0	AMMINISTRAZIONE GENERALE netto costi	1'235'250.00	271'800.00 963'450.00	1'315'650.00	196'450.00 1'119'200.00	1'177'438.95	275'296.31 902'142.64
1	SICUREZZA PUBBLICA netto costi	414'400.00	9'100.00 405'300.00	403'300.00	9'000.00 394'300.00	349'206.25	13'887.05 335'319.20
2	EDUCAZIONE netto costi	1'337'100.00	521'100.00 816'000.00	1'256'350.00	368'200.00 888'150.00	1'252'737.34	418'394.75 834'342.59
3	CULTURA E TEMPO LIBERO netto costi	47'500.00	47'500.00	47'500.00	47'500.00	43'322.55	2'056.32 41'266.23
4	SALUTE PUBBLICA netto costi	58'100.00	1'500.00 56'600.00	61'600.00	1'500.00 60'100.00	40'618.60	946.05 39'672.55
5	PREVIDENZA SOCIALE netto costi	1'269'700.00	2'800.00 1'266'900.00	1'121'350.00	2'800.00 1'118'550.00	1'217'105.76	2'666.00 1'214'439.76
6	TRAFFICO netto costi	452'200.00	97'000.00 355'200.00	398'800.00	87'000.00 311'800.00	447'025.93	99'809.70 347'216.23
7	PROTEZIONE AMBIENTE E SISTEMAZIONE TERR netto costi	514'000.00	452'800.00 61'200.00	447'700.00	410'000.00 37'700.00	415'144.70 112'590.56	527'735.26
8	ECONOMIA PUBBLICA netto ricavi	144'900.00 16'100.00	161'000.00	121'900.00 37'300.00	159'200.00	139'064.80 15'060.60	154'125.40
9	FINANZE E IMPOSTE netto ricavi	778'100.00 880'250.00	1'658'350.00	812'550.00 593'450.00	1'406'000.00	745'216.53 3'871'550.16	4'616'766.69
TOTALE SPESE E RICAVI FABBISOGNO		6'251'250.00	3'175'450.00 3'075'800.00	5'986'700.00	2'640'150.00 3'346'550.00	5'826'881.41	6'111'683.53
RISULTATO D'ESERCIZIO TOTALI		6'251'250.00	6'251'250.00	5'986'700.00	5'986'700.00	284'802.12 6'111'683.53	6'111'683.53

CONTO ECONOMICO

		Preventivo 2026		Preventivo 2025		Consuntivo 2024	
		Spese	Ricavi	Spese	Ricavi	Spese	Ricavi
0	AMMINISTRAZIONE GENERALE						
001	Potere legislativo/esecutivo						
	SPESE CORRENTI						
001.3000.001	Onorario Sindaco e Municipali	14'000.00		14'000.00		14'000.00	
001.3000.002	Indennità Municipio e Comm. Municipali	30'000.00		35'000.00		28'323.50	
001.3000.003	Indennità C/C e Comm. del C/C	6'000.00		8'000.00		3'990.00	
001.3000.004	Indennità addetti votazioni	4'000.00		4'000.00		2'640.00	
001.3050.001	Contributi AVS/AD/AI/IPG	4'000.00		4'500.00		2'949.10	
001.3053.001	Premi assicurazione infortuni	300.00		300.00		144.05	
001.3054.001	Contributi AF (CAF)	1'000.00		1'000.00		942.00	
001.3100.001	Materiale elezioni e votazioni	2'000.00		2'000.00		1'994.45	
001.3170.001	Indennità Trasferte	500.00		500.00		5.20	
001.3170.002	Spese di rappresentanza	5'000.00		5'000.00		7'123.70	
	<i>Totale ricavi correnti</i>						
	<i>Totale spese correnti</i>	66'800.00		74'300.00		62'112.00	
	Saldo		66'800.00		74'300.00		62'112.00
002	Amministrazione generale						
	SPESE CORRENTI						
002.3010.001	Stipendio dipendenti amministrazione	218'650.00		210'150.00		202'947.95	
002.3010.002	Stipendi ufficio tecnico comunale	160'250.00		159'400.00		156'744.10	
002.3040.001	Assegni figli	6'000.00		5'100.00		6'289.00	
002.3041.001	Indennità economia domestica						
002.3050.001	Contributi AVS/AD/AI/IPG	25'050.00		24'850.00		23'497.85	
002.3052.001	Premio Cassa Pensione	45'850.00		45'450.00		39'450.70	
002.3053.001	Premi assicurazione infortuni	1'200.00		1'200.00		1'269.95	
002.3053.002	Assicurazione RC professionale	2'650.00		750.00		1'822.05	
002.3054.001	Contributi AF (CAF)	6'500.00		7'400.00		7'474.50	
002.3055.001	Premi assicurazione malattia	7'300.00		7'250.00		8'712.55	
002.3090.001	Formazione del personale	5'000.00		5'000.00		1'430.00	

CONTO ECONOMICO

	Preventivo 2026		Preventivo 2025		Consuntivo 2024	
	Spese	Ricavi	Spese	Ricavi	Spese	Ricavi
002.4260.005 Recupero diversi amministrazione		1'000.00		1'000.00		452.35
002.4270.001 Contravvenzioni edilizie e diversi		1'000.00		1'000.00		550.00
002.4290.001 Entrate diverse		1'500.00		1'500.00		12'245.90
002.4611.000 Provvigione per incasso imposte alla fonte						3'415.00
002.4611.001 Recupero Cantone accertam. morosi CM						7'000.00
002.4910.001 Accredito interno amministrazione gestione rifiuti		7'000.00		7'000.00		7'000.00
002.4930.001 Accredito interno spese spediz. gestione rifiuti		1'200.00		1'200.00		1'200.00
002.4990.001 Part. gerente agenzia AVS		6'500.00		6'500.00		6'500.00
002.4990.002 Part. UTC/canalizzazioni		3'000.00		3'000.00		3'000.00
<i>Totale ricavi correnti</i>		<i>70'200.00</i>		<i>64'300.00</i>		<i>111'037.75</i>
<i>Totale spese correnti</i>	<i>642'000.00</i>		<i>637'850.00</i>		<i>592'582.41</i>	
Saldo		571'800.00		573'550.00		481'544.66
005 Casa Comunale Montedato						
SPESE CORRENTI						
005.3010.001 Stipendio personale di pulizia	2'900.00		4'050.00		2'206.20	
005.3050.001 Contributi AVS/AD/AI/IPG	200.00		250.00		260.80	
005.3053.001 Premi assicurazione infortuni	50.00		50.00		7.75	
005.3054.001 Contributi AF (CAF)	50.00		100.00		83.30	
005.3055.001 Premi assicurazione malattia	50.00		100.00		54.00	
005.3101.001 Materiale di pulizia	500.00		500.00		162.18	
005.3120.001 Elettricit�	14'500.00		14'500.00		14'142.45	
005.3130.001 Spese telefoniche	6'000.00		6'000.00		5'398.55	
005.3134.001 Assicurazione stabile	400.00		400.00		332.75	
005.3144.000 Manutenzione ordinaria	10'000.00		10'000.00		162.15	
005.3144.001 Impianto allarme + estintori	2'000.00		2'000.00		1'581.65	
005.3144.002 Ventilazione	1'000.00		1'000.00			
RICAVI CORRENTI						
005.4250.001 Vendita energia		100.00		100.00		202.08
005.4290.001 Entrate diverse						198.00

CONTI ECONOMICI

		Preventivo 2026		Preventivo 2025		Consuntivo 2024	
		Spese	Ricavi	Spese	Ricavi	Spese	Ricavi
<i>Totale ricavi correnti</i>			100.00		100.00		400.08
<i>Totale spese correnti</i>		37'650.00		38'950.00		24'391.78	
Saldo			37'550.00		38'850.00		23'991.70
007	Centro scolastico Riazzino						
	SPESE CORRENTI						
007.3010.001	Stipendio custode	86'650.00		85'450.00		77'171.60	
007.3010.002	Stipendio personale di pulizia Scuole	36'100.00		37'350.00		34'513.20	
007.3010.003	Stipendio personale pulizia PCI/RIO	2'400.00		2'450.00		73.65	
007.3040.001	Assegni figli	5'150.00		4'800.00		2'750.00	
007.3041.001	Indennità economia domestica						
007.3050.001	Contributi AVS/AD/AI/IPG	8'250.00		8'150.00		7'330.20	
007.3052.001	Premio Cassa pensione	14'250.00		14'200.00		10'920.15	
007.3053.001	Premi assicurazione infortuni	400.00		400.00		391.40	
007.3054.001	Contributi AF (CAF)	2'150.00		2'400.00		2'341.35	
007.3055.001	Premi assicurazione malattia	2'400.00		2'400.00		2'690.95	
007.3101.001	Materiale di pulizia	10'000.00		8'000.00		8'266.25	
007.3101.002	Materiale di consumo	5'000.00		5'000.00		4'613.85	
007.3120.001	Elettricità	110'000.00		130'000.00		116'520.50	
007.3130.001	Spese telefoniche scuola						
007.3134.001	Assicurazione stabile	19'250.00		19'250.00		17'375.90	
007.3143.001	Manutenzione impianto acqua	1'000.00		1'000.00			
007.3143.002	Manutenzione giardini e campo di calcio	2'500.00		2'500.00		3'410.70	
007.3143.003	Vuotatura separatore grassi RIO	2'500.00		1'000.00		842.55	
007.3144.000	Manutenzione ordinaria	50'000.00		63'000.00		36'851.85	
007.3144.001	Impianto allarme + estintori	8'000.00		8'000.00		5'715.80	
007.3144.002	Manutenzione ventilazione	5'000.00		10'000.00		7'078.45	
007.3144.003	Manutenzione impianto solare	1'000.00		1'000.00			
007.3144.004	Manutenzione parti elettroniche/elettriche	6'000.00		6'000.00		3'515.40	
007.3144.005	Manutenzione palestra/multiuso	10'000.00		5'000.00		3'889.90	
007.3144.006	Manutenzione casa custode	3'000.00		50'000.00		36'152.96	
007.3144.007	Manutenzione centrale termica	8'000.00		5'000.00		17'991.10	
007.3150.001	Manutenzione arredamenti RIO	4'000.00		10'000.00		14'507.50	

PREVENTIVO 2026

CONTO ECONOMICO

	Preventivo 2026		Preventivo 2025		Consuntivo 2024	
	Spese	Ricavi	Spese	Ricavi	Spese	Ricavi
<i>Totale ricavi correnti</i>						
<i>Totale spese correnti</i>	84'300.00		81'200.00		83'437.55	
Saldo		84'300.00		81'200.00		83'437.55

CONTO ECONOMICO

		Preventivo 2026		Preventivo 2025		Consuntivo 2024	
		Spese	Ricavi	Spese	Ricavi	Spese	Ricavi
1	SICUREZZA PUBBLICA						
110	Protezione giuridica						
	SPESE CORRENTI						
110.3010.001	Stipendio UCA	76'600.00		73'050.00		72'084.35	
110.3010.002	Mercedi tutori e curatori	45'000.00		50'000.00		27'448.70	
110.3040.001	Assegni figli	450.00		350.00		861.00	
110.3041.001	Indennità economia domestica						
110.3050.001	Contributi AVS/AD/AI/IPG	5'000.00		4'900.00		6'153.00	
110.3052.001	Premio Cassa Pensione	9'100.00		9'000.00		7'299.00	
110.3053.001	Premi assicurazione infortuni	250.00		250.00		422.10	
110.3054.001	Contributi AF (CAF)	1'300.00		1'450.00		1'965.30	
110.3055.001	Premi assicurazione malattia	1'450.00		1'450.00		1'731.50	
110.3132.001	Tenuta a giorno misurazione catastale	10'000.00		10'000.00		11'154.15	
110.3170.001	Indennità trasferte	1'000.00		1'000.00		574.00	
110.3601.000	Tassa sui cani q.p. Cantone	3'000.00		3'000.00		3'350.00	
110.3611.000	Rimborso al Cantone mercede curatori	3'000.00		3'000.00			
110.3612.100	Contributo Autorità Regionale di Protezione (ARP)	36'000.00		25'000.00		28'252.05	
	RICAVI CORRENTI						
110.4033.001	Tassa sui cani		6'000.00		6'000.00		6'400.00
110.4210.001	Concessione prolungo orario						800.00
110.4210.002	Tasse di naturalizzazione						2'655.65
110.4210.003	Contributi da privati su TAG		2'000.00		2'000.00		861.00
110.4260.000	Rimborso assegni figli		450.00		350.00		1'385.75
110.4260.002	Recupero OS mercedi tutori e curatori		50.00		50.00		
110.4630.001	Sussidi federali TAG						
110.4631.001	Sussidi cantonali TAG		500.00		500.00		1'684.65
	<i>Totale ricavi correnti</i>		<i>9'000.00</i>		<i>8'900.00</i>		<i>13'787.05</i>
	<i>Totale spese correnti</i>	<i>192'150.00</i>		<i>182'450.00</i>		<i>161'295.15</i>	
	Saldo		183'150.00		173'550.00		147'508.10

CONTO ECONOMICO

		Preventivo 2026		Preventivo 2025		Consuntivo 2024	
		Spese	Ricavi	Spese	Ricavi	Spese	Ricavi
111	Polizia						
	SPESE CORRENTI						
111.3612.100	Spese Polizia intercomunale del Piano	150'200.00		149'600.00		133'340.40	
	RICAVI CORRENTI						
111.4120.001	Tasse autorizzazione insegne		100.00		100.00		100.00
	<i>Totale ricavi correnti</i>		<i>100.00</i>		<i>100.00</i>		<i>100.00</i>
	<i>Totale spese correnti</i>	<i>150'200.00</i>		<i>149'600.00</i>		<i>133'340.40</i>	
	Saldo		150'100.00		149'500.00		133'240.40
114	Polizia del fuoco						
	SPESE CORRENTI						
114.3151.001	Idranti	5'000.00		5'000.00		5'000.00	
114.3612.100	Rimborso corpo pompieri Tenero	36'700.00		36'700.00		29'001.45	
	<i>Totale ricavi correnti</i>						
	<i>Totale spese correnti</i>	<i>41'700.00</i>		<i>41'700.00</i>		<i>34'001.45</i>	
	Saldo		41'700.00		41'700.00		34'001.45
115	Difesa nazionale militare						
	SPESE CORRENTI						
115.3612.100	Piazza di Tiro	2'500.00		2'500.00		596.20	
	<i>Totale ricavi correnti</i>						
	<i>Totale spese correnti</i>	<i>2'500.00</i>		<i>2'500.00</i>		<i>596.20</i>	
	Saldo		2'500.00		2'500.00		596.20
116	Difesa nazionale civile						

CONTO ECONOMICO

	Preventivo 2026		Preventivo 2025		Consuntivo 2024	
	Spese	Ricavi	Spese	Ricavi	Spese	Ricavi
SPESE CORRENTI						
116.3111.001 Equipaggiamento PCi	1'000.00		1'000.00			
116.3612.100 Contributo Consorzio PCi Locarno	26'850.00		26'050.00		19'973.05	
<i>Totale ricavi correnti</i>						
<i>Totale spese correnti</i>	27'850.00		27'050.00	27'050.00	19'973.05	
Saldo		27'850.00				19'973.05

CONTO ECONOMICO

		Preventivo 2026		Preventivo 2025		Consuntivo 2024	
		Spese	Ricavi	Spese	Ricavi	Spese	Ricavi
2	EDUCAZIONE						
220	Scuola dell'infanzia						
	SPESE CORRENTI						
220.3020.001	Stipendio docenti SI	297'250.00		209'000.00		206'074.40	
220.3020.002	Stipendio docenti supplenti SI	2'000.00		7'750.00		16'911.30	
220.3040.001	Assegni figli			3'000.00		3'000.00	
220.3041.001	Indennità economia domestica						
220.3050.001	Contributi AVS/AD/AI/IPG	20'100.00		14'600.00		14'131.45	
220.3052.001	Premio Cassa Pensione	47'700.00		33'950.00		30'583.20	
220.3053.001	Premi assicurazione infortuni	600.00		450.00		488.40	
220.3054.001	Contributi AF (CAF)	5'250.00		4'350.00		4'513.75	
220.3055.001	Premi assicurazione malattia	5'850.00		4'250.00		5'297.10	
220.3104.001	Materiale didattico	10'000.00		8'000.00		7'453.95	
220.3130.001	Corsi doposcuola	500.00		500.00			
220.3130.002	Passeggiate e uscite SI	3'000.00		3'000.00		580.40	
220.3130.003	Trasporto allievi SI Gordola-Gaggiolo	25'700.00					
220.3150.001	Manutenzione arredamento SI	15'000.00		2'000.00		2'293.38	
	RICAVI CORRENTI						
220.4231.001	Partecipazione corsi doposcuola		400.00		400.00		
220.4240.000	Deduzione pasti docenti SI						
220.4260.000	Rimborso assegni figli				3'000.00		3'000.00
220.4260.001	Indennità IPG/PCi/militare						
220.4260.002	Indennità malattia e infortunio						9'443.70
220.4612.100	Tassa ammissione SI				1'200.00		1'800.00
220.4612.101	Recupero stipendio docente SI						
220.4612.102	Recupero trasporto allievi SI Gordola-Gaggiolo		25'700.00				
220.4612.103	Recupero ammissione allievi SI Gordola-Gaggiolo		125'000.00				
220.4631.001	Sussidio stipendi docenti SI		127'200.00		82'350.00		82'014.60

CONTO ECONOMICO

		Preventivo 2026		Preventivo 2025		Consuntivo 2024	
		Spese	Ricavi	Spese	Ricavi	Spese	Ricavi
<i>Totale ricavi correnti</i>			278'300.00		86'950.00		96'258.30
<i>Totale spese correnti</i>		432'950.00		290'850.00		291'327.33	
Saldo			154'650.00		203'900.00		195'069.03
221	Scuole elementari						
SPESE CORRENTI							
221.3010.002	Stipendio operatrice profilassi dentaria	1'300.00		1'300.00		1'177.30	
221.3020.001	Stipendio docenti SE	414'350.00		501'550.00		526'146.75	
221.3020.002	Stipendio docenti supplenti SE	2'000.00		2'000.00		3'933.55	
221.3020.003	Responsabile corsi doposcuola	1'000.00		1'000.00			
221.3040.001	Assegni figli						
221.3041.001	Indennità economia domestica						
221.3050.001	Contributi AVS/AD/AI/IPG	28'100.00		33'950.00		34'754.50	
221.3052.001	Premio Cassa Pensione	61'600.00		78'850.00		63'349.20	
221.3053.001	Premi assicurazione infortuni	900.00		1'050.00		1'078.70	
221.3054.001	Contributi AF (CAF)	7'300.00		10'100.00		11'069.90	
221.3055.001	Premi assicurazione malattia	8'200.00		9'900.00		12'365.50	
221.3090.001	Formazione continua docenti SE + SI	5'000.00		5'000.00		6'740.00	
221.3104.001	Materiale scolastico e didattico	18'000.00		18'000.00		22'371.80	
221.3110.001	Acquisto arredamento scolastico	40'000.00		1'500.00		1'478.10	
221.3130.000	Giornate di studio	2'000.00		2'000.00		200.00	
221.3130.001	Corso nuoto	6'000.00		6'000.00		5'709.60	
221.3130.002	Corso di sci	5'500.00		5'500.00			
221.3130.005	Scuola montana	10'000.00		8'000.00		9'795.80	
221.3130.006	Corsi doposcuola	600.00		600.00			
221.3130.007	Passeggiate scolastiche	6'000.00		6'000.00		4'118.70	
221.3150.001	Manutenzione arredamento scolastico	3'000.00		3'000.00		5'571.72	
221.3612.100	Partecipazione insegnante speciale	52'000.00		52'000.00		50'361.85	
221.3612.101	Partecipazione allievi fuori sede	1'200.00		3'000.00		3'000.00	
221.3631.001	Contributi SM Gordola	6'000.00		6'000.00		5'400.00	
RICAVI CORRENTI							
221.4231.001	Partecipazione a doposcuola		500.00		500.00		

CONTO ECONOMICO

	Preventivo 2026		Preventivo 2025		Consuntivo 2024	
	Spese	Ricavi	Spese	Ricavi	Spese	Ricavi
221.4260.000 Rimborso assegni figli						
221.4260.001 Partecipazione scuola montana		2'500.00		1'000.00		2'369.00
221.4260.002 Indennità IPG/PCi/militare						1'511.20
221.4260.003 Indennità malattia e infortunio						
221.4612.100 Tassa ammissione SE		3'600.00		1'800.00		1'440.00
221.4612.101 Recupero stipendio docente SE		17'000.00		16'500.00		59'915.55
221.4631.001 Sussidio stipendi docenti SE		181'600.00		227'450.00		225'170.00
<i>Totale ricavi correnti</i>		<i>205'200.00</i>		<i>247'250.00</i>		<i>290'405.75</i>
<i>Totale spese correnti</i>	<i>680'050.00</i>		<i>756'300.00</i>		<i>768'622.97</i>	
Saldo		474'850.00		509'050.00		478'217.22
222 Istituto scolastico						
SPESE CORRENTI						
222.3010.001 Stipendio inservienti SI	80'550.00		79'550.00		74'226.20	
222.3010.002 Sorvegliante mensa SE	13'000.00		12'850.00		16'494.90	
222.3010.003 Collaboratore pausa meridiana SI	4'800.00		4'650.00		2'019.60	
222.3040.001 Assegni figli						
222.3041.001 Indennità economia domestica						
222.3050.001 Contributi AVS/AD/AI/IPG	6'600.00		6'500.00		6'273.30	
222.3052.001 Premio Cassa Pensione	9'900.00		9'800.00		4'809.45	
222.3053.001 Premi assicurazione infortuni	300.00		300.00		339.00	
222.3054.001 Contributi AF (CAF)	1'700.00		1'950.00		2'003.70	
222.3055.001 Premi assicurazione malattia	1'950.00		1'900.00		2'349.10	
222.3104.002 Materiale per istituto scolastico	10'000.00		10'000.00		4'787.22	
222.3105.001 Spese di refezione	28'000.00		22'000.00		22'646.75	
222.3130.001 Attività di sede SE + SI	5'000.00		4'500.00		3'450.85	
222.3130.002 Trasporti scuola elementare	3'500.00		3'000.00		2'824.05	
222.3130.003 Spese telefoniche	3'000.00		3'000.00		2'923.80	
222.3130.004 Spese postali	200.00		200.00		90.32	
222.3170.001 Indennità trasferte					85.60	
222.3612.102 Partecipazione Direzione Intercomunale Gordola	55'600.00		49'000.00		47'463.20	
RICAVI CORRENTI						

CONTO ECONOMICO

	Preventivo 2026		Preventivo 2025		Consuntivo 2024	
	Spese	Ricavi	Spese	Ricavi	Spese	Ricavi
222.4240.001 Partecipazione famiglie mensa SI		16'800.00		16'000.00		12'468.00
222.4240.002 Partecipazione famiglie mensa SE		20'800.00		18'000.00		19'018.50
222.4260.000 Rimborso assegni figli						
222.4260.001 Indennità IPG/PCi/militare						
222.4260.002 Indennità malattia e infortunio						244.20
<i>Totale ricavi correnti</i>		<i>37'600.00</i>		<i>34'000.00</i>		<i>31'730.70</i>
<i>Totale spese correnti</i>	<i>224'100.00</i>		<i>209'200.00</i>		<i>192'787.04</i>	
Saldo		186'500.00		175'200.00		161'056.34

CONTO ECONOMICO

		Preventivo 2026		Preventivo 2025		Consuntivo 2024	
		Spese	Ricavi	Spese	Ricavi	Spese	Ricavi
3	CULTURA E TEMPO LIBERO						
330	Promozione culturale						
	SPESE CORRENTI						
330.3103.001	Biblioteca dei ragazzi					1'224.30	
330.3130.001	Attività culturali	5'000.00		5'000.00		9'789.25	
330.3636.001	Contributi a società culturali	10'000.00		10'000.00			
	RICAVI CORRENTI						
330.4260.001	Ricavi da attività culturali						2'056.32
	<i>Totale ricavi correnti</i>						2'056.32
	<i>Totale spese correnti</i>	15'000.00		15'000.00		11'013.55	
	Saldo		15'000.00		15'000.00		8'957.23
333	Parchi pubblici e sentieri						
	SPESE CORRENTI						
333.3143.001	Manutenzione giardini e sentieri	8'000.00		8'000.00		7'650.95	
	<i>Totale ricavi correnti</i>						
	<i>Totale spese correnti</i>	8'000.00		8'000.00		7'650.95	
	Saldo		8'000.00		8'000.00		7'650.95
334	Sport						
	SPESE CORRENTI						
334.3636.001	Contributi a società sportive					333.70	
334.3637.001	Partecipazione alle famiglie	500.00		500.00		450.00	

CONTO ECONOMICO

		Preventivo 2026		Preventivo 2025		Consuntivo 2024	
		Spese	Ricavi	Spese	Ricavi	Spese	Ricavi
	<i>Totale ricavi correnti</i>						
	<i>Totale spese correnti</i>	500.00		500.00		783.70	
	Saldo		500.00		500.00		783.70
339	Culto						
	SPESE CORRENTI						
339.3632.101	Contributo Parrocchia	24'000.00		24'000.00		23'874.35	
	<i>Totale ricavi correnti</i>						
	<i>Totale spese correnti</i>	24'000.00		24'000.00		23'874.35	
	Saldo		24'000.00		24'000.00		23'874.35

CONTO ECONOMICO

		Preventivo 2026		Preventivo 2025		Consuntivo 2024	
		Spese	Ricavi	Spese	Ricavi	Spese	Ricavi
4	SALUTE PUBBLICA						
446	Servizio medico scolastico						
	SPESE CORRENTI						
446.3611.001	Rimborso servizio dent. scolastico	10'000.00		10'000.00		7'339.60	
446.3611.002	Rimborso servizio med. scolastico	600.00		600.00		493.00	
	RICAVI CORRENTI						
446.4260.001	Partecipazione famiglie servizio dent. scolastico		1'500.00		1'500.00		946.05
	<i>Totale ricavi correnti</i>		<i>1'500.00</i>		<i>1'500.00</i>		<i>946.05</i>
	<i>Totale spese correnti</i>	<i>10'600.00</i>		<i>10'600.00</i>		<i>7'832.60</i>	
	Saldo		9'100.00		9'100.00		6'886.55
449	Altri compiti per la salute						
	SPESE CORRENTI						
449.3010.001	Covid19 - gestione vaccinazioni						
449.3101.001	Covid19 - materiale vario pandemia						
449.3614.001	Contributo Servizio Ambulanza Locarnese e Valli	46'000.00		49'500.00		31'780.00	
449.3636.001	Contributo lotta contro le zanzare	1'500.00		1'500.00		1'006.00	
449.3637.001	Covid19 - prestazioni ponte						
	RICAVI CORRENTI						
449.4631.001	Covid19 - sussidio cant. prestazioni ponte						
	<i>Totale ricavi correnti</i>						
	<i>Totale spese correnti</i>	<i>47'500.00</i>		<i>51'000.00</i>		<i>32'786.00</i>	
	Saldo		47'500.00		51'000.00		32'786.00

CONTO ECONOMICO

		Preventivo 2026		Preventivo 2025		Consuntivo 2024	
		Spese	Ricavi	Spese	Ricavi	Spese	Ricavi
5	PREVIDENZA SOCIALE						
550	Assicurazione vecchiaia e superstiti						
	SPESE CORRENTI						
550.3631.001	Part. spese AM/PC/AVS/AI	336'000.00		260'000.00		304'031.65	
550.3990.001	Quota parte gerente AVS	6'500.00		6'500.00		6'500.00	
	RICAVI CORRENTI						
550.4611.001	Rimborso dal Cantone per agenzia AVS		2'800.00		2'800.00		2'666.00
	<i>Totale ricavi correnti</i>		<i>2'800.00</i>		<i>2'800.00</i>		<i>2'666.00</i>
	<i>Totale spese correnti</i>	<i>342'500.00</i>		<i>266'500.00</i>		<i>310'531.65</i>	
	Saldo		339'700.00		263'700.00		307'865.65
554	Protezione della gioventù						
	SPESE CORRENTI						
554.3631.001	Collocamento minorenni in istituti AI	13'275.00		11'500.00		10'641.00	
554.3631.002	Contributo per attività sostegno alle famiglie	11'300.00					
554.3636.001	Contributo asili nido	13'275.00		11'500.00		10'641.00	
554.3636.002	Servizio di prossimità nelle Valli del Locarnese	3'200.00		3'200.00		3'107.50	
	<i>Totale ricavi correnti</i>						
	<i>Totale spese correnti</i>	<i>41'050.00</i>		<i>26'200.00</i>		<i>24'389.50</i>	
	Saldo		41'050.00		26'200.00		24'389.50
557	Case per anziani						
	SPESE CORRENTI						
557.3632.101	Contributi per anziani ospiti di istituti	452'700.00		397'650.00		454'296.98	
557.3636.001	Contributo gruppo anziani						
557.3636.002	Collocamento anziani in istituto	30'850.00		29'000.00		23'303.55	

CONTO ECONOMICO

		Preventivo 2026		Preventivo 2025		Consuntivo 2024	
		Spese	Ricavi	Spese	Ricavi	Spese	Ricavi
	<i>Totale ricavi correnti</i>						
	<i>Totale spese correnti</i>	483'550.00		426'650.00		477'600.53	
	Saldo		483'550.00		426'650.00		477'600.53
558	Assistenza						
	SPESE CORRENTI						
558.3612.100	Partecipazione operatore sociale	22'000.00		20'400.00		6'834.80	
558.3631.001	Partecipazione oneri assistenza	178'000.00		178'000.00		182'739.75	
558.3632.101	Contributi per il SACD/ALVAD	89'100.00		100'550.00		103'040.24	
558.3632.102	Contributi per i servizi di appoggio	71'800.00		64'200.00		74'920.59	
558.3632.103	Mantenimento anziani a domicilio	38'250.00		37'400.00		35'477.55	
558.3637.001	Contributo comunale art. 7a R.	2'500.00		500.00		1'040.70	
	<i>Totale ricavi correnti</i>						
	<i>Totale spese correnti</i>	401'650.00		401'050.00		404'053.63	
	Saldo		401'650.00		401'050.00		404'053.63
559	Aiuto umanitario						
	SPESE CORRENTI						
559.3161.001	Defibrillatore automatico	950.00		950.00		530.45	
	<i>Totale ricavi correnti</i>						
	<i>Totale spese correnti</i>	950.00		950.00		530.45	
	Saldo		950.00		950.00		530.45

CONTO ECONOMICO

CONTO ECONOMICO		Preventivo 2026		Preventivo 2025		Consuntivo 2024	
		Spese	Ricavi	Spese	Ricavi	Spese	Ricavi
6	TRAFFICO						
661	Strade cantonali						
	SPESE CORRENTI						
661.3611.001	Manutenzione strade cantonali	2'000.00		2'000.00			
661.3631.001	Commiss. intercom. trasporti CIT	1'500.00		1'500.00		1'238.00	
	<i>Totale ricavi correnti</i>						
	<i>Totale spese correnti</i>	3'500.00		3'500.00		1'238.00	
	Saldo		3'500.00		3'500.00		1'238.00
662	Strade comunali, posteggi e piazze						
	SPESE CORRENTI						
662.3010.001	Stipendio operai comunali	181'100.00		191'500.00		228'583.15	
662.3010.002	Stipendio ausiliari					4'800.00	
662.3040.001	Assegni figli						
662.3041.001	Indennità economia domestica						
662.3050.001	Contributi AVS/AD/AI/IPG	11'850.00		12'550.00		14'310.80	
662.3052.001	Premio Cassa Pensione	21'650.00		22'950.00		20'934.60	
662.3053.001	Premi assicurazione infortuni	550.00		600.00		770.95	
662.3054.001	Contributi AF (CAF)	3'100.00		3'750.00		4'571.00	
662.3055.001	Premi assicurazione malattia	3'450.00		3'650.00		5'152.10	
662.3101.001	Carburante veicoli	3'000.00		4'000.00		2'263.90	
662.3111.001	Segnaletica stradale	6'000.00		3'000.00		256.50	
662.3111.002	Attrezzature	2'000.00		2'000.00		1'642.85	
662.3112.001	Abbigliamento di servizio	2'500.00		2'500.00		530.75	
662.3120.001	Elettricità per illuminazione pubblica	12'000.00		11'500.00		12'602.00	
662.3134.001	Assicurazione veicoli comunali e parch.	4'000.00		3'200.00		3'034.95	
662.3137.001	Imposta circolazione veicoli	1'800.00		1'800.00		1'572.00	
662.3141.001	Manutenzione strade e piazze	25'000.00		10'000.00		13'759.66	
662.3141.002	Calla neve e insabbiatura	5'000.00		5'000.00		6'707.85	
662.3141.003	Manutenzione posteggi	25'000.00		1'000.00			

CONTO ECONOMICO

	Preventivo 2026		Preventivo 2025		Consuntivo 2024	
	Spese	Ricavi	Spese	Ricavi	Spese	Ricavi
RICAVI CORRENTI						
665.4250.001 Incasso carte giornaliero risparmio Comune						90.00
665.4500.500 Prelev. FER per carte giornaliere FFS						
<i>Totale ricavi correnti</i>						90.00
<i>Totale spese correnti</i>	117'000.00		91'000.00	91'000.00	91'665.00	
Saldo		117'000.00				91'575.00

CONTO ECONOMICO

		Preventivo 2026		Preventivo 2025		Consuntivo 2024	
		Spese	Ricavi	Spese	Ricavi	Spese	Ricavi
7	PROTEZIONE AMBIENTE E SISTEMAZIONE TERRITORIO						
771	Eliminazione delle acque luride						
	SPESE CORRENTI						
771.3132.000	Onorario catasto canalizzazioni	2'000.00					
771.3132.001	Procedure ricorsuali	3'000.00					
771.3137.001	IVA non recuperabile servizio canalizzazioni						
771.3143.001	Manutenzione canalizzazioni	45'000.00		25'000.00		15'761.03	
771.3181.001	Perdite su tassa uso canalizzazione	2'000.00		2'000.00		259.70	
771.3500.001	Accan. manut.straord. canalizzazioni	20'000.00		10'000.00		5'000.00	
771.3511.200	Versamento al fondo CP servizio canalizzazioni					21'999.85	
771.3612.101	Partecipazione CDV	190'000.00		180'000.00		166'445.65	
771.3950.001	Addebito interno amm. BA pianificati	3'300.00		3'300.00		3'305.15	
771.3990.001	Quota parte operaio + UTC	10'000.00		10'000.00		10'000.00	
	RICAVI CORRENTI						
771.4240.001	Tassa utenza canalizzazione incl. multe		150'000.00		150'600.00		150'896.65
771.4240.002	Tassa allacciamento canalizzazioni		1'000.00		1'000.00		
771.4240.003	Tassa industrie		55'000.00		50'000.00		56'113.70
771.4500.200	Prelevamento dal fondo accant. manut. canalizz.		45'000.00		25'000.00		15'761.03
771.4511.200	Prelevamento dal fondo CP servizio canalizzazioni		24'300.00		3'700.00		
	<i>Totale ricavi correnti</i>		<i>275'300.00</i>		<i>230'300.00</i>		<i>222'771.38</i>
	<i>Totale spese correnti</i>	<i>275'300.00</i>		<i>230'300.00</i>		<i>222'771.38</i>	
	Saldo						
772	Eliminazione rifiuti						
	SPESE CORRENTI						
772.3111.001	Acquisto container e attrezzature	10'000.00		5'000.00		7'180.60	
772.3130.001	Raccolta rifiuti speciali	3'000.00		5'000.00		2'247.35	
772.3130.002	Raccolta verde	20'000.00		20'000.00		20'739.85	

CONTO ECONOMICO

	Preventivo 2026		Preventivo 2025		Consuntivo 2024	
	Spese	Ricavi	Spese	Ricavi	Spese	Ricavi
774.4240.001		1'000.00		1'000.00		6'885.00
		1'000.00		1'000.00		6'885.00
	34'000.00		11'000.00		8'152.86	
		33'000.00		10'000.00		1'267.86
775						
775.3142.001	1'000.00		500.00		200.00	
775.3612.101	5'000.00		5'000.00		4'892.00	
	6'000.00		5'500.00		5'092.00	
		6'000.00		5'500.00		5'092.00
778						
778.3130.001	1'500.00		1'500.00		904.75	
778.3130.002						
778.3132.001			11'000.00		590.00	
778.3142.001	5'000.00		5'000.00		-14'549.60	
778.3143.001	5'000.00		5'000.00		1'875.75	
778.3601.000	700.00		700.00			
				11'000.00		
778.4240.001						
778.4630.001						
778.4631.001						117'199.22

CONTO ECONOMICO

	Preventivo 2026		Preventivo 2025		Consuntivo 2024	
	Spese	Ricavi	Spese	Ricavi	Spese	Ricavi
<i>Totale ricavi correnti</i>				11'000.00		117'199.22
<i>Totale spese correnti</i>	12'200.00		23'200.00		-11'179.10	
Saldo		12'200.00		12'200.00	128'378.32	
779 Sistemazione del territorio						
SPESE CORRENTI						
779.3631.001 PUC Parco del Piano di Magadino	10'000.00		10'000.00		9'427.90	
<i>Totale ricavi correnti</i>				10'000.00		9'427.90
<i>Totale spese correnti</i>	10'000.00		10'000.00		9'427.90	
Saldo		10'000.00		10'000.00		9'427.90

CONTO ECONOMICO

		Preventivo 2026		Preventivo 2025		Consuntivo 2024	
		Spese	Ricavi	Spese	Ricavi	Spese	Ricavi
8	ECONOMIA PUBBLICA						
881	Selvicoltura						
	SPESE CORRENTI						
881.3143.001	Manutenzione vallo	2'000.00		3'000.00			
881.3143.002	Altri interventi di premunizione	13'000.00		5'000.00		20'731.20	
881.3612.101	Contributo Consorzio forestale	2'500.00		2'500.00		2'500.00	
	<i>Totale ricavi correnti</i>						
	<i>Totale spese correnti</i>	17'500.00		10'500.00		23'231.20	
	Saldo		17'500.00		10'500.00		23'231.20
883	Turismo						
	SPESE CORRENTI						
883.3632.101	Contributo Ente Turistico	5'200.00		5'200.00		5'018.20	
	<i>Totale ricavi correnti</i>						
	<i>Totale spese correnti</i>	5'200.00		5'200.00		5'018.20	
	Saldo		5'200.00		5'200.00		5'018.20
886	Energia						
	SPESE CORRENTI						
886.3500.001	Riversamento al FER	70'000.00		70'000.00		64'773.00	
886.3637.001	Promozione azioni energia diverse	1'000.00		1'000.00		10'853.00	
886.3637.002	Incentivi mobilità art. 4a)	20'000.00		20'000.00		23'207.50	
886.3637.003	Incentivi protezione ambientale art. 4b)	500.00		500.00		524.90	
886.3637.004	Incentivi inst.imp.fotovoltaici e solari art.4c)	10'000.00		10'000.00		11'457.00	
886.3637.005	Risanamento energetico edifici art.4d)	4'700.00		4'700.00			
886.3637.006	Incentivi sostituzione finestre	3'000.00					
886.3637.007	Incentivi conversione impianti di riscaldamento	10'000.00					
886.3637.008	Incentivi acquisto e-bike	3'000.00					

CONTI ECONOMICI

	Preventivo 2026		Preventivo 2025		Consuntivo 2024	
	Spese	Ricavi	Spese	Ricavi	Spese	Ricavi
RICAVI CORRENTI						
886.4120.001 Tasse concessione uso speciale strade comunali		54'800.00		53'000.00		54'163.00
886.4500.001 Prelev. FER per incentivi - da delete						
886.4500.500 Prelev. FER per incentivi		36'200.00		36'200.00		35'189.40
886.4631.001 Contributi FER		70'000.00		70'000.00		64'773.00
<i>Totale ricavi correnti</i>		<i>161'000.00</i>		<i>159'200.00</i>		<i>154'125.40</i>
<i>Totale spese correnti</i>	<i>122'200.00</i>		<i>106'200.00</i>		<i>110'815.40</i>	
Saldo	38'800.00		53'000.00		43'310.00	

CONTO ECONOMICO

		Preventivo 2026		Preventivo 2025		Consuntivo 2024	
		Spese	Ricavi	Spese	Ricavi	Spese	Ricavi
9	FINANZE E IMPOSTE						
990	Imposte						
	RICAVI CORRENTI						
990.4000.000	Imposte reddito e sostanza PF						2'100'000.00
990.4000.100	Imposte reddito e sostanza PF (sopravvenienze)		130'000.00		250'000.00		63'439.90
990.4000.200	Imposte suppletorie su reddito e sostanza PF						
990.4002.000	Imposte alla fonte		350'000.00		346'000.00		351'056.05
990.4008.000	Imposta personale		36'500.00				36'500.00
990.4009.000	Imposta speciale sul reddito		50'000.00		50'000.00		300'891.15
990.4010.000	Imposte su utile e capitale PG						680'000.00
990.4010.100	Imposte su utile e capitale PG (sopravvenienze)		140'000.00				75'350.65
990.4021.000	Imposta immobiliare comunale		235'400.00				203'000.00
	<i>Totale ricavi correnti</i>		<i>941'900.00</i>		<i>646'000.00</i>		<i>3'810'237.75</i>
	<i>Totale spese correnti</i>						
	Saldo	941'900.00		646'000.00		3'810'237.75	
992	Perequazione finanziaria						
	SPESE CORRENTI						
992.3622.800	Contributo fondo di perequazione	3'000.00		3'000.00		2'581.00	
	RICAVI CORRENTI						
992.4622.700	Contributo di livellamento		571'800.00		610'000.00		661'258.00
	<i>Totale ricavi correnti</i>		<i>571'800.00</i>		<i>610'000.00</i>		<i>661'258.00</i>
	<i>Totale spese correnti</i>	<i>3'000.00</i>		<i>3'000.00</i>		<i>2'581.00</i>	
	Saldo	568'800.00		607'000.00		658'677.00	
993	Parte alle entrate di altri enti pubblici						
	SPESE CORRENTI						

CONTO ECONOMICO

	Preventivo 2026		Preventivo 2025		Consuntivo 2024	
	Spese	Ricavi	Spese	Ricavi	Spese	Ricavi
994.4443.000 Utile da rivalutazione terreni dei BP						
994.4463.000 Dividendi azioni SES		8'000.00		11'000.00		11'787.00
<i>Totale ricavi correnti</i>		<i>100'600.00</i>		<i>108'700.00</i>		<i>98'429.54</i>
<i>Totale spese correnti</i>	<i>150'600.00</i>		<i>188'650.00</i>		<i>166'381.38</i>	
Saldo		50'000.00		79'950.00		67'951.84
999 Ammortamenti						
SPESE CORRENTI						
999.3181.000 Condoni e abbandoni imposte	30'000.00		30'000.00		44'905.55	
999.3181.001 Perdite su tasse diverse	1'000.00		1'000.00		2'192.65	
999.3181.002 Perdite su tassa uso canalizzazione						
999.3181.003 Perdite su tassa raccolta rifiuti						
999.3300.000 Ammortamenti pianificati BA terreni						
999.3300.100 Ammort. pian. BA strade e vie di comunicazione	86'300.00		87'700.00		58'432.30	
999.3300.200 Ammort. pian. BA sist. corsi d'acqua e laghi	13'700.00		6'000.00		678.50	
999.3300.300 Ammort. pian. BA altre opere del genio civile	10'000.00		10'000.00		9'896.50	
999.3300.400 Ammort. pian. di immobili dei BA	410'000.00		412'000.00		408'808.75	
999.3300.600 Ammort. pian. di beni mobili dei BA	15'000.00		12'300.00		10'158.60	
999.3300.900 Ammort. pian. BA altri invest. materiali						
999.3301.000 Ammortamenti BA non pianificati terreni						
999.3301.200 Amm. BA non pianificati sist. corsi d'acqua						
999.3301.300 Amm. BA non pianificati altre opere genio civile						
999.3301.600 Amm. BA non pianificati beni mobili						
999.3301.900 Amm. BA non pianificati altri inv. materiali						
999.3320.900 Ammort. pian. BA su altri investimenti immateriali	7'800.00		7'800.00		621.20	
999.3321.900 Amm. BA non pianificati altri inv. immateriali						
999.3631.000 Partecipazione finanziaria ai compiti del Cantone						
999.3660.100 Ammort. pian. su contributi per invest. al Cantone	33'300.00		33'300.00		24'990.55	
999.3660.200 Ammort. pian. contributi x invest. Comuni, Cons.	4'500.00		4'500.00		4'517.25	
RICAVI CORRENTI						
999.4950.000 Ammort. pianificati e non pianificati		8'100.00		9'300.00		6'218.75

CONTO ECONOMICO

	Preventivo 2026		Preventivo 2025		Consuntivo 2024	
	Spese	Ricavi	Spese	Ricavi	Spese	Ricavi
<i>Totale ricavi correnti</i>		8'100.00		9'300.00		6'218.75
<i>Totale spese correnti</i>	611'600.00		604'600.00		565'201.85	
Saldo		603'500.00		595'300.00		558'983.10

PREVENTIVO 2026 RIPARTIZIONE FUNZIONALE PER GENERE DI CONTO

CONTO ECONOMICO	0	1	2	3	4	5	6	7	8	9	
SPESE	Amminist.ne generale	Ordine pubblico	Formazione	Cultura e tempo libero	Sanità	Sicurezza sociale	Trasporti e comunicazioni	Protezione dell'ambiente	Economia pubblica	Finanze e imposte	Totale
30 SPESE PER IL PERSONALE	541'000	153'475	1'162'463		1'300	1'000	221'700				2'086'900
31 SPESE PER BENI E SERVIZI E ALTRE SPE	188'450	53'675	399'588	13'000	950	1'100	95'300	257'500		30'000	1'050'750
33 AMMORTAMENTI BENI AMMINISTRATIVI										542'800	542'800
34 SPESE FINANZIARIE										155'300	155'300
35 VERSAMENTI A FONDI E A FINANZIAMENT							5'000	90'000			95'000
36 SPESE DI TRASFERIMENTO	21'600	258'250	114'800	29'800	740'800	579'550	122'500	265'600	7'700	127'600	2'268'200
39 ADDEBITI INTERNI						6'500		45'800			52'300
3 SPESE	751'050	465'400	1'676'850	42'800	743'050	588'150	444'500	658'900	7'700	855'700	6'251'250

PREVENTIVO 2026 RIPARTIZIONE FUNZIONALE PER GENERE DI CONTO

CONTO ECONOMICO	0	1	2	3	4	5	6	7	8	9	
RICAVI	Amminist.ne generale	Ordine pubblico	Formazione	Cultura e tempo libero	Sanità	Sicurezza sociale	Trasporti e comunicazioni	Protezione dell'ambiente	Economia pubblica	Finanze e imposte	Totale
40 RICAVI FISCALI		6'000								941'900	947'900
41 REGALIE E CONCESSIONI	3'500	100					500		54'800		58'900
42 TASSE E RETRIBUZIONI	52'500	37'190	50'853		1'500	900	55'000	367'000	100	13'550	578'850
44 RICAVI FINANZIARI		113'800	42'000				15'000			97'050	267'850
45 PRELIEVI DA FONDI E FINANZIAMENTI SP								122'000			122'000
46 RICAVI DA TRASFERIMENTO		500	480'100			2'800		70'000		594'250	1'147'650
49 ACCREDITI INTERNI	17'700						26'500			8'100	52'300
4 RICAVI	73'700	157'590	572'953		1'500	3'700	97'000	559'000	54'900	1'654'850	3'175'450
Maggiore spesa	677'350	307'810	1'103'898	42'800	741'550	584'450	347'500	99'900	-47'200	-799'150	3'075'800

CONTO ECONOMICO

CONTO ECONOMICO		Preventivo 2026	Preventivo 2025	Consuntivo 2024
3	SPESE	6'251'250.00	5'986'700.00	5'826'881.41
30	SPESE PER IL PERSONALE	2'086'900.00	2'110'500.00	2'090'639.65
31	SPESE PER BENI E SERVIZI E ALTRE SPESE DI ESERCIZIO	1'050'750.00	956'000.00	834'035.64
33	AMMORTAMENTI BENI AMMINISTRATIVI	542'800.00	535'800.00	488'595.85
34	SPESE FINANZIARIE	155'300.00	193'350.00	169'772.45
35	VERSAMENTI A FONDI E A FINANZIAMENTI SPECIALI	95'000.00	85'000.00	116'291.51
36	SPESE DI TRASFERIMENTO	2'268'200.00	2'052'550.00	2'077'127.56
39	ADDEBITI INTERNI	52'300.00	53'500.00	50'418.75
4	RICAVI	3'175'450.00	2'640'150.00	6'111'683.53
40	RICAVI FISCALI	947'900.00	652'000.00	3'816'637.75
41	REGALIE E CONCESSIONI	58'900.00	54'200.00	61'170.20
42	TASSE E RETRIBUZIONI	578'850.00	564'650.00	632'129.99
44	RICAVI FINANZIARI	267'850.00	222'600.00	234'225.44
45	PRELIEVI DA FONDI E FINANZIAMENTI SPECIALI	122'000.00	65'600.00	67'262.73
46	RICAVI DA TRASFERIMENTO	1'147'650.00	1'027'600.00	1'249'838.67
49	ACCREDITI INTERNI	52'300.00	53'500.00	50'418.75

CONTO ECONOMICO		preventivo 2026	preventivo 2025	consuntivo 2024
3	SPESE	6'251'250.00	5'986'700.00	5'826'881.41
30	SPESE PER IL PERSONALE	2'086'900.00	2'110'500.00	2'090'639.65
300	Autorità e commissioni	54'000.00	61'000.00	48'953.50
3000	Stipendi e onorari ad autorità e commissioni	54'000.00	61'000.00	48'953.50
301	Stipendi per il personale amministrativo e d'esercizio	909'300.00	911'750.00	895'690.90
3010	Stipendi per il personale amministrativo e d'esercizio	909'300.00	911'750.00	895'690.90
302	Stipendi dei docenti	716'600.00	721'300.00	753'066.00
3020	Stipendi dei docenti	716'600.00	721'300.00	753'066.00
304	Assegni e indennità	11'600.00	13'250.00	17'700.00
3040	Assegni per figli e di formazione (solo se di diritto comunale)	11'600.00	13'250.00	17'700.00
3041	Indennità economia domestica			
305	Contributi del datore di lavoro	385'400.00	393'200.00	367'059.25
3050	Contributi AVS, AI, IPG, AD; spese amministrative	109'150.00	110'250.00	109'661.00
3052	Contributi alla cassa pensione	210'050.00	214'200.00	177'346.30
3053	Premi all'assicurazione contro gli infortuni e RC del personale	7'200.00	5'350.00	6'734.35
3054	Contributi alla cassa per assegni figli	28'350.00	32'500.00	34'964.80
3055	Premi assicurazione indennità giornaliera in caso di malattia	30'650.00	30'900.00	38'352.80
309	Altre spese per il personale	10'000.00	10'000.00	8'170.00
3090	Formazione (- continua) del personale	10'000.00	10'000.00	8'170.00
31	SPESE PER BENI E SERVIZI E ALTRE SPESE DI ESERCIZIO	1'050'750.00	956'000.00	834'035.64
310	Spese per materiale e merci	98'500.00	89'500.00	84'223.95
3100	Materiale d'ufficio	11'000.00	11'000.00	9'087.15
3101	Materiale d'esercizio e di consumo	18'500.00	17'500.00	15'306.18
3102	Stampati, pubblicazioni	1'500.00	1'500.00	1'377.90
3103	Letteratura specializzata, riviste	1'500.00	1'500.00	1'193.00
3104	Materiale scolastico	38'000.00	36'000.00	34'612.97
3105	Derrate alimentari	28'000.00	22'000.00	22'646.75
311	Investimenti non attivabili	67'500.00	21'000.00	13'950.20
3110	Mobili e apparecchi d'ufficio	46'000.00	7'500.00	4'339.50
3111	Altri mobili e macchinari, apparecchiature, attrezzi, veicoli	19'000.00	11'000.00	9'079.95
3112	Abiti, biancheria, tendaggi	2'500.00	2'500.00	530.75
312	Approvvigionamento e smaltimento (BA)	136'500.00	156'000.00	143'264.95
3120	Approvvigionamento (consumo) e smaltimento (BA)	136'500.00	156'000.00	143'264.95

CONTO ECONOMICO

CONTO ECONOMICO		preventivo 2026	preventivo 2025	consuntivo 2024
313	Prestazioni per servizi e onorari	350'650.00	335'650.00	266'771.37
3130	Servizi di terzi	244'300.00	223'100.00	190'848.52
3131	Pianificazione e progettazione di terzi	30'000.00	31'000.00	13'350.95
3132	Onorari di consulenti esterni, periti, esperti	40'000.00	46'000.00	26'735.15
3134	Premi assicurazione cose, RC e altre assicurazioni non del personale	34'050.00	33'250.00	34'053.15
3137	Imposte e tasse, IVA forfetaria	2'300.00	2'300.00	1'783.60
314	Manutenzioni immobili dei BA	288'500.00	245'000.00	193'845.61
3141	Manutenzione strade	57'000.00	21'000.00	36'842.71
3142	Manutenzione corsi d'acqua e laghi	6'000.00	5'500.00	-14'349.60
3143	Manutenzione altre opere del genio civile	121'500.00	57'500.00	58'413.24
3144	Manutenzione edifici	104'000.00	161'000.00	112'939.26
315	Manutenzione beni mobili e immateriali	62'000.00	61'750.00	66'379.36
3150	Manutenzione mobili e apparecchi d'ufficio	25'000.00	17'500.00	23'348.60
3151	Manutenzione macchine, apparecchiature, veicoli	12'500.00	13'500.00	11'899.67
3153	Manutenzione apparecchi informatici	5'000.00	5'000.00	11'390.29
3158	Manutenzione beni immateriali	19'500.00	25'750.00	19'740.80
316	Pigioni, affitti, leasing, tasse di utilizzo	2'600.00	2'600.00	4'584.20
3161	Affitti e noleggi di beni mobili	950.00	950.00	530.45
3169	Altre locazioni, affitti e tasse d'utilizzo	1'650.00	1'650.00	4'053.75
317	Rimborsi spese	7'500.00	7'500.00	9'158.25
3170	Rimborsi spese di viaggio, ecc.	7'500.00	7'500.00	9'158.25
318	Rettifica di valore e perdite su crediti	36'500.00	36'500.00	51'057.75
3181	Perdite effettive su crediti	36'500.00	36'500.00	51'057.75
319	Spese d'esercizio diverse	500.00	500.00	800.00
3199	Altre spese d'esercizio	500.00	500.00	800.00
33	AMMORTAMENTI BENI AMMINISTRATIVI	542'800.00	535'800.00	488'595.85
330	Ammortamenti investimenti materiali	535'000.00	528'000.00	487'974.65
3300	Ammortamenti pianificati di investimenti materiali	535'000.00	528'000.00	487'974.65
3301	Ammortamenti non pianificati di investimenti materiali			
332	Ammortamenti investimenti immateriali	7'800.00	7'800.00	621.20
3320	Ammortamenti pianificati di investimenti immateriali	7'800.00	7'800.00	621.20
3321	Ammortamenti non pianificati di investimenti immateriali			
34	SPESE FINANZIARIE	155'300.00	193'350.00	169'772.45

CONTO ECONOMICO		preventivo 2026	preventivo 2025	consuntivo 2024
340	Spese per interessi	147'050.00	185'100.00	164'452.01
3401	Interessi passivi per debiti a breve e lungo termine	147'050.00	185'100.00	164'452.01
3409	Altri interessi passivi			
342	Costi di raccolta e gestione del capitale			
3420	Costi di raccolta e gestione del capitale			
349	Altre spese finanziarie	8'250.00	8'250.00	5'320.44
3499	Altre spese finanziarie	8'250.00	8'250.00	5'320.44
35	VERSAMENTI A FONDI E A FINANZIAMENTI SPECIALI	95'000.00	85'000.00	116'291.51
350	Versamenti a finanziamenti speciali del capitale di terzi (CT)	95'000.00	85'000.00	69'773.00
3500	Versamenti a FS del CT	95'000.00	85'000.00	69'773.00
351	Versamenti a fondi del capitale proprio (CP)			46'518.51
3511	Versamenti a fondi del CP			46'518.51
36	SPESE DI TRASFERIMENTO	2'268'200.00	2'052'550.00	2'077'127.56
360	Quote di ricavo destinate a terzi	25'100.00	28'500.00	27'968.30
3601	Quote di ricavo a favore del Cantone	25'100.00	28'500.00	27'968.30
361	Rimborsi a enti pubblici	644'150.00	616'850.00	534'273.25
3611	Rimborsi al Cantone	15'600.00	15'600.00	7'832.60
3612	Rimborsi a Comuni, Consorzi e altri enti locali	582'550.00	551'750.00	494'660.65
3614	Rimborso ad imprese di diritto pubblico	46'000.00	49'500.00	31'780.00
362	Perequazione finanziaria	3'000.00	3'000.00	2'581.00
3622	Contributi perequativi ai comuni	3'000.00	3'000.00	2'581.00
363	Contributi ad enti pubblici e a terzi	1'558'150.00	1'366'400.00	1'482'797.21
3631	Contributi al Cantone	747'475.00	629'800.00	675'542.30
3632	Contributi a Comuni e altri enti locali	688'750.00	636'300.00	703'898.91
3636	Contributi ad organizzazioni private senza scopo di lucro	66'725.00	63'100.00	55'822.90
3637	Contributi ad economie private	55'200.00	37'200.00	47'533.10
366	Ammortamenti su contributi per investimenti	37'800.00	37'800.00	29'507.80
3660	Ammortamenti pianificati su contributi per investimenti	37'800.00	37'800.00	29'507.80
39	ADDEBITI INTERNI	52'300.00	53'500.00	50'418.75
391	Prestazioni per servizi	22'000.00	22'000.00	22'000.00
3910	Prestazioni per servizi	22'000.00	22'000.00	22'000.00

RICAPITOLAZIONE PREVENTIVO PER GENERE DI CONTO 2026

CONTO ECONOMICO

CONTO ECONOMICO		preventivo 2026	preventivo 2025	consuntivo 2024
393	Costi d'esercizio e amministrativi	1'200.00	1'200.00	1'200.00
3930	Costi d'esercizio e amministrativi	1'200.00	1'200.00	1'200.00
395	Ammortamenti pianificati e non pianificati	8'100.00	9'300.00	6'218.75
3950	Ammortamenti pianificati e non pianificati	8'100.00	9'300.00	6'218.75
399	Altri addebiti interni	21'000.00	21'000.00	21'000.00
3990	Altri addebiti interni	21'000.00	21'000.00	21'000.00

CONTO ECONOMICO		preventivo 2026	preventivo 2025	consuntivo 2024
4	RICAVI	3'175'450.00	2'640'150.00	6'111'683.53
40	RICAVI FISCALI	947'900.00	652'000.00	3'816'637.75
400	Imposte dirette delle persone fisiche (PF)	566'500.00	646'000.00	2'851'887.10
4000	Imposta sul reddito e la sostanza delle PF	130'000.00	250'000.00	2'163'439.90
4002	Imposte alla fonte PF	350'000.00	346'000.00	351'056.05
4008	Imposta personale	36'500.00		36'500.00
4009	Altre imposte dirette sulle PF	50'000.00	50'000.00	300'891.15
401	Imposte dirette delle persone giuridiche (PG)	140'000.00		755'350.65
4010	Imposta sull'utile e sul capitale delle PG	140'000.00		755'350.65
402	Altre imposte dirette	235'400.00		203'000.00
4021	Imposta immobiliare comunale	235'400.00		203'000.00
403	Imposte sul possesso e sulla spesa	6'000.00	6'000.00	6'400.00
4033	Imposta sui cani	6'000.00	6'000.00	6'400.00
41	REGALIE E CONCESSIONI	58'900.00	54'200.00	61'170.20
412	Concessioni	58'900.00	54'200.00	61'170.20
4120	Concessioni	58'900.00	54'200.00	61'170.20
42	TASSE E RETRIBUZIONI	578'850.00	564'650.00	632'129.99
420	Tasse d'esenzione	5'000.00	5'000.00	
4200	Tasse d'esenzione	5'000.00	5'000.00	
421	Tasse per servizi amministrativi	45'500.00	44'000.00	70'080.05
4210	Tasse per servizi amministrativi	45'500.00	44'000.00	70'080.05
423	Tasse scolastiche e per corsi	900.00	900.00	
4231	Tasse per corsi	900.00	900.00	
424	Tasse d'uso e per prestazioni di servizio	397'600.00	407'600.00	417'333.61
4240	Tasse d'uso e per prestazioni di servizio	397'600.00	407'600.00	417'333.61
425	Ricavi da vendite	6'100.00	6'100.00	6'269.98
4250	Vendite	6'100.00	6'100.00	6'269.98
426	Rimborsi	120'250.00	97'550.00	122'502.45
4260	Rimborsi e partecipazioni di terzi	120'250.00	97'550.00	122'502.45
427	Multe	2'000.00	2'000.00	3'500.00
4270	Multe	2'000.00	2'000.00	3'500.00

CONTO ECONOMICO		preventivo 2026	preventivo 2025	consuntivo 2024
429	Diversi ricavi e tasse	1'500.00	1'500.00	12'443.90
4290	Diversi ricavi e tasse	1'500.00	1'500.00	12'443.90
44	RICAVI FINANZIARI	267'850.00	222'600.00	234'225.44
440	Interessi attivi	18'550.00	26'550.00	26'087.54
4400	Interessi da mezzi liquidi	50.00	50.00	121.90
4401	Interessi di mora su crediti e interessi da conti correnti (p.e. da aziende con	18'500.00	26'500.00	25'965.64
441	Utili realizzati su BP	5'000.00	5'000.00	1'626.55
4411	Utili dalla vendita di investimenti materiali dei BP			
4419	Altri utili realizzati sui BP	5'000.00	5'000.00	1'626.55
443	Redditi immobiliari dei BP	65'500.00	65'500.00	54'621.25
4430	Affitti e pigioni da immobili dei BP	65'500.00	65'500.00	54'621.25
444	Rettifiche di valore di investimenti in BP			
4443	Adeguamento valore di mercato di immobili dei BP			
446	Ricavi finanziari da imprese pubbliche (quando il capitale azionario i	8'000.00	11'000.00	11'787.00
4463	Imprese pubbliche di diritto privato	8'000.00	11'000.00	11'787.00
447	Redditi immobiliari dei BA	170'800.00	114'550.00	140'103.10
4470	Affitti e pigioni da immobili dei BA	26'900.00	23'300.00	18'100.00
4472	Ricavi dall'utilizzo di immobili dei BA	143'900.00	91'250.00	122'003.10
45	PRELIEVI DA FONDI E FINANZIAMENTI SPECIALI	122'000.00	65'600.00	67'262.73
450	Prelievi da FS del capitale di terzi	81'200.00	61'200.00	67'262.73
4500	Prelievi da FS del CT	81'200.00	61'200.00	67'262.73
451	Prelievi da fondi del capitale proprio	40'800.00	4'400.00	
4511	Prelievo da fondi del CP	40'800.00	4'400.00	
46	RICAVI DA TRASFERIMENTO	1'147'650.00	1'027'600.00	1'249'838.67
460	Quote di ricavo	21'450.00	14'000.00	27'349.95
4601	Quote di ricavo dal Cantone	21'450.00	14'000.00	27'349.95
461	Rimborsi da enti pubblici	174'100.00	22'300.00	69'236.55
4611	Rimborsi dal Cantone	2'800.00	2'800.00	6'081.00
4612	Rimborsi da Comuni e altri enti locali	171'300.00	19'500.00	63'155.55
462	Perequazione finanziaria	571'800.00	610'000.00	661'258.00
4622	Contributi perequativi dai comuni	571'800.00	610'000.00	661'258.00

RICAPITOLAZIONE PREVENTIVO PER GENERE DI CONTO 2026

CONTO ECONOMICO		preventivo 2026	preventivo 2025	consuntivo 2024
463	Contributi da enti pubblici e da terzi	379'300.00	380'300.00	490'841.47
4630	Contributi dalla Confederazione			
4631	Contributi dal Cantone	379'300.00	380'300.00	490'841.47
469	Altri ricavi da trasferimento	1'000.00	1'000.00	1'152.70
4699	Ridistribuzioni	1'000.00	1'000.00	1'152.70
49	ACCREDITI INTERNI	52'300.00	53'500.00	50'418.75
491	Servizi	7'000.00	7'000.00	7'000.00
4910	Servizi	7'000.00	7'000.00	7'000.00
493	Costi d'esercizio e amministrativi	1'200.00	1'200.00	1'200.00
4930	Costi d'esercizio e amministrativi	1'200.00	1'200.00	1'200.00
495	Ammortamenti pianificati e non pianificati	8'100.00	9'300.00	6'218.75
4950	Ammortamenti pianificati e non pianificati	8'100.00	9'300.00	6'218.75
499	Altri accreditati interni	36'000.00	36'000.00	36'000.00
4990	Altri accreditati interni	36'000.00	36'000.00	36'000.00

RICAPITOLAZIONE PREVENTIVO PER GENERE DI CONTO 2026

CONTO ECONOMICO

CONTO ECONOMICO		preventivo 2026	preventivo 2025	consuntivo 2024
3	SPESE	6'251'250.00	5'986'700.00	5'826'881.41
30	SPESE PER IL PERSONALE	2'086'900.00	2'110'500.00	2'090'639.65
3000	Stipendi e onorari ad autorità e commissioni	54'000.00	61'000.00	48'953.50
3010	Stipendi per il personale amministrativo e d'esercizio	909'300.00	911'750.00	895'690.90
3020	Stipendi dei docenti	716'600.00	721'300.00	753'066.00
3040	Assegni per figli e di formazione (solo se di diritto comunale)	11'600.00	13'250.00	17'700.00
3041	Indennità economia domestica			
3050	Contributi AVS, AI, IPG, AD; spese amministrative	109'150.00	110'250.00	109'661.00
3052	Contributi alla cassa pensione	210'050.00	214'200.00	177'346.30
3053	Premi all'assicurazione contro gli infortuni e RC del personale	7'200.00	5'350.00	6'734.35
3054	Contributi alla cassa per assegni figli	28'350.00	32'500.00	34'964.80
3055	Premi assicurazione indennità giornaliera in caso di malattia	30'650.00	30'900.00	38'352.80
3090	Formazione (- continua) del personale	10'000.00	10'000.00	8'170.00
31	SPESE PER BENI E SERVIZI E ALTRE SPESE DI ESERCIZIO	1'050'750.00	956'000.00	834'035.64
3100	Materiale d'ufficio	11'000.00	11'000.00	9'087.15
3101	Materiale d'esercizio e di consumo	18'500.00	17'500.00	15'306.18
3102	Stampati, pubblicazioni	1'500.00	1'500.00	1'377.90
3103	Letteratura specializzata, riviste	1'500.00	1'500.00	1'193.00
3104	Materiale scolastico	38'000.00	36'000.00	34'612.97
3105	Derrate alimentari	28'000.00	22'000.00	22'646.75
3110	Mobili e apparecchi d'ufficio	46'000.00	7'500.00	4'339.50
3111	Altri mobili e macchinari, apparecchiature, attrezzi, veicoli	19'000.00	11'000.00	9'079.95
3112	Abiti, biancheria, tendaggi	2'500.00	2'500.00	530.75
3120	Approvvigionamento (consumo) e smaltimento (BA)	136'500.00	156'000.00	143'264.95
3130	Servizi di terzi	244'300.00	223'100.00	190'848.52
3131	Pianificazione e progettazione di terzi	30'000.00	31'000.00	13'350.95
3132	Onorari di consulenti esterni, periti, esperti	40'000.00	46'000.00	26'735.15
3134	Premi assicurazione cose, RC e altre assicurazioni non del personale	34'050.00	33'250.00	34'053.15
3137	Imposte e tasse, IVA forfetaria	2'300.00	2'300.00	1'783.60
3141	Manutenzione strade	57'000.00	21'000.00	36'842.71
3142	Manutenzione corsi d'acqua e laghi	6'000.00	5'500.00	-14'349.60
3143	Manutenzione altre opere del genio civile	121'500.00	57'500.00	58'413.24
3144	Manutenzione edifici	104'000.00	161'000.00	112'939.26
3150	Manutenzione mobili e apparecchi d'ufficio	25'000.00	17'500.00	23'348.60
3151	Manutenzione macchine, apparecchiature, veicoli	12'500.00	13'500.00	11'899.67
3153	Manutenzione apparecchi informatici	5'000.00	5'000.00	11'390.29
3158	Manutenzione beni immateriali	19'500.00	25'750.00	19'740.80

RICAPITOLAZIONE PREVENTIVO PER GENERE DI CONTO 2026

CONTO ECONOMICO		preventivo 2026	preventivo 2025	consuntivo 2024
3161	Affitti e noleggi di beni mobili	950.00	950.00	530.45
3169	Altre locazioni, affitti e tasse d'utilizzo	1'650.00	1'650.00	4'053.75
3170	Rimborsi spese di viaggio, ecc.	7'500.00	7'500.00	9'158.25
3181	Perdite effettive su crediti	36'500.00	36'500.00	51'057.75
3199	Altre spese d'esercizio	500.00	500.00	800.00
33	AMMORTAMENTI BENI AMMINISTRATIVI	542'800.00	535'800.00	488'595.85
3300	Ammortamenti pianificati di investimenti materiali	535'000.00	528'000.00	487'974.65
3301	Ammortamenti non pianificati di investimenti materiali			
3320	Ammortamenti pianificati di investimenti immateriali	7'800.00	7'800.00	621.20
3321	Ammortamenti non pianificati di investimenti immateriali			
34	SPESE FINANZIARIE	155'300.00	193'350.00	169'772.45
3401	Interessi passivi per debiti a breve e lungo termine	147'050.00	185'100.00	164'452.01
3409	Altri interessi passivi			
3420	Costi di raccolta e gestione del capitale			
3499	Altre spese finanziarie	8'250.00	8'250.00	5'320.44
35	VERSAMENTI A FONDI E A FINANZIAMENTI SPECIALI	95'000.00	85'000.00	116'291.51
3500	Versamenti a FS del CT	95'000.00	85'000.00	69'773.00
3511	Versamenti a fondi del CP			46'518.51
36	SPESE DI TRASFERIMENTO	2'268'200.00	2'052'550.00	2'077'127.56
3601	Quote di ricavo a favore del Cantone	25'100.00	28'500.00	27'968.30
3611	Rimborsi al Cantone	15'600.00	15'600.00	7'832.60
3612	Rimborsi a Comuni, Consorzi e altri enti locali	582'550.00	551'750.00	494'660.65
3614	Rimborso ad imprese di diritto pubblico	46'000.00	49'500.00	31'780.00
3622	Contributi perequativi ai comuni	3'000.00	3'000.00	2'581.00
3631	Contributi al Cantone	747'475.00	629'800.00	675'542.30
3632	Contributi a Comuni e altri enti locali	688'750.00	636'300.00	703'898.91
3636	Contributi ad organizzazioni private senza scopo di lucro	66'725.00	63'100.00	55'822.90
3637	Contributi ad economie private	55'200.00	37'200.00	47'533.10
3660	Ammortamenti pianificati su contributi per investimenti	37'800.00	37'800.00	29'507.80
39	ADDEBITI INTERNI	52'300.00	53'500.00	50'418.75
3910	Prestazioni per servizi	22'000.00	22'000.00	22'000.00
3930	Costi d'esercizio e amministrativi	1'200.00	1'200.00	1'200.00
3950	Ammortamenti pianificati e non pianificati	8'100.00	9'300.00	6'218.75
3990	Altri addebiti interni	21'000.00	21'000.00	21'000.00

RICAPITOLAZIONE PREVENTIVO PER GENERE DI CONTO 2026

CONTO ECONOMICO

CONTO ECONOMICO		preventivo 2026	preventivo 2025	consuntivo 2024
4	RICAVI	3'175'450.00	2'640'150.00	6'111'683.53
40	RICAVI FISCALI	947'900.00	652'000.00	3'816'637.75
4000	Imposta sul reddito e la sostanza delle PF	130'000.00	250'000.00	2'163'439.90
4002	Imposte alla fonte PF	350'000.00	346'000.00	351'056.05
4008	Imposta personale	36'500.00		36'500.00
4009	Altre imposte dirette sulle PF	50'000.00	50'000.00	300'891.15
4010	Imposta sull'utile e sul capitale delle PG	140'000.00		755'350.65
4021	Imposta immobiliare comunale	235'400.00		203'000.00
4033	Imposta sui cani	6'000.00	6'000.00	6'400.00
41	REGALIE E CONCESSIONI	58'900.00	54'200.00	61'170.20
4120	Concessioni	58'900.00	54'200.00	61'170.20
42	TASSE E RETRIBUZIONI	578'850.00	564'650.00	632'129.99
4200	Tasse d'esenzione	5'000.00	5'000.00	
4210	Tasse per servizi amministrativi	45'500.00	44'000.00	70'080.05
4231	Tasse per corsi	900.00	900.00	
4240	Tasse d'uso e per prestazioni di servizio	397'600.00	407'600.00	417'333.61
4250	Vendite	6'100.00	6'100.00	6'269.98
4260	Rimborsi e partecipazioni di terzi	120'250.00	97'550.00	122'502.45
4270	Multe	2'000.00	2'000.00	3'500.00
4290	Diversi ricavi e tasse	1'500.00	1'500.00	12'443.90
44	RICAVI FINANZIARI	267'850.00	222'600.00	234'225.44
4400	Interessi da mezzi liquidi	50.00	50.00	121.90
4401	Interessi di mora su crediti e interessi da conti correnti (p.e. da aziende con	18'500.00	26'500.00	25'965.64
4411	Utili dalla vendita di investimenti materiali dei BP			
4419	Altri utili realizzati sui BP	5'000.00	5'000.00	1'626.55
4430	Affitti e pigioni da immobili dei BP	65'500.00	65'500.00	54'621.25
4443	Adeguamento valore di mercato di immobili dei BP			
4463	Imprese pubbliche di diritto privato	8'000.00	11'000.00	11'787.00
4470	Affitti e pigioni da immobili dei BA	26'900.00	23'300.00	18'100.00
4472	Ricavi dall'utilizzo di immobili dei BA	143'900.00	91'250.00	122'003.10
45	PRELIEVI DA FONDI E FINANZIAMENTI SPECIALI	122'000.00	65'600.00	67'262.73
4500	Prelievi da FS del CT	81'200.00	61'200.00	67'262.73
4511	Prelievo da fondi del CP	40'800.00	4'400.00	
46	RICAVI DA TRASFERIMENTO	1'147'650.00	1'027'600.00	1'249'838.67

RICAPITOLAZIONE PREVENTIVO PER GENERE DI CONTO 2026

CONTO ECONOMICO

CONTO ECONOMICO		preventivo 2026	preventivo 2025	consuntivo 2024
4601	Quote di ricavo dal Cantone	21'450.00	14'000.00	27'349.95
4611	Rimborsi dal Cantone	2'800.00	2'800.00	6'081.00
4612	Rimborsi da Comuni e altri enti locali	171'300.00	19'500.00	63'155.55
4622	Contributi perequativi dai comuni	571'800.00	610'000.00	661'258.00
4630	Contributi dalla Confederazione			
4631	Contributi dal Cantone	379'300.00	380'300.00	490'841.47
4699	Ridistribuzioni	1'000.00	1'000.00	1'152.70
49	ACCREDITI INTERNI	52'300.00	53'500.00	50'418.75
4910	Servizi	7'000.00	7'000.00	7'000.00
4930	Costi d'esercizio e amministrativi	1'200.00	1'200.00	1'200.00
4950	Ammortamenti pianificati e non pianificati	8'100.00	9'300.00	6'218.75
4990	Altri accrediti interni	36'000.00	36'000.00	36'000.00

CONTO DEGLI INVESTIMENTI

INVESTIMENTI

	Preventivo 2026		Preventivo 2025		Consuntivo 2024	
	Spese	Ricavi	Spese	Ricavi	Spese	Ricavi
0 AMMINISTRAZIONE GENERALE netto costi	290'000.00	97'500.00 192'500.00	100'000.00	40'000.00 60'000.00	31'131.55	31'131.55
3 CULTURA E TEMPO LIBERO			4'000.00	4'000.00		
6 TRAFFICO netto costi	260'000.00	260'000.00	277'700.00	277'700.00	67'776.10	67'776.10
7 PROTEZIONE AMBIENTE E SISTEMAZIONE TERR netto costi	245'000.00	245'000.00	197'500.00 683'100.00	880'600.00	519'861.85	278'954.48 240'907.37
8 ECONOMIA PUBBLICA					39'668.15	26'773.15 12'895.00
TOTALE SPESE E RICAVI FABBISOGNO	795'000.00	97'500.00 697'500.00	579'200.00 341'400.00	920'600.00	658'437.65	305'727.63
RISULTATO D'ESERCIZIO TOTALI	795'000.00	795'000.00	920'600.00	920'600.00	658'437.65	352'710.02 658'437.65

INVESTIMENTI		Preventivo 2026		Preventivo 2025		Consuntivo 2024	
		Spese	Ricavi	Spese	Ricavi	Spese	Ricavi
0	AMMINISTRAZIONE GENERALE						
002	Amministrazione generale						
002.5290.001	USCITE INVESTIMENTI BENI AMMINISTRATIVI MM 9/2020 - Unificazione banca dati					7'433.80	
	<i>Totale ricavi correnti</i>					7'433.80	
	<i>Totale spese correnti</i>						
	Saldo						7'433.80
007	Centro scolastico Riazzino						
	USCITE INVESTIMENTI BENI AMMINISTRATIVI						
007.5030.000	MM X/2024 - gioco natura ISC MM X/2024 - gioco n	165'000.00		100'000.00			
007.5040.001	MM 10/2018 - ammodern. rifugio PCI mapp. 1284 F					23'697.75	
007.5045.001	MM XX/2025 - manutenz. straordinaria ISC/RIO	70'000.00					
007.5065.000	MM XX/2025 - sost. brasiera e pentole RIO	55'000.00					
	ENTRATE INVESTIMENTI BENI AMMINISTRATI						
007.6310.001	MM 10/2018 - sussidio cantonale per rifugio PCI		97'500.00				
007.6320.001	MM 10/2018 - contributo Cons.PCI						
007.6360.000	MM X/2024 - contributo fondaz. Federer MM X/20				40'000.00		
	<i>Totale ricavi correnti</i>		97'500.00		40'000.00		
	<i>Totale spese correnti</i>	290'000.00		100'000.00	60'000.00	23'697.75	
	Saldo		192'500.00				23'697.75

INVESTIMENTI		Preventivo 2026		Preventivo 2025		Consuntivo 2024	
		Spese	Ricavi	Spese	Ricavi	Spese	Ricavi
3	CULTURA E TEMPO LIBERO						
330	Promozione culturale						
330.5620.001	USCITE INVESTIMENTI BENI AMMINISTRATIVI MM 18/2013 - partecipazione Palacinema			4'000.00			
	<i>Totale ricavi correnti</i>						
	<i>Totale spese correnti</i>			4'000.00			
	Saldo				4'000.00		
334	Sport						
334.5030.000	USCITE INVESTIMENTI BENI AMMINISTRATIVI MM 10/2021 - parco giochi mapp. 2332 RFD						
	<i>Totale ricavi correnti</i>						
	<i>Totale spese correnti</i>						
	Saldo						

INVESTIMENTI		Preventivo 2026		Preventivo 2025		Consuntivo 2024	
		Spese	Ricavi	Spese	Ricavi	Spese	Ricavi
6	TRAFFICO						
661	Strade cantonali						
	USCITE INVESTIMENTI BENI AMMINISTRATIVI						
661.5610.001	MM 12/2006 - opere strade locarnese e Valle Magg					15'184.85	
661.5610.002	Paloc 2					31'532.05	
661.5610.003	Paloc 3					2'706.00	
661.5610.004	Paloc 4						
661.5610.005	Paloc 5			2'700.00			
661.5620.001	MM 5/2020 - partecipaz. strada cant. Gaggiolo			25'000.00			
	<i>Totale ricavi correnti</i>						
	<i>Totale spese correnti</i>			27'700.00		49'422.90	
	Saldo				27'700.00		49'422.90
662	Strade comunali, posteggi e piazze						
	USCITE INVESTIMENTI BENI AMMINISTRATIVI						
662.5010.001	MM 17/2020 - manutenz. straordinaria IP					-12'895.00	
662.5010.002	MM 17/2020 - manutenz. straordinaria strade					31'248.20	
662.5010.003	MM XX/2023 - manutenz. straordinaria intervento 1	190'000.00		190'000.00			
662.5010.004	MM XX/2023 - manutenz. straordinaria inter. 6	70'000.00		60'000.00			
662.5010.005	MM 7/2024 - collettore mapp. 2551 e 2552 RFD						
662.5060.000	MM 5/2025 - acquisto autofurgone ibrido e colonna						
	<i>Totale ricavi correnti</i>						
	<i>Totale spese correnti</i>	260'000.00		250'000.00		18'353.20	
	Saldo		260'000.00		250'000.00		18'353.20

INVESTIMENTI		Preventivo 2026		Preventivo 2025		Consuntivo 2024	
		Spese	Ricavi	Spese	Ricavi	Spese	Ricavi
7	PROTEZIONE AMBIENTE E SISTEMAZIONE TERRITORIO						
771	Eliminazione delle acque luride						
	USCITE INVESTIMENTI BENI AMMINISTRATIVI						
771.5032.001	MM 17/2020 - manutenz. straordinaria canalizzaz.					-5'004.65	
771.5290.000	MM XX/2025 - Revisione PGS catasto pubblico	180'000.00		120'000.00			
	ENTRATE INVESTIMENTI BENI AMMINISTRATI						
771.6310.000	MM XX/2025 - Revisione PGS sussidio TI				30'000.00		
771.6372.001	Contr. costruzione canalizzazione ordinari						
771.6372.002	Contr. costruzione canalizzazione supplementari						
	<i>Totale ricavi correnti</i>				30'000.00		
	<i>Totale spese correnti</i>	180'000.00		120'000.00		-5'004.65	
	Saldo		180'000.00		90'000.00	5'004.65	
772	Eliminazione rifiuti						
	USCITE INVESTIMENTI BENI AMMINISTRATIVI						
772.5063.001	IPI.TERR.1328.2 - videosorveglianza						
772.5063.002	IPI.TERR.1327.1 - videosorveglianza					7'861.00	
	<i>Totale ricavi correnti</i>						
	<i>Totale spese correnti</i>					7'861.00	
	Saldo						7'861.00
774	Cimitero						
	USCITE INVESTIMENTI BENI AMMINISTRATIVI						
774.5030.000	MM 6/2024 - ampliamento loculi cimitero Monteda	65'000.00		65'000.00			
774.5040.001	MM X/2023 - nuovi loculi cimitero - delete						

INVESTIMENTI	Preventivo 2026		Preventivo 2025		Consuntivo 2024	
	Spese	Ricavi	Spese	Ricavi	Spese	Ricavi
<i>Totale ricavi correnti</i>						
<i>Totale spese correnti</i>	65'000.00		65'000.00			
Saldo		65'000.00		65'000.00		
775 Arginature						
USCITE INVESTIMENTI BENI AMMINISTRATIVI						
775.5020.002 MM 20/2022 - opere di premunizione riale Valegia					9'188.50	
775.5020.003 MM 21/2022 - messa in sicurezza del mappale 22					276'400.75	
775.5020.004 MM 8/2023 - opere di ripristino riale Valegia					211'234.30	
775.5020.005 MM 5/2024 - credito 193'000 alveo Riale Valegia						
ENTRATE INVESTIMENTI BENI AMMINISTRATI						
775.6300.001 MM 7/2021 - sussidio CH premunizione riale Valeg						
775.6300.002 MM 20/22-8/23 - sussidio CH riale Valegia nuovo				342'000.00		
775.6300.003 MM 21/2022 - sussidi CH messa in sicurezza 223						
775.6300.004 MM 5/2024 - sussidio CH				58'300.00		
775.6310.001 MM 7/2021 - sussidio TI premunizione riale Valegia						
775.6310.002 MM 20/22-8/23 - sussidio TI riale Valegia nuovo				342'000.00		
775.6310.003 MM 21/2022 - sussidi TI messa in sicurezza 2237						103'500.85
775.6310.004 MM 5/2024 - sussidio TI				58'300.00		124'750.08
775.6370.001 MM 20/22-8/23 - contr. miglioria riale Valegia						
775.6370.002 MM 21/2022 contr. miglioria messa sicurezza dan				50'000.00		50'703.55
775.6370.003 MM 5/2024 - contr. miglioria						
<i>Totale ricavi correnti</i>				850'600.00		278'954.48
<i>Totale spese correnti</i>					496'823.55	
Saldo			850'600.00			217'869.07
779 Sistemazione del territorio						
USCITE INVESTIMENTI BENI AMMINISTRATIVI						
779.5290.001 MM 3/2015 - revisione piano regolatore			12'500.00		11'123.95	
779.5610.001 MM 2/2017 - PUC Parco del Piano di Magadino					9'058.00	

INVESTIMENTI

	Preventivo 2026		Preventivo 2025		Consuntivo 2024	
	Spese	Ricavi	Spese	Ricavi	Spese	Ricavi
<i>Totale ricavi correnti</i>						
<i>Totale spese correnti</i>			12'500.00		20'181.95	
Saldo				12'500.00		20'181.95

INVESTIMENTI		Preventivo 2026		Preventivo 2025		Consuntivo 2024	
		Spese	Ricavi	Spese	Ricavi	Spese	Ricavi
8	ECONOMIA PUBBLICA						
881	Selvicoltura						
	ENTRATE INVESTIMENTI BENI AMMINISTRATI						
881.6320.001	Contributi da Comuni pericoli naturali						
881.6370.001	Contributi di miglioria						
881.6370.002	Contributi di miglioria settori D + E1						
	<i>Totale ricavi correnti</i>						
	<i>Totale spese correnti</i>						
	Saldo						
886	Energia						
	USCITE INVESTIMENTI BENI AMMINISTRATIVI						
886.5010.001	MM 2/2015 - ammodernamento armature IP					39'668.15	
886.5010.004	MM 9/2022 - messa in cavo linea aerea e rinnovo l						
	ENTRATE INVESTIMENTI BENI AMMINISTRATI						
886.6395.001	Contributi FER per investimenti propri						
886.6395.002	Contributi FER per pannelli solari ISC						
886.6395.003	Contributi FER per MM 17/2020 e 7/2022						12'533.35
886.6395.004	Contributi FER per MM 2/2015						
886.6395.005	Contributi FER per MM 9/2022						14'239.80
	<i>Totale ricavi correnti</i>						26'773.15
	<i>Totale spese correnti</i>					39'668.15	
	Saldo						12'895.00

PREVENTIVO 2026 RIPARTIZIONE FUNZIONALE PER GENERE DI CONTO

INVESTIMENTI	0	1	2	3	4	5	6	7	8	9	
USCITE PER INVESTIMENTI	Amminist.ne generale	Ordine pubblico	Formazione	Cultura e tempo libero	Sanità	Sicurezza sociale	Trasporti e comunicazioni	Protezione dell'ambiente	Economia pubblica	Finanze e imposte	Totale
50 INVESTIMENTI MATERIALI	220'000		70'000				260'000	65'000			615'000
52 INVESTIMENTI IMMATERIALI								180'000			180'000
56 CONTRIBUTI PER INVESTIMENTI DI TERZI											
5 USCITE PER INVESTIMENTI	220'000		70'000				260'000	245'000			795'000

PREVENTIVO 2026 RIPARTIZIONE FUNZIONALE PER GENERE DI CONTO

INVESTIMENTI	0	1	2	3	4	5	6	7	8	9	
ENTRATE PER INVESTIMENTI	Amminist.ne generale	Ordine pubblico	Formazione	Cultura e tempo libero	Sanità	Sicurezza sociale	Trasporti e comunicazioni	Protezione dell'ambiente	Economia pubblica	Finanze e imposte	Totale
63 CONTRIBUTI PER INVESTIMENTI PROPRI		97'500									97'500
6 ENTRATE PER INVESTIMENTI		97'500									97'500
Maggiore spesa	220'000	-97'500	70'000				260'000	245'000			697'500

INVESTIMENTI		Preventivo 2026	Preventivo 2025	Consuntivo 2024
5	USCITE PER INVESTIMENTI	795'000.00	579'200.00	658'437.65
50	INVESTIMENTI MATERIALI	615'000.00	415'000.00	581'399.00
52	INVESTIMENTI IMMATERIALI	180'000.00	132'500.00	18'557.75
56	CONTRIBUTI PER INVESTIMENTI DI TERZI		31'700.00	58'480.90
6	ENTRATE PER INVESTIMENTI	97'500.00	920'600.00	305'727.63
63	CONTRIBUTI PER INVESTIMENTI PROPRI	97'500.00	920'600.00	305'727.63

RICAPITOLAZIONE PREVENTIVO PER GENERE DI CONTO 2026

INVESTIMENTI		preventivo 2026	preventivo 2025	consuntivo 2024
5	USCITE PER INVESTIMENTI	795'000.00	579'200.00	658'437.65
50	INVESTIMENTI MATERIALI	615'000.00	415'000.00	581'399.00
501	Strade, piazze, vie di comunicazione	260'000.00	250'000.00	58'021.35
5010	Strade, piazze, vie di comunicazione	260'000.00	250'000.00	58'021.35
502	Sistemazione corsi d'acqua e laghi			496'823.55
5020	Sistemazione corsi d'acqua e laghi			496'823.55
503	Altre opere del genio civile	230'000.00	165'000.00	-5'004.65
5030	Amministrazione generale	230'000.00	165'000.00	
5032	Opere depurazione acque			-5'004.65
504	Immobili	70'000.00		23'697.75
5040	Amministrazione generale, UTC e sicurezza			23'697.75
5045	Scuole, sport, cultura e tempo libero, culto	70'000.00		
506	Beni mobili	55'000.00		7'861.00
5060	Amministrazione generale, UTC e sicurezza			
5063	Raccolta ed eliminazione rifiuti			7'861.00
5065	Scuole, sport, cultura e tempo libero, culto	55'000.00		
52	INVESTIMENTI IMMATERIALI	180'000.00	132'500.00	18'557.75
529	Altri investimenti in beni immateriali	180'000.00	132'500.00	18'557.75
5290	Altri investimenti in beni immateriali	180'000.00	132'500.00	18'557.75
56	CONTRIBUTI PER INVESTIMENTI DI TERZI		31'700.00	58'480.90
561	Cantone		2'700.00	58'480.90
5610	Cantone		2'700.00	58'480.90
562	Comuni, Consorzi ed altri enti locali		29'000.00	
5620	Comuni, Consorzi ed altri enti locali		29'000.00	

RICAPITOLAZIONE PREVENTIVO PER GENERE DI CONTO 2026

INVESTIMENTI

	preventivo 2026	preventivo 2025	consuntivo 2024
6 ENTRATE PER INVESTIMENTI	97'500.00	920'600.00	305'727.63
63 CONTRIBUTI PER INVESTIMENTI PROPRI	97'500.00	920'600.00	305'727.63
630 Confederazione		400'300.00	
6300 Confederazione		400'300.00	
631 Cantone	97'500.00	430'300.00	228'250.93
6310 Cantone	97'500.00	430'300.00	228'250.93
632 Comuni, Consorzi ed altri enti locali			
6320 Comuni, Consorzi ed altri enti locali			
636 Organizzazioni private senza scopo di lucro		40'000.00	
6360 Organizzazioni private senza scopo di lucro		40'000.00	
637 Economie private		50'000.00	50'703.55
6370 Contributi di miglioria		50'000.00	50'703.55
6372 Contributi di costruzione per opere di depurazione acque			
639 Altri contributi per investimenti			26'773.15
6395 Prelievo dal Fondo FER			26'773.15

RICAPITOLAZIONE PREVENTIVO PER GENERE DI CONTO 2026

INVESTIMENTI

	preventivo 2026	preventivo 2025	consuntivo 2024
5 USCITE PER INVESTIMENTI	795'000.00	579'200.00	658'437.65
50 INVESTIMENTI MATERIALI	615'000.00	415'000.00	581'399.00
5010 Strade, piazze, vie di comunicazione	260'000.00	250'000.00	58'021.35
5020 Sistemazione corsi d'acqua e laghi			496'823.55
5030 Amministrazione generale	230'000.00	165'000.00	
5032 Opere depurazione acque			-5'004.65
5040 Amministrazione generale, UTC e sicurezza			23'697.75
5045 Scuole, sport, cultura e tempo libero, culto	70'000.00		
5060 Amministrazione generale, UTC e sicurezza			
5063 Raccolta ed eliminazione rifiuti			7'861.00
5065 Scuole, sport, cultura e tempo libero, culto	55'000.00		
52 INVESTIMENTI IMMATERIALI	180'000.00	132'500.00	18'557.75
5290 Altri investimenti in beni immateriali	180'000.00	132'500.00	18'557.75
56 CONTRIBUTI PER INVESTIMENTI DI TERZI		31'700.00	58'480.90
5610 Cantone		2'700.00	58'480.90
5620 Comuni, Consorzi ed altri enti locali		29'000.00	

RICAPITOLAZIONE PREVENTIVO PER GENERE DI CONTO 2026

INVESTIMENTI

	preventivo 2026	preventivo 2025	consuntivo 2024
6 ENTRATE PER INVESTIMENTI	97'500.00	920'600.00	305'727.63
63 CONTRIBUTI PER INVESTIMENTI PROPRI	97'500.00	920'600.00	305'727.63
6300 Confederazione		400'300.00	
6310 Cantone	97'500.00	430'300.00	228'250.93
6320 Comuni, Consorzi ed altri enti locali			
6360 Organizzazioni private senza scopo di lucro		40'000.00	
6370 Contributi di miglioria		50'000.00	50'703.55
6372 Contributi di costruzione per opere di depurazione acque			
6395 Prelievo dal Fondo FER			26'773.15

TABELLA DEI CESPITI

		Valore di acquisizione netto	Valore di bilancio al 01.01.2026	ammortam. anno	Tasso (medio) di ammortam.	Ammort. non pianificati	Uscite per. investimenti	Entrate per inv. o trasf. ai BP	Valore di bilancio al 31.12.2026
140	Investimenti materiali dei BA	6'547'872.76		530'638.91			325'000.00	97'500.00	
1400.001	Terreni dei BA								
1401.001	Opere stradali	1'345'938.84		76'262.03	5.65		260'000.00		183'737.97
1401.001.000	Cespito aggregato 1999-2021 - strade	530'729.69		53'072.95	10.00				
1401.001.001	MM 17/2020 e 7/2022- manutenz. straordinaria strade	786'792.00		22'478.65	2.86				
1401.001.002	MM X/2025 - manutenz. straordinaria strade - intervento 1.	0.00		0.00	0.00		190'000.00		
1401.001.003	MM X/2025 - manutenz. straordinaria strade interv. 6	0.00		0.00	0.00		70'000.00		
1401.001.004	MM 7/2024 credito di CHF 31'000 collettore acque chiare mapp. 2551 e 2552 RFD	28'417.15		710.43	2.50				
1401.002	Opere stradali - illuminazione pubblica	67'211.20		6'721.15	10.00				-6'721.15
1401.002.001	MM 17/2020 e 7/2022 - manutenz. straordinaria IP	13'618.00		1'361.80	10.00				
1401.002.003	Inc.parco.immo.2499.2 - rinnovo IP Via Bugaro	15'387.95		1'538.80	10.00				
1401.002.002	MM 9/2022 - rinnovo IP Via Collina - Bugaro	28'350.25		2'835.05	10.00				
1401.002.004	MM 2/2015 - ammodernamento armature IP	9'855.00		985.50	10.00				
1402.000	Sistemazione corsi d'acqua e laghi	682'678.05		13'721.43	2.00				-13'721.43
1402.000.000	MM 7/2021 - riale valegia opere urgenti	30'531.78		678.50	2.22				
1402.000.001	MM 20/2022 - opere di premunizione riale Valegia - progettazione	82'176.55		1'643.55	2.00				
1402.000.002	MM 21/2022 - messa in sicurezza del mappale 2237 RFD e aree sottostanti	27'485.50		549.70	2.00				
1402.000.003	MM 8/2023 - opere di ripristino Riale Valegia	456'000.00		9'120.00	2.00				
1402.000.004	MM 5/2024 - credito a posteriori CHF 193'000 sist. alveo Riale Valegia e muri Sass Fendü	86'484.22		1'729.68	2.00				
1403.000	Amministrazione generale	65'000.00					65'000.00		65'000.00
1403.000.000	MM 6/2024 - credito di CHF 65'000 per l'ampliamento dei loculi cinerari presso Cimitero	65'000.00		0.00	0.00		65'000.00		
1403.201	Opere del genio civile - canalizzazioni	145'939.00		3'239.85	2.20				-3'239.85

		Valore di acquisizione netto	Valore di bilancio al 01.01.2026	ammortam. anno	Tasso (medio) di ammortam.	Ammort. non pianificati	Uscite per. investimenti	Entrate per inv. o trasf. ai BP	Valore di bilancio al 31.12.2026
1403.201.001	MM 17/2020 e 7/2022 - manutenz. straordinaria canalizzazioni	145'939.00		3'239.85	2.22				
1403.301	Opere del genio civile - gestione rifiuti								
1403.401	Opere del genio civile - ripari frane	98'965.15		9'896.50	10.00				-9'896.50
1403.401.000	Cespito aggregato 1999 - 2021 - ripari frane	98'965.15		9'896.50	10.00				
1403.700	Produzione e fornitura elettricità								
1403.700.000	MM X/2030 - pannelli solari ISC	0.00		0.00	0.00				
1403.901	Opere del genio civile - diversi								
1404.001	Immobili amministrazione, UTC e sicu						97'500.00		-97'500.00
1404.001.000	MM 10/2018 - ammodern. rifugio PCI mapp. 1284 RFD	0.00		0.00	0.00		97'500.00		
1404.500	Edifici scolastici e parco giochi	4'015'689.65		408'808.75	10.20				-408'808.75
1404.500.000	Cespito aggregato 1999-2021 - costruzioni edili (Centro scolastico)	3'922'316.95		392'231.70	10.00				
1404.500.001	MM 5/2010 - riordino archivio di Valle	20'975.25		2'097.55	10.00				
1404.500.001	MM 10/2021 - parco giochi mapp. 2332 RFD	72'397.45		14'479.50	20.00				
1404.500.002	MM X/2030 - risanamento energetico tetti ISC	0.00		0.00	0.00				
1406.000	Beni mobili amministrazione, UTC e si	102'729.87		7'245.00	7.05				-7'245.00
1406.000.000	Cespito aggregato 1999-2021 - mobili, macchine, attrezzature	72'449.87		7'245.00	10.00				
1406.000.001	MM 2025-06 - credito CHF 32'500 acquisto autovettura ibrido con colonnina ricarica	30'280.00		0.00	0.00				
1406.300	Raccolta ed eliminazione rifiuti	23'721.00		4'744.20	20.00				-4'744.20
1406.300.000	inc.parco.immo.terr.1328.2 - videosorveglianza rifiuti via alle Scuole	14'568.05		2'913.60	20.00				
1406.300.001	inc.parco.immo.terr.1327.1 - videosorveglianza rifiuti via Nosette	9'152.95		1'830.60	20.00				
1409.000	Altri investimenti materiali								

		Valore di acquisizione netto	Valore di bilancio al 01.01.2026	ammortam. anno	Tasso (medio) di ammortam.	Ammort. non pianificati	Uscite per. investimenti	Entrate per inv. o trasf. ai BP	Valore di bilancio al 31.12.2026
142	Investimenti immateriali	194'851.20		7'775.80			180'000.00		
1429.000	Misurazione particellare								
1429.002	Studi di pianificazione	39'078.20		621.20	1.60				-621.20
1429.002.001	MM 3/2015 - revisione Piano regolatore - continuazione	11'123.95		0.00	0.00				
1429.002.002	MM 7/2021 - studio preliminare Riale Valegia	27'954.25		621.20	2.22				
1429.003	Diff. emissione prestiti								
1429.004	Studi diversi	120'000.00					180'000.00		180'000.00
1429.004.001	MM X/2025 - Revisione PGS - studio preliminare	120'000.00		0.00	0.00		180'000.00		
1429.005	Altre uscite da attivare	35'773.00		7'154.60	20.00				-7'154.60
1429.005.000	MM 9/2020 - unificazione banca dati	35'773.00		7'154.60	20.00				
145	Partecipazioni, capitali sociali								
1454.000	BR Gordola - Azioni SES - ND1232570								
1454.001	Partecipazione realizzazione Palacinem								
146	Contributi per investimenti	787'295.55		37'743.10					
1461.001	Contributi al Cantone per progetti strada	617'576.10		30'461.15	4.95				-30'461.15
1461.001.000	Cespito aggregato 1999-2021 - partecipaz. progetti stradali TI	200'151.70		20'015.15	10.00				

		Valore di acquisizione netto	Valore di bilancio al 01.01.2026	ammortam. anno	Tasso (medio) di ammortam.	Ammort. non pianificati	Uscite per. investimenti	Entrate per inv. o trasf. ai BP	Valore di bilancio al 31.12.2026
1461.001.001	Paloc 2	85'113.20		2'127.85	2.50				
1461.001.002	Paloc 3	326'706.00		8'167.65	2.50				
1461.001.003	MM 2/2017 - PUC Parco del Piano di Magadino	2'899.20		82.85	2.86				
1461.001.004	Paloc 4	2'706.00		67.65	2.50				
1461.002	Contributi allargamento strada cant. Ga	96'668.10		2'764.70	2.85				-2'764.70
1461.002.001	MM 5/2020 - Partecipazione strada cantonale Gaggiole	96'668.10		2'764.70	2.86				
1462.001	Contributi nuovo CDV	33'051.35		3'305.15	10.00				-3'305.15
1462.001.000	Cespito aggregato 1999-2021 - part. investimento CDV	33'051.35		3'305.15	10.00				
1464.000	Partecipazione realizzazione Palacinem	40'000.00		1'212.10	3.05				-1'212.10
1464.000.000	MM 18/2013 - Partecipazione Palacinema	40'000.00		1'212.10	3.03				
							505'000.00	97'500.00	