



26 febbraio 2024 (RM 1763/2024)

MM 2/2024 concernente il consuntivo comunale per l'anno 2023Indice

1	Presentazione dei conti	2
2	Considerazioni generali	3
2.1	Introduzione	3
2.2	Amministrazione comunale	4
2.2.1	Risorse umane	4
2.3	Temi particolari	5
2.3.1	Procedure UEF	5
2.3.2	Archivi comunali.....	6
2.4	Contesto sociale	6
2.4.1	Assicurazione malattia obbligatoria	7
2.4.2	Protezione dei minori e degli adulti	7
2.4.3	Sostegno sociale	9
2.4.4	Commesse pubbliche	10
3	Bilancio	11
4	Conto economico	14
4.1	Situazione generale	14
4.2	Commento per genere di conto	16
4.3	Commento del conto economico	19
5	Conto degli investimenti	24
5.1	Situazione generale	24
6	Partecipazioni – art. 193 cpv 2 LOC/22 let. j RGFCC	27
6.1	Società anonime	27
6.2	Consorzi.....	27
6.3	Associazioni	30
7	Conclusioni	31
7.1	Aspetti procedurali e formali	31
7.2	Attribuzione MM (art. 10 RALOC)	31
7.3	Proposta di decisione	31
8	Allegati	32
9	Abbreviazioni	32

Onorevole Signora Presidente,
Onorevoli Signore e Signori Consiglieri comunali

La presente per sottoporvi il consuntivo del Comune concernente l'anno 2023.

1 PRESENTAZIONE DEI CONTI

CONTO ECONOMICO

Spese operative	5'265'055.02	
Ricavi operativi	5'123'895.88	
Risultato operativo		-141'159.14

Spese finanziarie	107'348.66	
Ricavi finanziari	201'298.38	
<i>Risultato finanziario</i>		93'949.72
Risultato ordinario		-47'209.42

Spese straordinarie	0.00	
Ricavi straordinari	0.00	
Risultato straordinario		0.00

Risultato totale d'esercizio		-47'209.42
-------------------------------------	--	-------------------

CONTO DEGLI INVESTIMENTI

Uscite per investimenti		1'016'463.20
Entrate per investimenti		26'151.70
Onere netto per investimenti		990'311.50

CONTO DI FINANZIAMENTO

Onere netto per investimenti		990'311.50
Autofinanziamento		513'836.02
Risultato globale		-476'475.48

BILANCIO

Beni patrimoniali		8'199'044.84
Beni amministrativi		5'631'409.75
Totali attivi		13'830'454.59
Capitale di terzi		11'908'494.31
Capitale proprio		1'921'960.28
<i>di cui eccedenza di bilancio (gruppo 299)</i>		1'935'840.99
Totale passivi		13'830'454.59

Figura 1-1 – riassunto del consuntivo¹

¹ Tabella propria – fonte dati Comune

2 CONSIDERAZIONI GENERALI

2.1 Introduzione

In questa prima parte vengono illustrati i dati principali che hanno contraddistinto l'anno 2023. Gli aspetti tecnico-finanziari sono spiegati dettagliatamente nel capitolo 3 e seguenti.

L'anno in esame chiude con un disavanzo di CHF -47'209.42; l'evoluzione grafica è illustrata nella Figura 2-1.

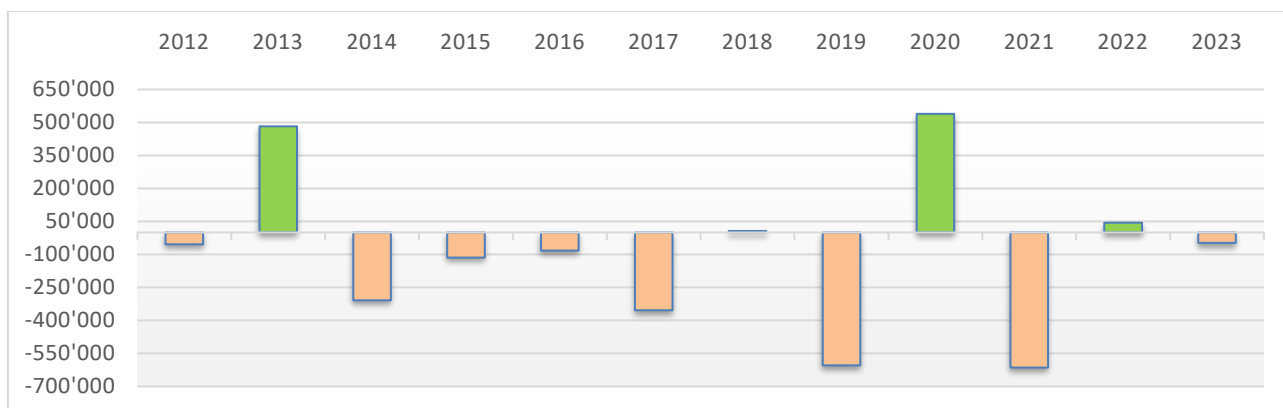


Figura 2-1 – evoluzione risultati d'esercizio anni 2012-2023²

Il disavanzo dell'anno 2023 ha un'incidenza minima sul capitale proprio. Retrospectivamente esso ha l'andamento riportato nella Figura 2-2.

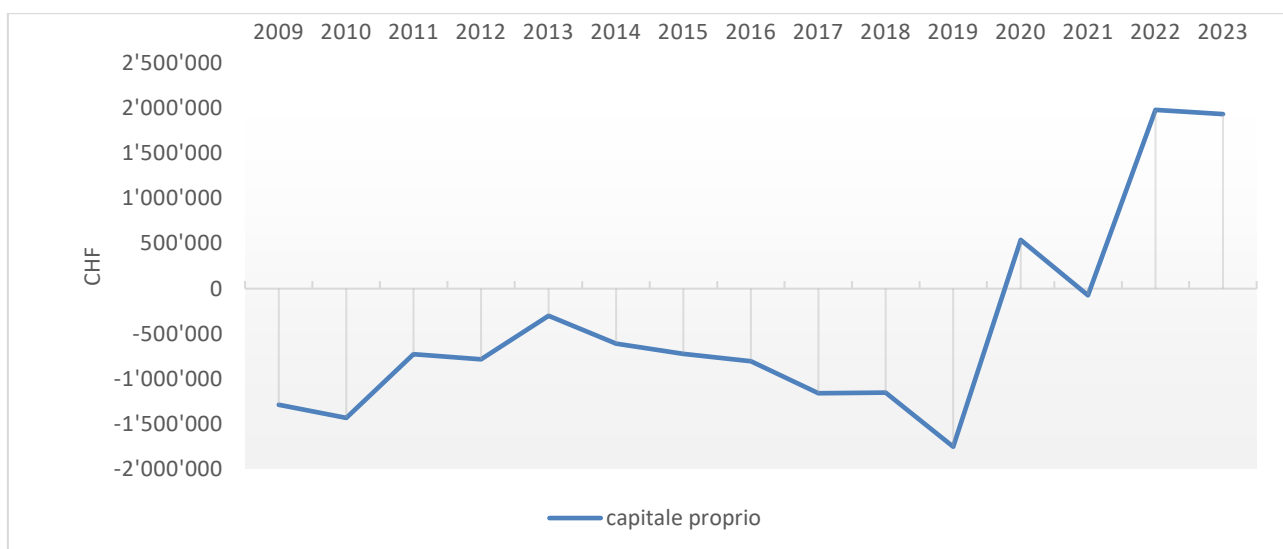


Figura 2-2 – evoluzione capitale proprio anni 2009-2023³

² Grafico proprio – fonte dati Comune Lavertezzo

³ Grafico proprio – fonte dati Comune Lavertezzo

2.2 Amministrazione comunale

L'Amministrazione comunale ha assolto le proprie funzioni, senza eventi di particolare rilievo.

Per quanto attiene al movimento della popolazione si sono registrati:

- 151 arrivi;
- 145 partenze.

La popolazione domiciliata al 31.12.2023 era di 1'268 persone. La suddivisione per fasce è indicata nella Figura 2-3.

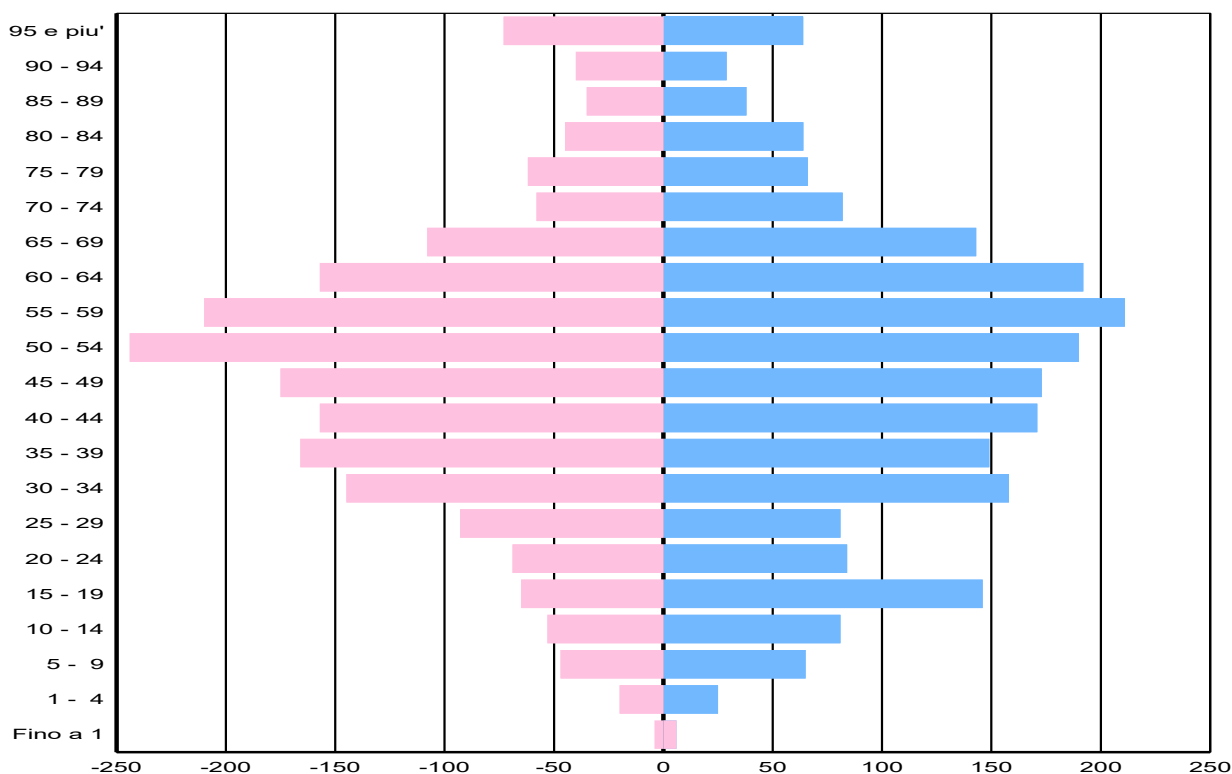


Figura 2-3 – piramide delle età al 31.12.2023 (sinistra: donne – destra: uomini)⁴

2.2.1 Risorse umane

Durante l'anno il parametro di unità equivalente a tempo pieno, presso l'Amministrazione comunale, non ha subito variazioni importanti.

Per quanto concerne il personale insegnante, l'organico occupato a decorrere dall'anno scolastico 2023-2024, è rimasto invariato.

I costi del personale in rapporto a quelli complessivi del conto economico hanno un rapporto del 38.4% (+1% rispetto all'anno 2022). A titolo di paragone questa percentuale, nei Comuni ticinesi nell'anno 2021, si attestava al 33.8%⁵.

⁴ Grafico proprio – fonte dati Comune Lavertezzo (banca dati UCA)

⁵ SEL, "I conti dei comuni nel 2021" – Tab. 2, pag. 3

Qui di seguito illustriamo graficamente le assenze per malattia/infortunio, congedi (esclusi quelli previsti dall'art. 47 cpv 3 L. ordinamento impiegati e docenti/IPG maternità), militare/protezione civile e formazione dei nostri collaboratori.

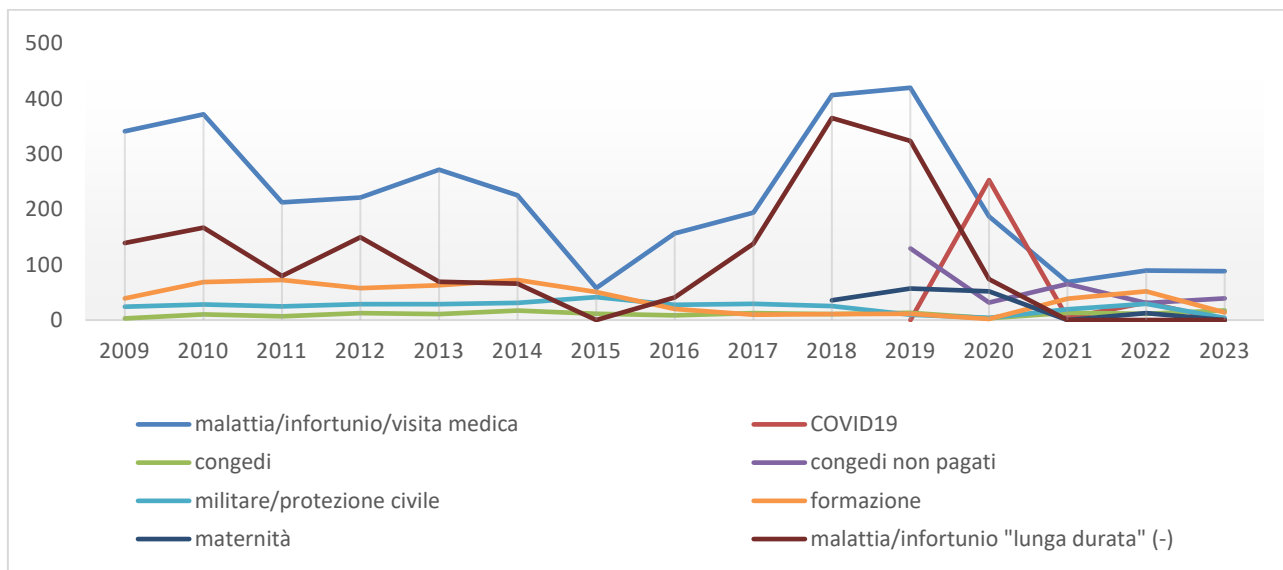


Figura 2-4 – giorni di assenza feriali, esclusi quelli feriali festivi, durante gli anni 2009-2023⁶

2.3 Temi particolari

2.3.1 Procedure UEF

La prassi implementata negli anni precedenti per l'incasso forzato è proseguita anche nell'anno 2023.

Com'è illustrato nella Figura 2-5 abbiamo visualizzato e comparato le evoluzioni:

- degli incassi per il tramite dell'UEF;
- delle spese anticipate all'UEF;
- dei rimborsi da parte dei debitori delle spese da noi anticipate;
- dei condoni e abbandoni sulle imposte e delle perdite sulle tasse.

⁶ Grafico proprio - fonte dati Comune Lavertezzo

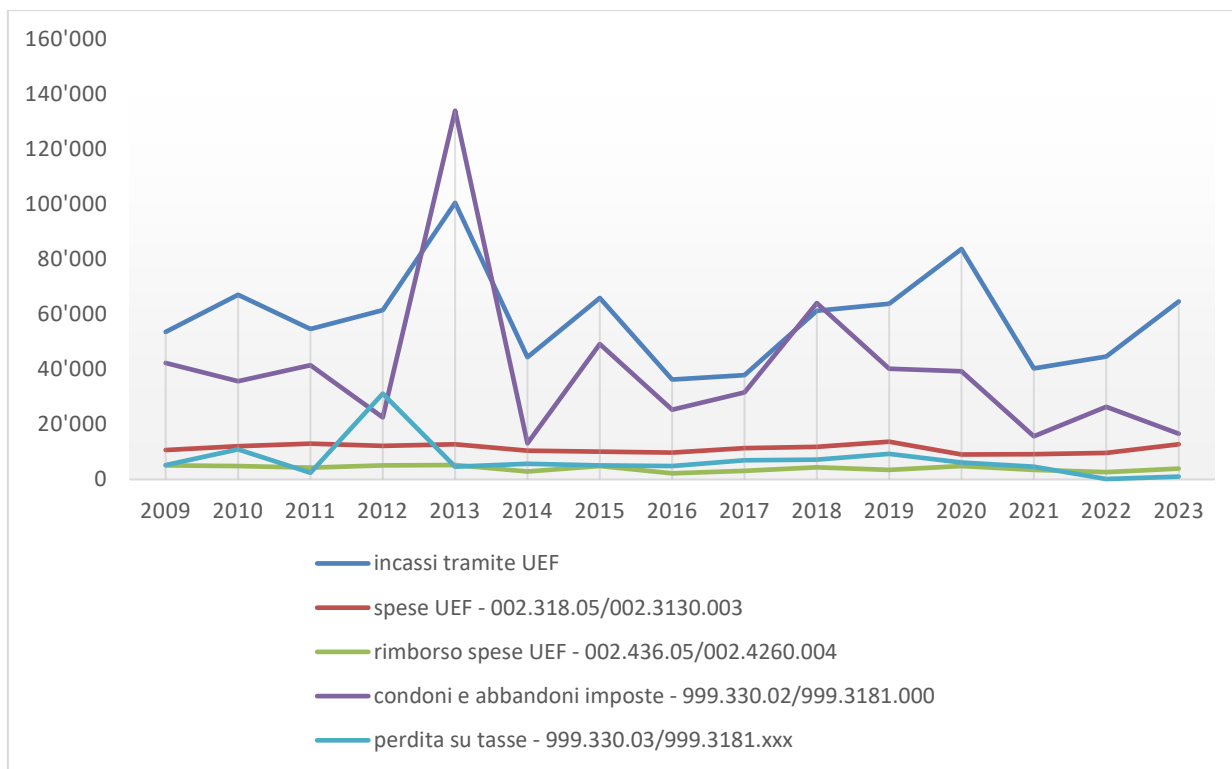


Figura 2-5 – evoluzioni delle procedure d’incasso forzate e delle perdite durante gli anni 2009-2023⁷

Dal grafico emerge l’efficacia delle procedure esecutive. L’incasso generato dalle stesse è stato di CHF 64’670 con l’emissione di 59 precetti esecutivi.

2.3.2 Archivi comunali

La gestione degli archivi comunali è un compito comunale⁸.

Al termine del mandato conferito all’Archivio di Stato, Servizio archivi locali, ora il Comune Lavertezzo può fregiarsi di possedere un archivio ordinato con i relativi indici di ricerca. Essi sono consultabili on line⁹; fisicamente gli archivi si trovano presso di noi.

2.4 Contesto sociale

L’Ente locale deve garantire, in collaborazione con altre istituzioni, una serie di prestazioni in ambito sociale. Le stesse possono essere di varia natura, dal controllo di talune situazioni finanziarie, alla partecipazione finanziaria per garantire il minimo vitale o alla tutela degli interessi personali.

Nei capitoli successivi vogliamo inquadrare tale attività. L’obiettivo è di sensibilizzare il politico sull’evoluzione riscontrata negli ultimi anni, rapportata alla nostra realtà comunale.

⁷ Grafico proprio - fonte dati Comune Lavertezzo

⁸ art. 106 let. e) LOC e Legge sull’archiviazione e sugli archivi pubblici (LArch)

⁹ <https://www.lavertezzo.ch/documenti-albo-comunale/archivio-storico>

2.4.1 Assicurazione malattia obbligatoria

Secondo la LCAMal, il Municipio deve procedere agli accertamenti per verificare la situazione finanziaria dei morosi dell'assicurazione malattia obbligatoria.

L'evoluzione dei casi segnalati dal Cantone, esaminati dal Municipio, è illustrata nella Figura 2-6.

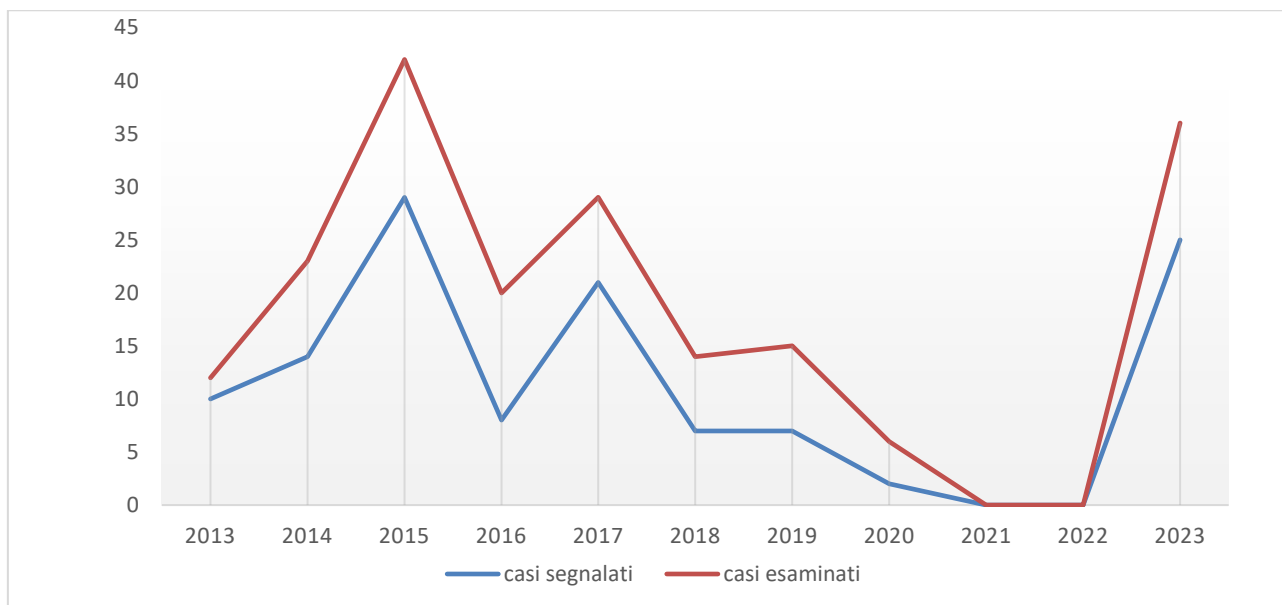


Figura 2-6 – evoluzione casi trattati 2013-2023¹⁰

Nel corso dell'anno 2023, l'Istituto assicurazioni sociali ha riattivato i controlli comunali per i morosi di cassa malattia. Gli importi non saldati, soggetti ad accertamenti, sono ammontati a CHF 56'214.

2.4.2 Protezione dei minori e degli adulti

Il Comune Lavertezzo fa riferimento all'ARP 12, ed è rappresentato da un delegato non permanente.

Secondo la L. sull'organizzazione e la procedura in materia del minore e dell'adulto, l'ARP decide la misura più idonea per il minore o l'adulto, secondo i disposti del CCS, attribuendogli un curatore.

Se il patrimonio del minore o dell'adulto non fosse sufficiente a far fronte alle prestazioni fornite dal curatore, il Comune dovrà farsene carico. La Figura 2-7 evidenzia i casi che sono al beneficio del pagamento comunale di mercedi e di spese.

¹⁰ Grafico proprio - fonte dati Comune Lavertezzo

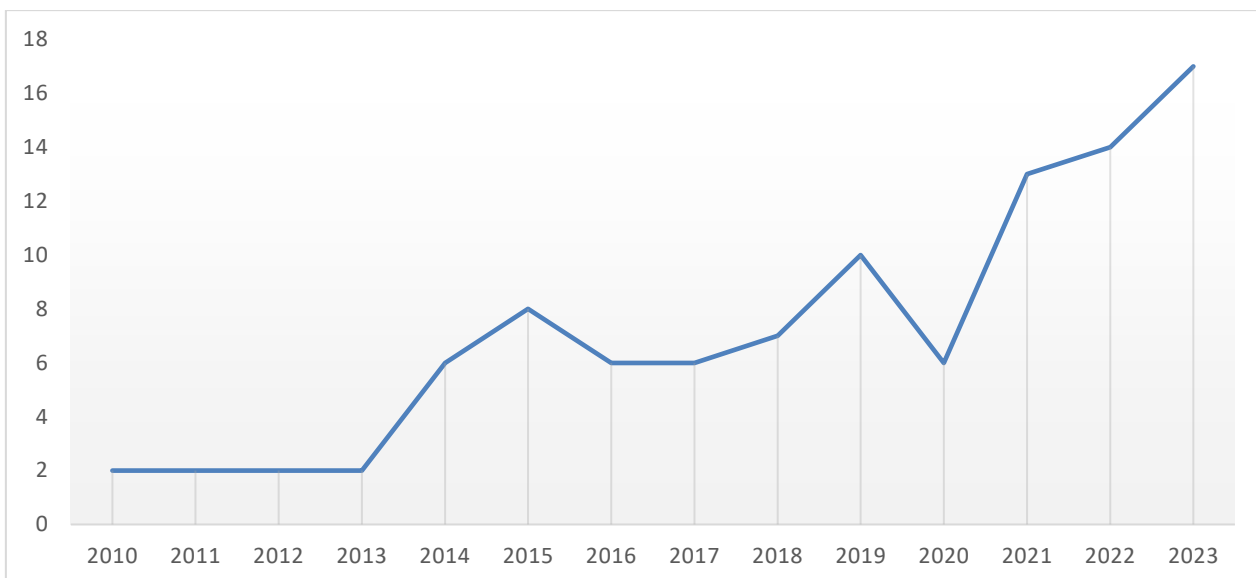


Figura 2-7 – numero dei casi a carico del Comune per il versamento mercedi e spese anni 2010-2023¹¹

I costi generati dalla casistica evidenziata nella Figura 2-7 sono illustrati nella Figura 2-8.

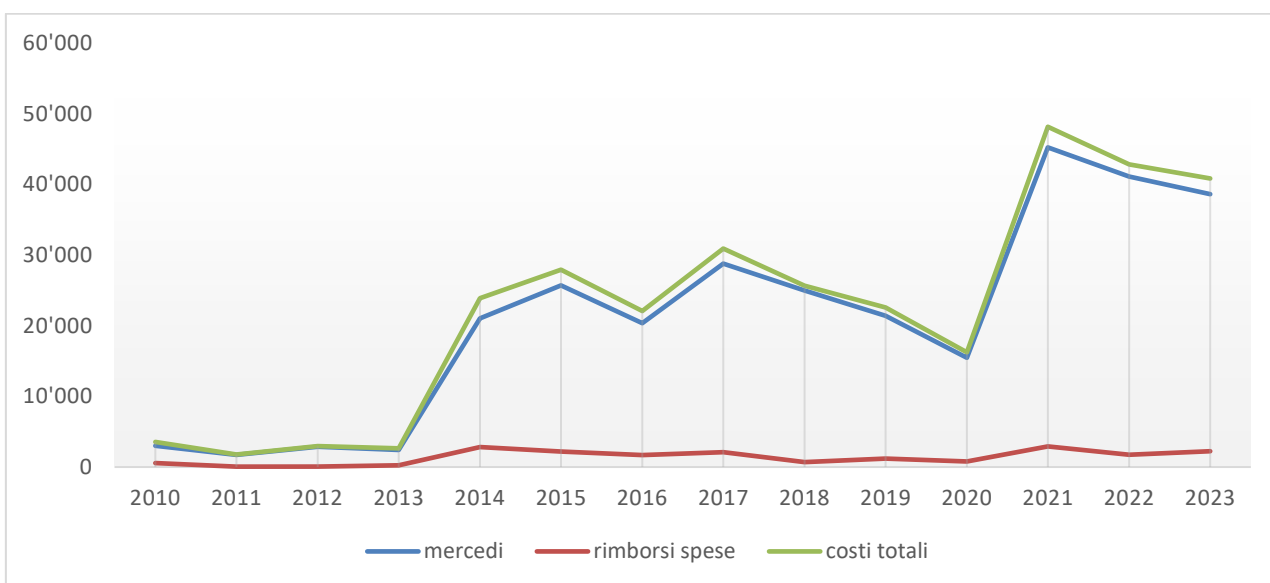


Figura 2-8 – costi a carico del Comune anni 2010-2023¹²

A questi oneri si deve sommare la quota parte di esborso, affinché l'ARP 12 possa svolgere le funzioni previste dalle legge (cfr. conto **110.3612.100 Contributo Autorità Regionale di Protezione (ARP)**).

¹¹ Grafico proprio - fonte dati Comune Lavertezzo

¹² Grafico proprio - fonte dati Comune Lavertezzo

2.4.3 Sostegno sociale

Il dato storico è rappresentato nella Figura 2-9.

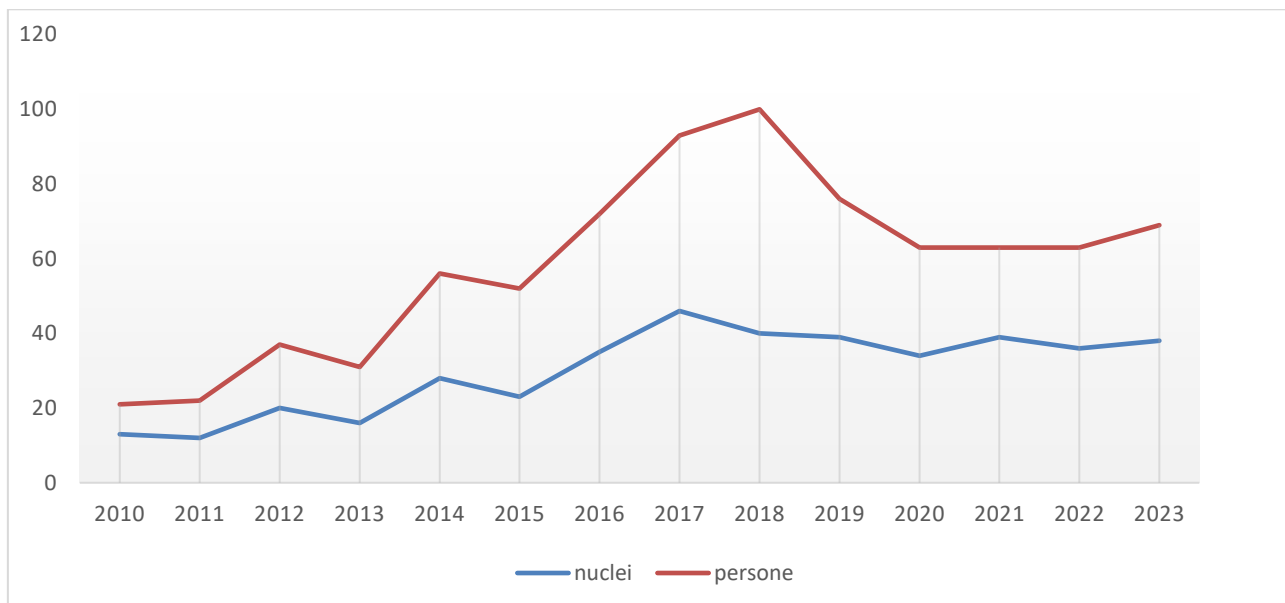


Figura 2-9 – nuclei familiari e persone a carico del sostegno sociale 2010-2023¹³

Questo servizio ha registrato una stabilizzazione della casistica che è al beneficio dell'aiuto sociale.

La stratificazione delle nazionalità dei nuclei familiari, beneficiari del sostegno sociale, è visibile nella Figura 2-10.

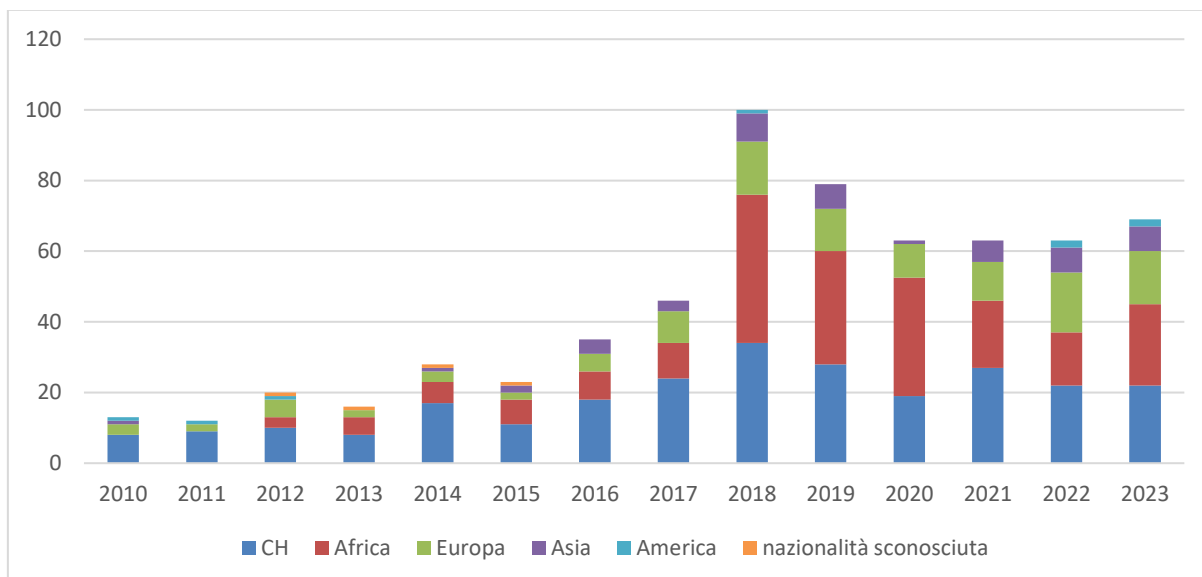


Figura 2-10 – stratificazione per nazionalità dei nuclei familiari al beneficio del sostegno sociale 2010-2023¹⁴

Il carico finanziario è illustrato nella Figura 2-11.

¹³ Grafico proprio - fonte dati USSI

¹⁴ Grafico proprio - fonte dati USSI

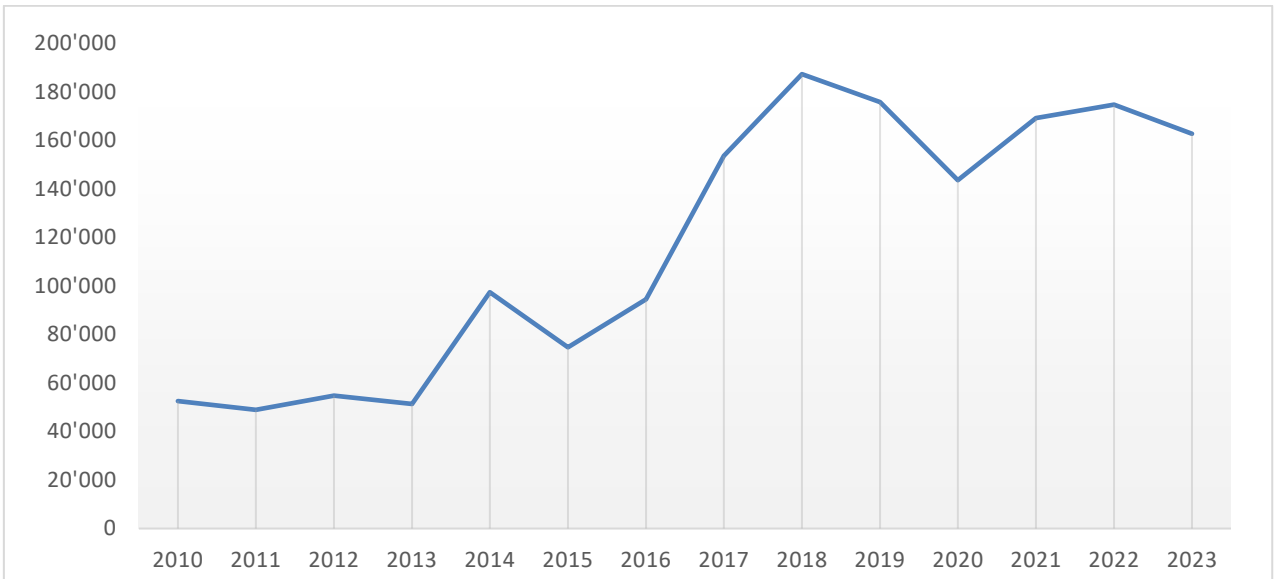


Figura 2-11 – evoluzione costi a carico del Comune per il finanziamento del sostegno sociale 2010-2023¹⁵

2.4.4 Commesse pubbliche

L'anno in esame è stato contraddistinto dall'attività nell'ambito della Legge sulle commesse pubbliche (cfr. Figura 2-12 e Figura 2-13).

L'Amministrazione ha una delega di competenza fino a CHF 2'000 (IVA inclusa); al di sopra di questo limite l'Esecutivo implementa le procedure che sono codificate nella Legge.

Nel corso dell'anno 2023 sono stati aperti 92 incarti. Le procedure deliberate sono state 66 mediante la procedura ad incarico diretto, 1 ad invito e 1 con la procedura libera¹⁶.

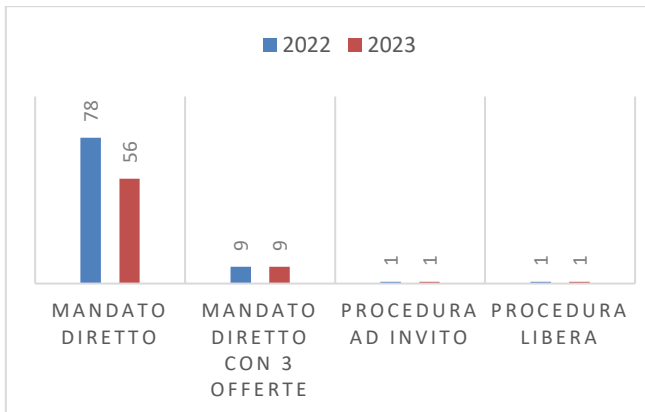


Figura 2-12 – stratificazione apertura incarti LCPubb¹⁷

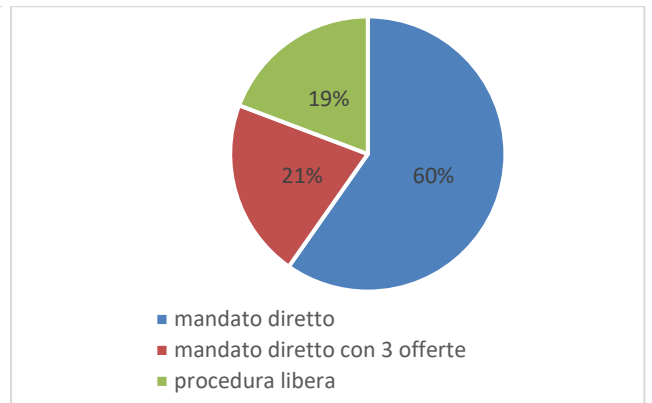


Figura 2-13 – stratificazione delibera CHF LCPubb anno 2023¹⁸

¹⁵ Grafico proprio - fonte dati Comune Lavertezzo

¹⁶ <https://www.lavertezzo.ch/documenti-albo-comunale/legge-commesse-pubbliche/liste-anno-2023>

¹⁷ Grafico proprio - fonte dati Comune Lavertezzo

¹⁸ Grafico proprio - fonte dati Comune Lavertezzo

3 BILANCIO

L'afflusso di liquidità nelle casse comunali, illustrato nella grafica della Figura 3-1, indica l'origine e l'impiego della stessa.

Il saldo che scaturisce da questo particolare conteggio risulta essere negativo di CHF 1'189'290 ed è generato, principalmente, dalle uscite per gli investimenti.

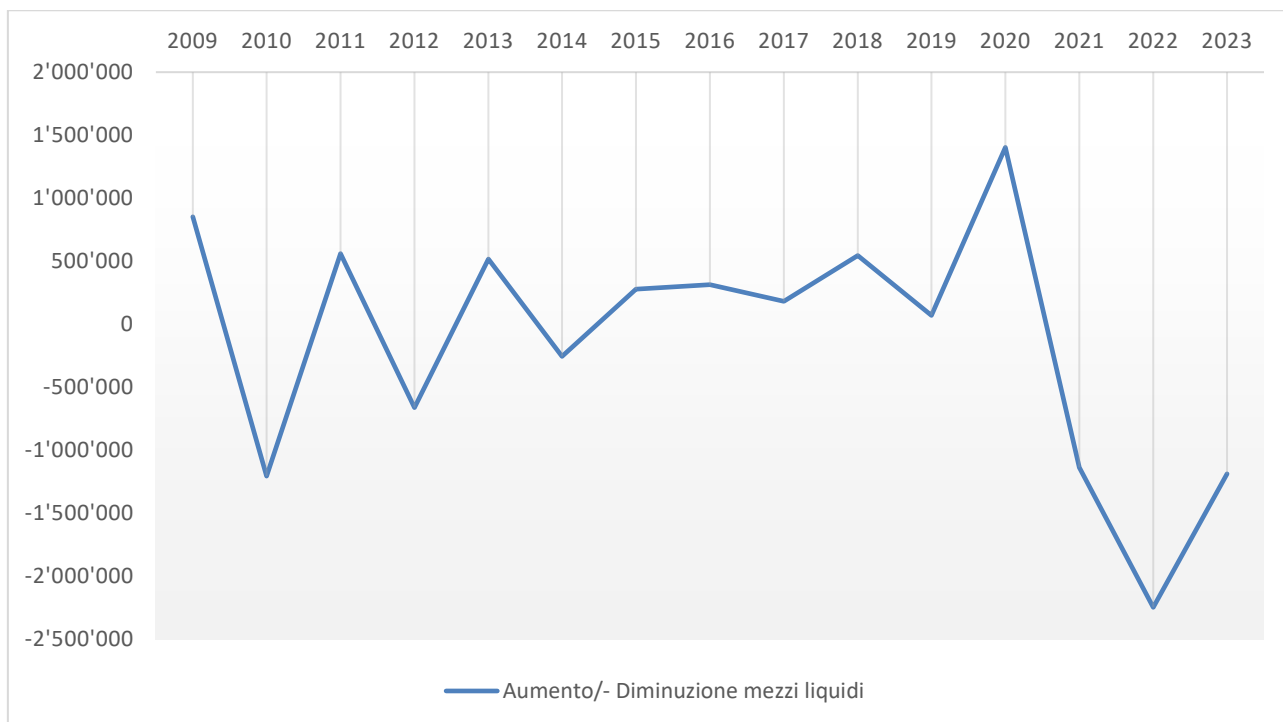


Figura 3-1 – variazione mezzi liquidi durante gli anni 2009-2023¹⁹

Per quanto attiene alla registrazione delle imposte, a bilancio sono riportate due posizioni: quella riguardante i debitori d'imposta dell'anno e di quelli precedenti ove figureranno tutte le emissioni non ancora saldate (conto 1012) e quella riguardante la parte valutata e del gettito d'imposta ancora da incassare (conto 1042).

La situazione è la seguente.

		saldo iniziale	dare	avere	saldo finale
1012.xxx	Imposte esercizio 2021 e precedenti	312'927.85	963'521.30	1'082'449.15	194'000.00

Questo periodo d'imposta si riferisce alla metodologia di registrazione riconducibile alla modalità MCA1, prassi che non è stata modificata con il passaggio a MCA2. Per gli anni 2021 e precedenti sono ancora da incassare CHF 194'000.

Su indicazione dell'Ufficio di revisione si è effettuata una correzione del saldo, riducendolo di CHF 36'851.15.

¹⁹ Grafico proprio - fonte dati Comune Lavertezzo

		saldo iniziale	dare	avere	saldo finale
1012.022	Imposta esercizio 2022	198'813.15	1'550'947.65	1'465'706.80	284'054.00
1012.023	Imposta esercizio 2023		2'344'916.80	2'047'495.45	297'421.35

		saldo iniziale	dare	avere	saldo finale
1042.022	RRA Imposte 2022	294'090.50	1'100'178.00	1'427'974.95	-33'706.45
1042.023	RRA Imposte 2023		2'833'909.00	2'326'920.00	506'989.00

Il saldo negativo dei conti Ratei e Risconti Attivi del conto 1042.022 RRA Imposte 2022 è dovuto alla somma dei conguagli emessi che sono maggiori agli acconti pagati.

		saldo iniziale	dare	avere	saldo finale
2049.009	Imposte esercizio 2020 - Comune Verzasca	0.00	25'000.00		25'000.00

Questo conto definisce la valutazione delle imposte da riversare al Comune Verzasca, per l'anno nel quale è avvenuta la disgregazione del comprensorio di Valle. L'importo diminuirà con le emissioni dei conguagli d'imposta.

		saldo iniziale	dare	avere	saldo finale
2085.001	Accantonamento riqualifica mapp. 1231-1233 RFD	45'000.00			45'000.00

È l'esposizione a bilancio dell'anticipo effettuato dai proprietari dell'immobile sulla base del MM 13/2020 concernente la convenzione fra il Comune Lavertezzo e il Motel Lago Maggiore SA che regola l'iter d'attuazione del piano particolareggiato di riqualifica dei mappali 1231-1233 RFD.

		saldo iniziale	dare	avere	saldo finale
2090.501	Fondo energie rinnovabili (FER)	474'485.29	69'317.00	34'404.30	509'397.99

L'evoluzione di detto fondo è indicato nella Figura 3-2.

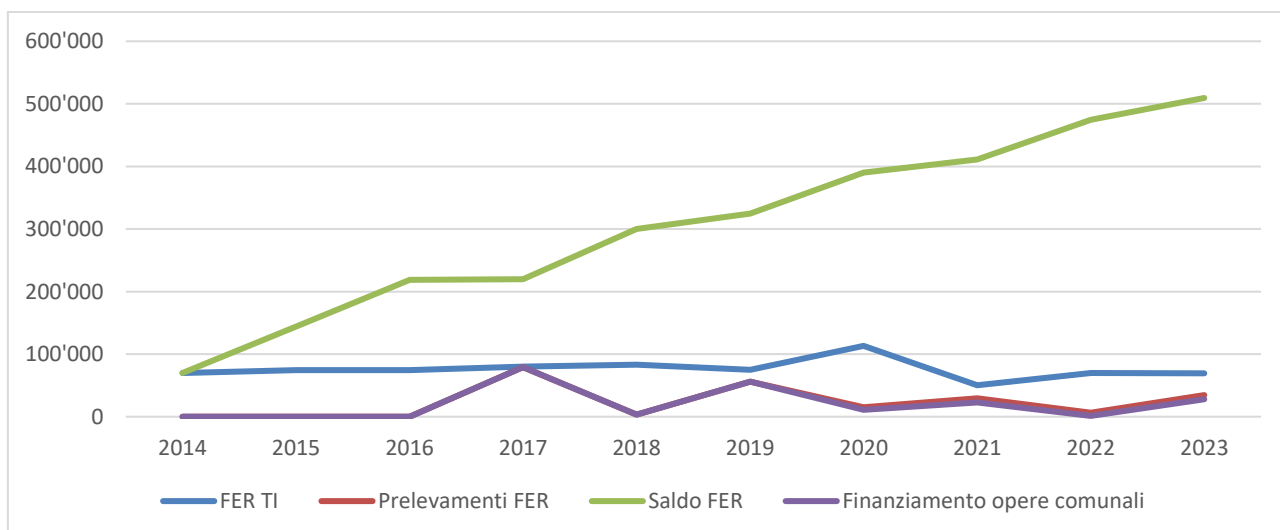


Figura 3-2 – evoluzione Fondo FER anni 2014-2023²⁰

²⁰ Grafico proprio - fonte dati Comune Lavertezzo

		saldo iniziale	dare	avere	saldo finale
2910.200	Fondo risultati cumulati servizio canalizzazioni	-17'364.39	13'673.85		-3'690.54

		saldo iniziale	dare	avere	saldo finale
2910.300	Fondo risultati cumulati servizio rifiuti	-7'321.51		2'868.66	-10'190.17

Con il passaggio a MCA2²¹ il disavanzo e l'avanzo contabile dei servizi, in cui vige il principio di causalità, è da registrare in questi conti; se il fondo indicherà un saldo negativo, lo si dovrà azzerare entro i 4 anni successivi, adeguando le relative tasse. Per quanto attiene il servizio canalizzazioni, avendo già proceduto nel corso dell'anno all'adeguamento della tassa, è diminuita la perdita accumulata.

Invece per quanto concerne il servizio rifiuti, il deficit è aumentato. Ciò che era inizialmente stato pianificato per il rientro del fondo non si è realizzato a seguito dell'esito del referendum datato 18 giugno 2023. La mancata entrata degli alloggi sfitti (tassa incassata fino all'anno 2022) e il non adeguamento del costo della vignetta porta a porta, indurranno a dover ritoccare, a tutte le utenze, la tassa base verso l'alto.

²¹ https://www4.ti.ch/fileadmin/DI/DI_DI/SEL/Comuni/MCA2/proDOC20230127-Manuale_MCA2-Ufficiale-Modifiche_2023-02.pdf, capitolo 3.3.7, pag. 28

4 CONTO ECONOMICO

4.1 Situazione generale

Lo storico concernente l'evoluzione del conto economico, è illustrata nella Figura 4-1.

conto	descrizione	cons. 2023 (kCHF)	andamento su 12 anni	minimo (kCHF)	massimo (kCHF)
	Spese	5'420		5'289	7'984
	Ricavi	5'373		5'109	8'523
	Risultato totale d'esercizio	-47		-614	540

Figura 4-1 – evoluzione risultato d'esercizio, costi e ricavi ultimi 12 anni²²

Lo scostamento del risultato d'esercizio fra il preventivo e il consuntivo, è stato influenzato dai generi di conto riportati nella Figura 4-2 (> a kCHF 25).

SPESE CORRENTI	30 Spese per il personale	-39'598
	31 Spese per beni e servizi	102'193
	35 Versamenti a fondi e finanziamenti speciali	32'491
	36 Spese di trasferimento	-140'883
	Variazione spese	-45'797
RICAVI CORRENTI	40 Ricavi fiscali	539'049
	44 Ricavi finanziari	28'798
	46 Ricavi da trasferimento	181'072
	Variazione ricavi	748'919
	Variazione complessiva	794'716

Figura 4-2 – fattori che hanno influenzato il risultato d'esercizio fra consuntivo e preventivo 2023

Per quanto concerne l'andamento degli accertamenti dei gettiti d'imposta cantonale per comune, la Figura 4-3 ne illustra la situazione.

²² Grafico proprio – fonte dati Comune Lavertezzo

conto	descrizione	cons. 2023 (kCHF)	andamento su 12 anni	minimo (kCHF)	massimo (kCHF)
	Persone fisiche	2'012		1'677	2'012
	Persone giuridiche	547		424	1'070
	Immobiliare comunale	199		183	209
	Personale	36		19	40
	Totale	2'793		2'406	3'270

Figura 4-3 – evoluzione introito fiscale (PG, PF, imposta immobiliare e personale) ultimi 12 anni²³

Il dettaglio contabilizzato a conto economico è il seguente:

990.4010.000	Imposta PF	CHF	2'011'500
990.4008.000	Imposta personale	CHF	35'500
990.4000.000	Imposta PG	CHF	546'500
990.4021.000	Imposta immobiliare PF e PG	CHF	<u>199'000</u>
Totale		CHF	<u><u>2'792'500</u></u>

Figura 4-4 – valutazione introito fiscale (PG, PF, imposta immobiliare e personale) anno 2023²⁴

Il debito pubblico pro-capite è aumentato da CHF 2'446 a CHF 3'709. Secondo i criteri cantonali, risulta essere elevato (cfr. Figura 4-5). L'incremento è da attribuire agli investimenti realizzati.

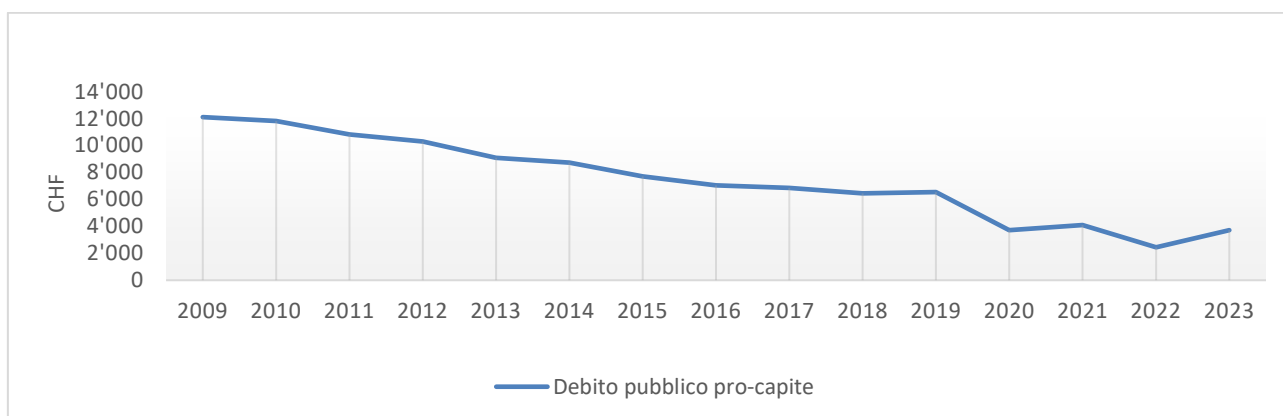


Figura 4-5 – evoluzione debito pubblico pro-capite durante gli anni 2009-2023²⁵

²³ Grafico proprio – fonte dati SEL

²⁴ Grafico proprio – fonte dati SEL

²⁵ Grafico proprio – fonte dati Comune Lavertezzo

4.2 Commento per genere di conto

Il riassunto per genere di conto consuntivo, preventivo e piano finanziario (PF) ha la situazione seguente.

3 SPESE CORRENTI	Consuntivo 2023	Preventivo 2023	Variazione in CHF	Variazione in %	PF 2023	Variazione in CHF	Variazione in %
30 SPESE PER IL PERSONALE	2'080'002.10	2'119'600.00	-39'597.90	-1.85	2'120'000.00	-39'997.90	-1.90
31 SPESE PER BENI E SERVIZI	940'993.25	838'800.00	102'193.25	12.20	839'000.00	101'993.25	12.15
33 AMMORTAMENTI BA	467'382.20	486'900.00	-19'517.80	-4.00	488'000.00	-20'617.80	-4.20
34 SPESE FINANZIARIE	107'348.66	102'250.00	5'098.66	5.00	108'000.00	-651.34	-0.60
35 VERSAMENTI A FONDI E A FS	90'490.85	58'000.00	32'490.85	56.00	59'000.00	31'490.85	53.35
36 SPESE TRASFERIMENTO	1'686'186.62	1'827'070.00	-140'883.38	-7.70	1'827'000.00	-140'813.38	-7.70
39 ADDEBITI INTERNI	47'505.15	44'200.00	3'305.15	7.50	44'000.00	3'505.15	7.95
<i>Totale</i>	<i>5'419'908.83</i>	<i>5'476'820.00</i>	<i>-56'911.17</i>	<i>-1.05</i>	<i>5'485'000.00</i>	<i>-65'091.17</i>	<i>-1.20</i>

4 RICAVI CORRENTI	Consuntivo 2023	Preventivo 2023	Variazione in CHF	Variazione in %	PF 2023	Variazione in CHF	Variazione in %
40 RICAVI FISCALI	3'482'644.59	2'943'596.00	539'048.59	18.30	3'310'000.00	172'644.59	5.20
41 REGALIE E CONCESSIONI	60'330.00	57'150.00	3'180.00	5.55	57'000.00	3'330.00	5.85
42 TASSE E RETRIBUZIONI	540'178.61	536'800.00	3'378.61	0.65	537'000.00	3'178.61	0.60
44 RICAVI FINANZIARI	201'298.38	172'500.00	28'798.38	16.70	173'000.00	28'298.38	16.35
45 PRELIEVI DA FONDI E FS	23'570.71	38'800.00	-15'229.29	-39.25	82'000.00	-58'429.29	-71.25
46 RICAVI TRASFERIMENTO	1'017'171.97	836'100.00	181'071.97	21.65	993'000.00	24'171.97	2.45
49 ACCREDITI INTERNI	47'505.15	44'200.00	3'305.15	7.50	44'000.00	3'505.15	7.95
<i>Totale</i>	<i>5'372'699.41</i>	<i>4'629'146.00</i>	<i>743'553.41</i>	<i>16.05</i>	<i>5'196'000.00</i>	<i>176'699.41</i>	<i>3.40</i>

<i>Spese correnti</i>	<i>5'419'908.83</i>	<i>5'476'820.00</i>	<i>-56'911.17</i>	<i>-1.05</i>	<i>5'485'000.00</i>	<i>-65'091.17</i>	<i>-1.20</i>
<i>Ricavi correnti</i>	<i>5'372'699.41</i>	<i>4'629'146.00</i>	<i>743'553.41</i>	<i>16.05</i>	<i>5'196'000.00</i>	<i>176'699.41</i>	<i>3.40</i>
<i>Risultato totale d'esercizio</i>	<i>-47'209.42</i>	<i>-847'674.00</i>	<i>-800'464.58</i>		<i>-289'000.00</i>		

Figura 4-6 – genere di conto consuntivo/preventivo e consuntivo/PF²⁶

²⁶ Tabella propria – fonte dati Comune Lavertezzo

conto	descrizione	cons. 2023 (kCHF)	andamento su 12 anni	minimo (kCHF)	massimo (kCHF)
30	Spese del personale	2'080		1'653	2'080
31	Spese per beni e servizi	941		729	1'018
32	Interessi passivi	0		99	419
33	Ammortamenti beni amministrativi	467		467	3'289
34	Spese finanziarie	107		89	107
34	Contributi senza precisa destinazione	0		-	-
35	Versamenti a fondi e a finanziamenti speciali	90		75	90
35	Rimborsi ad enti pubblici	0		547	760
36	Spese di trasferimento	1'686		1'649	1'686
36	Contributi propri	0		780	1'656
37	Riversamento contributi	0		-	-
38	Versamenti a finanziamenti speciali	0		26	113
39	Addebiti interni	48		26	125
	Totale	5'420			

Figura 4-7 – evoluzione dei costi per genere di conto ultimi 12 anni²⁷

²⁷ Grafico proprio – fonte dati Comune Lavertezzo

conto	descrizione	cons. 2023 (kCHF)	andamento su 12 anni	minimo (kCHF)	massimo (kCHF)
40	Ricavi fiscali	3'483		3'020	3'760
41	Regalie e concessioni	60		53	249
42	Tasse e retribuzioni	540		540	540
42	Redditi della sostanza	-		165	437
43	Ricavi per prestazioni, vendite, ecc.	-		546	783
44	Ricavi finanziari	201		201	204
44	Contributi senza fine specifico	-		314	610
45	Prelievi da fondi e finanziamenti speciali	24		24	108
45	Rimborsi da enti pubblici	-		3	3
46	Ricavi da trasferimento	1'017		878	1'017
46	Contributi per spese correnti	-		331	3'958
48	Prelevamenti da finanziamenti speciali	-		4	6
49	Accrediti interni	48		26	125
	Totale	5'373			

Figura 4-8 – evoluzione dei ricavi ultimi 12 anni²⁸

²⁸ Grafico proprio – fonte dati Comune Lavertezzo

4.3 Commento del conto economico

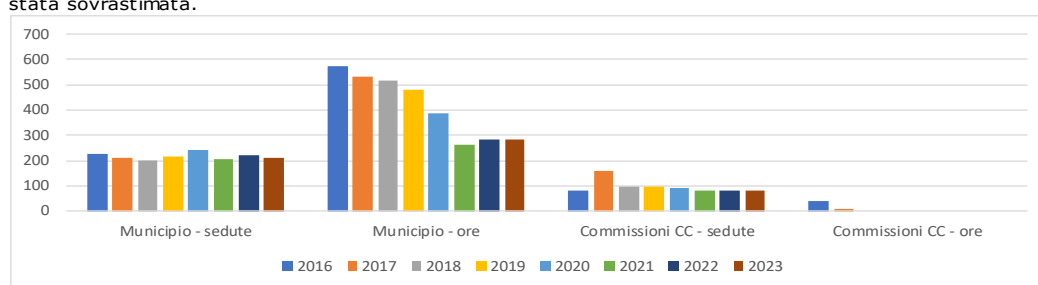
Nel presente capitolo, procederemo al commento di quelle poste, le cui variazioni di preventivo sono meritevoli di una spiegazione.

Cons. 2023 spesa - .3xxx ricavo - .4xxx	Prev. 2023 spesa - .3xxx ricavo - .4xxx	differenza (+) aumento (-) diminuzione	variazione
CHF	CHF	CHF	%

0

AMMINISTRAZIONE GENERALE

001.3000.002 *Indennità Municipio e Comm. Municipali* 28'319 35'000 -6'681 -19.1%
(spesa) La valutazione di spesa in sede di preventivo è stata sovrastimata.



002.3010.002 *Stipendi ufficio tecnico comunale* 156'274 162'850 -6'576 -4.0%
(spesa) La diminuzione è da attribuire all'avvicendamento in seno all'UTC.

002.3110.001 *Mobili e apparecchi ufficio cancelleria* 2'554 10'000 -7'446 -74.5%
(spesa) Non è stato necessario utilizzare l'importo stanziato in sede di preventivo.

002.3132.001 *Consulenze legali e amministrative* 16'294 10'000 +6'294 62.9%
(spesa) L'aumento è da attribuire alla conclusione dei lavori di riordino degli archivi comunali (cfr. Capitolo 2.3.2 Archivi comunali).

002.3132.002 *Consulenze tecniche* 25'815 8'000 +17'815 222.7%
(spesa) L'aumento è da attribuire alle delibere di mandati inerenti alle consulenze tecniche per alcuni progetti con costi valutati elevati, come lo studio di fattibilità per l'impianto fotovoltaico ISC e l'allestimento capitolati d'appalto per le manutenzioni agli impianti comunali e la fornitura di energia elettrica.

002.3158.001 *Manutenzione programmi* 19'917 13'850 +6'067 43.8%
(spesa) L'aumento è da attribuire principalmente all'acquisto di un abbonamento pluriennale di un software necessario al controllo remoto dell'infrastruttura IT comunale.

002.4210.002 *Licenze edilizie e tasse UTC* 31'914 20'000 +11'914 59.6%
(ricavo) L'aumento è da attribuire alla chiusura degli incarti LE del passato con l'applicazione delle relative tasse.

002.4270.001 *Contravvenzioni edilizie e diversi* -46'200 1'000 -47'200 -4720.0%
(ricavo) Il saldo negativo è stato generato dalla registrazione inerente lo stralcio di diverse contravvenzioni emesse negli anni 2011 e 2012 decretato dal TRAM, unitamente alla dipartita del contravventore.

002.4290.001 *Entrate diverse* 12'758 0 +12'758
(ricavo) La maggior entrata è da ricondurre alla partecipazione dalle eccedenze 2015-2020 dell'Assicurazione vodese ed alla locazione di spazi pubblici.

		Cons. 2023 spesa - .3xxx ricavo - .4xxx	Prev. 2023 spesa - .3xxx ricavo - .4xxx	differenza (+) aumento (-) diminuzione	variazione
		CHF	CHF	CHF	%
007.3120.001 (spesa)	<i>Elettricità</i> La diminuzione è da attribuire al minor consumo di energia elettrica.	84'428	103'500	-19'072	-18.4%
007.3144.000 (spesa)	<i>Manutenzione ordinaria</i> L'aumento è dovuto alle opere di manutenzione inerente il rifacimento dei pavimenti in gomma nelle camerate RIO, alla fornitura e dalla posa dei nuovi cilindri con pomello antipanico e dalla pulizia e al trattamento del pozzo di captazione ad uso termico, intervento divenuto urgente a garantire l'operatività delle termopompe.	48'386	10'000	+38'386	383.9%
007.3144.002 (spesa)	<i>Manutenzione ventilazione</i> L'aumento è stato generato a seguito di migliorie evidenziate durante i rapporti d'ispezione per la locazione del RIO.	17'383	6'000	+11'383	189.7%
007.3144.007 (spesa)	<i>Manutenzione centrale termica</i> L'aumento è dovuto alla manutenzione straordinaria concernente la sostituzione dell'impianto di regolazione RVCS (cfr. MM 8 e 15/2022).	70'969	10'000	+60'969	609.7%
007.4260.005 (ricavo)	<i>Recuperi div. PSS</i> L'aumento è da ricondurre ai lavori all'impianto di regolazione della centrale termica e all'aumento delle indennità gg/sdt.	7'761	2'500	+5'261	210.4%
007.4472.004 (ricavo)	<i>Affitto RIO</i> Previsione prudenziale in sede di valutazione di preventivo dell'effettivo di un'unità proveniente da una scuola reclute.	73'083	56'300	+16'783	29.8%
1	SICUREZZA PUBBLICA				
110.3010.002 (spesa)	<i>Mercedi tutori e curatori</i> Benché si è registrato un aumento dei casi soggetti a curatela, sono diminuite leggermente le prestazioni effettuate dai curatori (cfr. Capitolo 2.4.2 Protezione dei minori e degli adulti).	40'849	50'000	-9'151	-18.3%
111.3612.100 (spesa)	<i>Spese Polizia intercomunale del Piano</i> La minor spesa è da ricondurre alla valutazione del conguaglio 2022. Anche per il 2023 non abbiamo ricevuto il dato effettivo ed è quindi stato valutato l'importo a saldo del preventivo.	137'649	152'000	-14'351	-9.4%
114.3612.100 (spesa)	<i>Rimborso corpo pompieri Tenero</i> La minor spesa è da ricondurre alla valutazione del conguaglio 2022. Anche per il 2023 non abbiamo ricevuto il dato effettivo ed è quindi stato valutato l'importo a saldo del preventivo.	12'350	26'350	-14'000	-53.1%
3	CULTURA E TEMPO LIBERO				
330.3636.001 (spesa)	<i>Contributi a società culturali</i> Sono stati riconosciuti 22 finanziamenti ex art. 5 R. e 1 finanziamento ex art. 6 R.. Con l'introduzione di questa base legale, la gestione delle richieste di sostegno finanziario è meglio definita rispetto agli anni precedenti.	2'111	10'000	-7'889	-78.9%

		Cons. 2023 spesa - .3xxx ricavo - .4xxx	Prev. 2023 spesa - .3xxx ricavo - .4xxx	differenza (+) aumento (-) diminuzione	variazione
		CHF	CHF	CHF	%
4	SALUTE PUBBLICA				
449.3614.001	<i>Contributo Servizio Ambulanza Locarnese e Valli</i>	34'372	45'450	-11'078	-24.4%
(spesa)	La minor spesa è da ricondurre alla valutazione del conguaglio 2022. Anche per il 2023 non abbiamo ricevuto il dato effettivo ed è quindi stato valutato l'importo a saldo del preventivo.				
5	PREVIDENZA SOCIALE				
557.3636.002	<i>Collocamento anziani in istituto</i>	22'935	2'900	+20'035	690.9%
(spesa)	L'aumento è da ricondurre all'aumento di anziani ospiti in diversi istituti. Inizialmente era prevista solo una domiciliata.				
558.3631.001	<i>Partecipazione oneri assistenza</i>	162'694	180'000	-17'306	-9.6%
(spesa)	Valutazione prudenziale in sede di preventivo (cfr. Capitolo 2.4.3 Sostegno sociale).				
558.3632.102	<i>Contributi per i servizi di appoggio</i>	48'685	56'250	-7'565	-13.4%
(spesa)	La base di calcolo applicata per il consuntivo dei contributi cantonali, è stata influenzata dal gettito accertato 2020, maggiore rispetto al dato applicato in sede di preventivo 2023. Mentre per il conguaglio 2022 il gettito è risultato inferiore rispetto alla valutazione.				
558.3632.103	<i>Mantenimento anziani a domicilio</i>	23'452	34'750	-11'298	-32.5%
(spesa)	La base di calcolo applicata per il consuntivo dei contributi cantonali, è stata influenzata dal gettito accertato 2020, maggiore rispetto al dato applicato in sede di preventivo 2023. Mentre per il conguaglio 2022 il gettito è risultato inferiore rispetto alla valutazione.				
6	TRAFFICO				
661.3611.001	<i>Manutenzione strade cantonali</i>	-6'052	5'000	-11'052	-221.0%
(spesa)	L'infrastruttura ha necessitato di minor manutenzione rispetto alla media degli ultimi anni.				
662.3141.001	<i>Manutenzione strade e piazze</i>	8'499	20'000	-11'501	-57.5%
(spesa)	L'infrastruttura stradale ha necessitato di minor manutenzione rispetto alla media degli ultimi anni.				
662.4260.003	<i>Partecipazione ACAP per operaio</i>	5'000	30'000	-25'000	-83.3%
(ricavo)	C'è stata un'errata registrazione fra Comune e Azienda Acqua Potabile, che si riporta dal preventivo 2022, dove era prevista una spesa di CHF 25'000.00 per una convenzione con il Comune di Gordola.				
662.4472.001	<i>Incasso abbonamenti posteggio</i>	8'465	1'000	+7'465	746.5%
(ricavo)	Valutazione prudenziale in sede di preventivo.				
665.3631.002	<i>Partecipazione Comunità tariffale Arcobaleno CTA</i>	93	13'500	-13'407	-99.3%
(spesa)	Le vendite dei titoli di trasporto nel 2023 sono state molto positive e hanno generato una cifra d'affari alta. Pertanto gli importi inseriti nei mandati di prestazione per il ricavo delle vendite ha raggiunto il valore attribuito e di conseguenza i Comuni non hanno dovuto versare un'indennità supplementare alle imprese di trasporto.				

		Cons. 2023 spesa - .3xxx ricavo - .4xxx	Prev. 2023 spesa - .3xxx ricavo - .4xxx	differenza (+) aumento (-) diminuzione	variazione
		CHF	CHF	CHF	%
7	PROTEZIONE AMBIENTE E SISTEMAZIONE TERRITORIO				
771	<i>Eliminazione delle acque luride</i>				
771.3511.200	<i>Versamento al fondo CP servizio canalizzazioni</i>	13'674	0	+13'674	
(spesa)	Il centro di costo avendo chiuso con un avanzo, secondo le disposizioni contabili, esso va accreditato sull'apposito fondo.				
771.3612.101	<i>Partecipazione CDV</i>	157'700	174'500	-16'800	-9.6%
(spesa)	La minor spesa è da ricondurre alla valutazione del conguaglio 2022. Anche per il 2023 non abbiamo ricevuto il dato effettivo ed è quindi stato valutato l'importo a saldo del preventivo.				
771.4240.001	<i>Tassa utenza canalizzazione incl. multe</i>	148'983	115'000	+33'983	29.6%
(ricavo)	Il maggior ricavo è da ricondurre all'aumento delle tariffe, con la nuova ordinanza, a copertura del disavanzo previsto durante l'allestimento del preventivo 2023 (cfr. conto 771.4511.200).				
771.4240.003	<i>Tassa industrie</i>	40'351	50'000	-9'649	-19.3%
(ricavo)	La minor spesa è da ricondurre alla valutazione del conguaglio 2022. Anche per il 2023 non abbiamo ricevuto il dato effettivo ed è quindi stato valutato l'importo a saldo del preventivo.				
771.4500.200	<i>Prelevamento dal fondo accant. manut. canalizzazz.</i>	12'449	0	+12'449	
(ricavo)	Si tratta del prelevamento per le spese di manutenzione eseguite nel 2023 (cfr. conto 771.3143.001) che va in riduzione dell'accantonamento manut. straordinaria canalizzazioni.				
771.4511.200	<i>Prelevamento dal fondo CP servizio canalizzazioni</i>	0	33'500	-33'500	-100.0%
(ricavo)	Vedi motivazioni dei conti 771.4240.001 e 771.3511.200.				
772	<i>Eliminazione rifiuti</i>				
772.3130.002	<i>Raccolta verde</i>	21'504	7'300	+14'204	194.6%
(spesa)	La raccolta porta a porta degli scarti vegetali non era prevista in sede di preventivo, ma è stata reintrodotta con RM 900/2023 del 23.01.2023.				
772.3130.006	<i>Servizio raccolta rifiuti</i>	92'340	105'000	-12'660	-12.1%
(spesa)	Il Consorzio rifiuti Bellinzona Sud ha rimosso la raccolta porta a porta inerente la carta.				
772.4240.002	<i>Tassa base rifiuti</i>	93'098	102'000	-8'902	-8.7%
(ricavo)	A seguito del referendum non sono stati incassati gli enti non locati.				
778.3142.001	<i>Sistemazione danni alluvionali</i>	25'101	10'000	+15'101	151.0%
(spesa)	Il sorpasso è dovuto agli interventi inerenti alle opere di ripristino per i danni causati dall'evento meteo del 21.10.2023.				

		Cons. 2023 spesa - .3xxx ricavo - .4xxx	Prev. 2023 spesa - .3xxx ricavo - .4xxx	differenza (+) aumento (-) diminuzione	variazione
		CHF	CHF	CHF	%
778.3143.001 (spesa)	Prevenzione pericoli naturali	31'290	10'000	+21'290	212.9%
778.4630.001 (ricavo)	Opere di protezione forestale - sussidio CH	10'952	0	+10'952	
778.4631.001 (ricavo)	Sussidio TI per premunizioni	10'952	0	+10'952	
	Il sorpasso è dovuto per la messa in sicurezza di instabilità puntuali in zona Malpensata (cfr. MM 7 e 10/2023). L'intervento è stato successivamente sussidiato.				
779.3631.001 (spesa)	PUC Parco del Piano di Magadino	12'056	5'300	+6'756	127.5%
	Valutazione prudentiale in sede di preventivo. Il costo effettivo è comunicato tramite un apposito decreto del CdS.				

8 ECONOMIA PUBBLICA

886

Energia, FER

Cfr. Capitolo 3.

9 FINANZE E IMPOSTE

990.4000.100

Imposte reddito e sostanza PF (sopravvenienze)

289'444

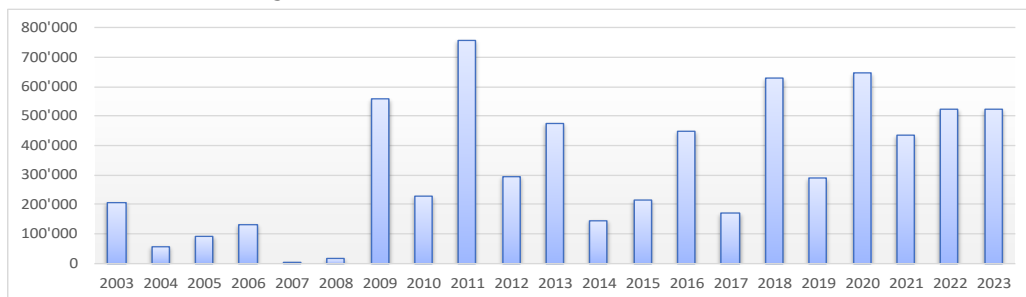
5'000

+284'444

5688.9%

(ricavo)

L'evoluzione è illustrata nel grafico.



990.4002.000

Imposte alla fonte

319'636

300'000

+19'636

6.5%

(ricavo)



990.4009.000

Imposta speciale sul reddito

69'712

25'000

+44'712

178.8%

(ricavo)

L'aumento è da ricondurre al maggior prelievo dei domiciliati al fondo di previdenza.

992.4622.700

Contributo di livellamento

551'354

395'000

+156'354

39.6%

(ricavo)

L'aumento è da attribuire all'ulteriore divario fra il pro-capite comunale (CHF 2'549) e quello cantonale (CHF 3'859) che determina il calcolo del contributo.

993.4601.900

Quota comunale su imposta federale diretta

20'396

35'000

-14'604

71.6%

(ricavo)

Si tratta del riparto montante di 13,5 mio in applicazione dell'art. 196 cpv 1bis LIFD.

999.3181.000

Condoni e abbandoni imposte

16'579

30'000

-13'421

-44.7%

(spesa)

Valutazione prudentiale in sede di preventivo.

999.3300.300

Ammort. pian. BA altre opere del genio civile

9'897

23'500

-13'604

-57.9%

(spesa)

Erano stati previsti gli ammortamenti dell'investimento MM 10/2021 parco giochi mapp. 2332 RFD, poiché si pensava terminasse nel 2022. L'ammortamento effettivo riguarda unicamente l'investimento ripari frane.

5 CONTO DEGLI INVESTIMENTI

5.1 Situazione generale

L'onere netto ammonta a CHF 990'311. Nel grafico sottostante è illustrata l'evoluzione del conto investimenti dall'anno 2009 in poi.

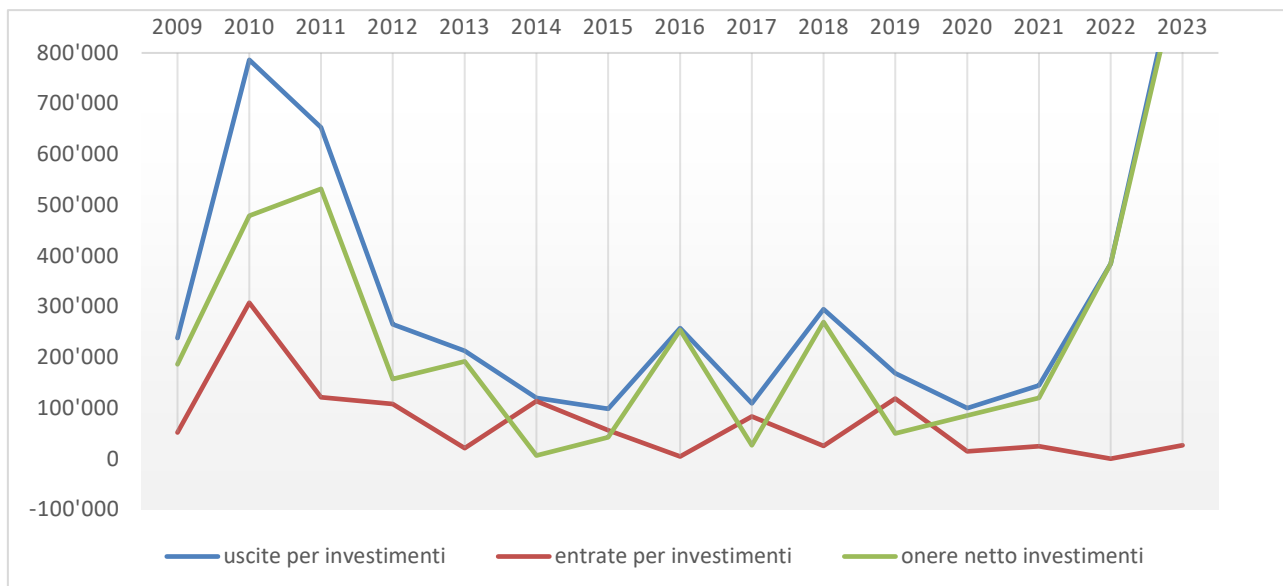


Figura 5-1 – evoluzione degli investimenti in beni amministrativi 2009-2023²⁹

002.5290.001 MM 9/2020 – Unificazione banca dati

Versamento dell'acconto sulla base della commessa deliberata. Il progetto sarà concluso nel corso dell'anno 2024.

330.5620.001 MM 18/2013 – partecipazione Palacinema

Versamento di un ulteriore acconto.

334.5030.000 MM 10/2021 – parco giochi mapp. 2332 RFD

	credito MM	liquidazione
	CHF	
1 Offerta ditta specializzata	35'843	42'671.45
2 Stima costi opere da impresario costruttore (impianto cantiere, scavo generale e scavi generali, formazioni e massetti in calcestruzzo, aiuto alla posa dei giochi, opere di reinterro, varie)	18'000	25'780.00
3 Prestazioni operai squadra comunale (smantellamento parco giochi esistente, supporto alle ditte esterne per lavori vari, opere da giardiniere), compreso il materiale acquistato dal Comune	6'000	0.00
4 Varie e imprevisti	3'000	3'946.00
Totale complessivo IVA inclusa	62'843	72'397.45
Totale arrotondato	63'000	

²⁹ Tabella propria – fonte dati Comune Lavertezzo

Il maggior costo complessivo è di CHF 9'397.45.

L'aumento nella Pos. 1 è da attribuire all'acquisto del tetto alla torre, unitamente ad un rincaro generalizzato post-allestimento dell'offerta.

L'incremento registrato nella Pos. 2, parte da impresario costruttore, sono dovuti all'impianto di cantiere, agli imprevisti e a delle opere a regia e scavi supplementari.

Invece per quanto concerne la Pos. 3, l'importo è stato imputato nella manutenzione.

661.5610.00x PALoc (Piano di Agglomerato del Locarnese)

Versamento di un ulteriore acconto.

661.5620.001 MM 5/2020 – partecipaz. strada cant. Gaggiole

Versamento di un ulteriore acconto.

662.5010.00x

MM 17/2020 – manutenz.

771.5032.001

Versamenti di acconti sulla base dell'avanzamento dei lavori.

772.5063.001 IPI.TERR.1328.2 - videosorveglianza

Si è dato avvio all'istallazione dell'impianto in Via Nosette, che si concluderà nell'anno 2024.

772.5063.002 IPI.TERR.1327.1 – videosorveglianza

Si è installato l'impianto presso l'Ecocentro in Via alle Scuole.

Opera conclusa.

775.5020.002-004 Riale Valegia

La progettazione definitiva è quasi conclusa, ad eccetto dell'intervento H (cfr. pag. 11-12/17 MM 8/2023).

Nell'I trimestre 2024 si inizieranno le opere a valle dell'intervento H.

775.5020.003 MM 21/2022 – messa in sic. danni 28.06-01.07.22

	<i>credito MM</i>	<i>liquidazione</i>
	CHF	
Totale	131'300.00	137'406.87
Imprevisti ca. 10%	13'100.00	0.00
Progettazione	<u>19'800.00</u>	<u>22'761.55</u>
Totale IVA esclusa	164'200.00	160'168.42
IVA 7.7 %	<u>12'650.00</u>	<u>12'332.97</u>
Totale IVA inclusa	176'850.00	172'501.40
Terminazioni	<u>5'000.00</u>	<u>0.00</u>
Totale	<u>181'850.00</u>	<u>172'501.40</u>

I lavori sono conclusi.

Nel corso dell'anno 2024 si avvierà la procedura per il prelievo dei contributi di miglioria e il versamento dei sussidi.

779.5610.001 MM 2/2017 – PUC Parco del Piano di Magadino

Abbiamo finanziato gli interventi effettuati per l'anno 2021 (saldo) e 2023 (rata 1).

886.5010.001

MM 2/2015 – ammodernamento armatura IP

	credito MM		liquidazione	
	CHF			
Totale investimento lordo		62'350.00		62'234.30
Fondo ProKilowatt	36'500.00		0.00	
FER	<u>25'850.00</u>	<u>62'350.00</u>	<u>52'379.30</u>	<u>52'379.30</u>
<i>Investimento netto</i>		0.00		9'855.00

Opera conclusa.

886.5010.003

Inc.parco.immo.2499.2 – rinnovo IP Via Bugaro

Opera conclusa.

6 PARTECIPAZIONI – ART. 193 CPV 2 LOC/22 LET. J RGFCC

6.1 Società anonime

Ragione sociale Sede ID	Società Elettrica Sopracenerina SA (SES) Locarno CHE-105.893.814
Anno di riferimento	2022
Tipo società	Società anonima
Scopo della società	Distribuire energia elettrica ai Comuni, e altri enti pubblici, a società o a privati o di utilizzarla per usi propri. A tale scopo la società può, in Svizzera e all'estero, ampliare i suoi impianti di produzione, installazione e distribuzione esistenti; acquistarne, prenderne in affitto e costruirne dei nuovi; acquistare, possedere e gestire partecipazioni in imprese energetiche, immobiliari, commerciali e industriali; acquistare, produrre, commerciare e distribuire energia elettrica; eseguire installazioni e lavori anche per conto di terzi; aprire succursali e filiali in Svizzera e all'estero; esercitare tutte le attività commerciali, finanziarie, industriali o di altro genere in relazione con il proprio scopo. La società può inoltre acquisire, possedere, amministrare e vendere immobili. La società può concedere alle proprie partecipate dirette o indirette così come a terzi, ivi inclusi i propri azionisti diretti o indiretti nonché le loro partecipate dirette o indirette, finanziamenti diretti o indiretti così come garanzie di ogni tipo per gli impegni assunti da tali società, anche mediante la costituzione di diritti di pegno su o cessione fiduciaria di attivi della società o concessione di garanzie di ogni tipo, retribuiti o meno.
Capitale azionario: ▪ totale ▪ partecipazione del Comune	CHF 16'500'000 CHF 58'935
Ultimo risultato d'esercizio	CHF 10'727'000
Ultimo dividendo per azione al 31.12	CHF 3
% voti del Comune	0.36% pari a 3929 azioni
Eventuali osservazioni	Nulla.

6.2 Consorzi

Denominazione Sede	Consorzio protezione civile Regione Locarno e Vallemaggia Locarno
Anno di riferimento	2022
Genere	Legge sul consorzio dei Comuni (RL 183.100)
Numero di comuni	Ascona, Avegno Gordevio, Bosco Gurin, Brione s/Minusio, Brissago, Campo Vallemaggia, Centovalli, Cerentino, Cevio, Cugnasco-Gerra, Gambarogno, Gordola, Lavertezzo, Lavizzara, Linescio, Locarno, Losone, Maggia, Mergoscia, Minusio, Muralto, Onsernone, Orselina, Ronco s/Ascona, Tenero-Contra, Terre di Pedemonte e Verzasca.
Scopo	il Consorzio ha per scopo la preparazione, l'organizzazione e l'esercizio in comune, nel territorio giurisdizionale dei Comuni consorziati, di tutti i servizi della protezione civile in conformità alle vigenti disposizioni federali e cantonali in materia, mediante un'unica Organizzazione.
Diritti di voto in Consiglio consortile	2
Chiave di riparto spese correnti	Popolazione residente: 1'245 IFF: 78.38%

Ultimo contributo comunale	CHF	20'001.20
Finanziamento investimenti (art. 29 cpv. 2 LCCom)	direttamente Consorzio	
→ se investimenti finanziati dal Consorzio: quota parte del Debito pubblico netto I (ultimo disp.)	dato non disponibile	
Eventuali osservazioni	nulla	

Denominazione Sede	Consorzio depurazione acque del Verbano (CDV) Locarno	
Anno di riferimento	2022	
Genere	Legge sul consorzio dei Comuni (RL 183.100)	
Numero di comuni	Ascona, Avegno Gordevio, Bellinzona (limitatamente al quartiere di Camorino – per la parte allacciata alle infrastrutture consortili – e al quartiere di Gudo), Brione s/Minusio, Brissago, Cadenazzo, Cevio, Cugnasco – Gerra (limitatamente al Piano), Gambarogno, Gordola, Centovalli (limitatamente a Intragna paese, Calezzo, Costa s/Intragna e Golino), Lavertezzo (limitatamente al Piano), Locarno, Losone, Maggia, Minusio, Muralto, Orselina, Ronco sopra Ascona, Sant'Antonino, Tenero-Contra e Terre di Pedemonte.	
Scopo	Il Consorzio ha i seguenti scopi: <ul style="list-style-type: none"> ▪ raccolta, trasporto, depurazione e smaltimento delle acque residuali convogliate agli impianti; ▪ trattamento e smaltimento dei fanghi; ▪ valorizzazione dei biogas e incremento della produzione tramite digestione di substrati esterni idonei, oltre alla loro raccolta; ▪ produzione, trasformazione e valorizzazione di vettori energetici da fonti rinnovabili. 	
Diritti di voto in Consiglio consortile	2 (quadriennio 2020-2024)	
Chiave di riparto spese correnti	1.3640%	
Ultimo contributo comunale	CHF	116'822.25
Finanziamento investimenti (art. 29 cpv. 2 LCCom)	direttamente Consorzio	
→ se investimenti finanziati dal Consorzio: quota parte del Debito pubblico netto I (ultimo disp.)	dato non disponibile	
Eventuali osservazioni	nulla	

Denominazione Sede	Consorzio Servizio Raccolta Rifiuti Sud Bellinzona Bellinzona	
Anno di riferimento	2022	
Genere	Legge sul consorzio dei Comuni (RL 183.100)	
Numero di comuni	Bellinzona (quartieri di Camorino, Gudo, Monte Carasso, Pianezzo, Sant'Antonio e Sementina), Cadenazzo, Cugnasco-Gerra, Lavertezzo e Sant'Antonino.	
Scopo	Il Consorzio ha lo scopo di proteggere la pubblica igiene, le acque e il paesaggio ed è competente di gestire la raccolta ordinata di tutti i rifiuti combustibili ed ingombranti.	
Diritti di voto in Consiglio consortile	2	
Chiave di riparto spese correnti	art. 19 Statuto	
Ultimo contributo comunale	CHF	99'570.00
Finanziamento investimenti (art. 29 cpv. 2 LCCom)	direttamente Consorzio	

→ se investimenti finanziati dal Consorzio: quota parte del Debito pubblico netto I (ultimo disp.)	dato non disponibile
Eventuali osservazioni	nulla

Denominazione Sede	Consorzio forestale Valli Pesta e Riarena Cugnasco-Gerra
Anno di riferimento	2022
Genere	Decreto governativo del 21 dicembre 1982, con il quale veniva decretata la fusione del Consorzio Val Pesta e del Consorzio Val Riarena in un unico ente.
Numero di comuni	Comuni di Cugnasco-Gerra, Locarno, Lavertezzo, unitamente a Consorzio correzione fiume Ticino, Ferrovie federali svizzere, Stato del Cantone Ticino, Patriziato di Cugnasco, Azienda elettrica ticinese, Atel Rete SA, Società elettrica sopracenerina, Swisscom (Svizzera) SA e DDPS armasuisse Immobili.
Scopo	Il Consorzio ha per scopo la gestione dei bacini imbriferi delle Valli Pesta e Riarena, in particolare la cura delle piantagioni, la manutenzione dei corsi d'acqua, dei sentieri e della strada forestale Cantonaccio-Mti della Ganna. La manutenzione della vegetazione lungo i corsi d'acqua si estende dalla loro origine fino all'imbocco dei con di deiezione.
Diritti di voto in Consiglio consortile	2
Chiave di riparto spese correnti	5%
Ultimo contributo comunale	CHF 2'500.00
Finanziamento investimenti	direttamente Consorzio
→ se investimenti finanziati dal Consorzio: quota parte del Debito pubblico netto I (ultimo disp.)	dato non disponibile
Eventuali osservazioni	nulla

Denominazione Sede	Consorzio Correzione Fiume Ticino Bellinzona
Genere	Decreto governativo del 14 settembre 1886
Anno di riferimento	2022
Numero di comuni	Tutti i proprietari di fondi o di diritti di superficie e le persone giuridiche, comprese quelle di diritto pubblico, ai quali dalle opere deriva un vantaggio. IV Sezione: Comuni di Gordola e di Lavertezzo e territorio in sponda destra del Comune di Locarno.
Scopo	<ul style="list-style-type: none"> ▪ eseguire e mantenere le opere di arginatura del fiume Ticino, dalla Moesa al Lago Maggiore e dei suoi affluenti conformemente ai progetti e alla mappa del comprensorio approvati dal Consiglio di Stato; ▪ mantenere la rete idrica di prosciugamento del disciolto Consorzio bonifica Piano di Magadino, conformemente al decreto del 16 luglio 1982 del Consiglio di Stato.
Diritti di voto in Consiglio consortile	Dell'Assemblea sezionale: 3
Chiave di riparto spese correnti	28 mappali: <ul style="list-style-type: none"> ▪ codice prosciugamento: 3 ▪ codice arginatura: 0
Ultimo contributo comunale	CHF 1'379.20
Finanziamento investimenti	direttamente Consorzio
→ se investimenti finanziati dal Consorzio: quota parte del Debito pubblico netto I (ultimo disp.)	dato non disponibile
Eventuali osservazioni	nulla

6.3 Associazioni

Denominazione Sede	Associazione SALVA Servizio Ambulanza Locarnese e Valli Locarno
Genere	CCS art. 60 e ss
Anno di riferimento	2022
Numero di comuni	Ascona, Avegno Gordevio, Bosco Gurin, Brione s/Minusio, Brissago, Campo Vallemaggia, Centovalli, Cerentino, Cevio, Cugnasco-Gerra, Gambarogno, Gordola, Lavertezzo, Lavizzara, Linescio, Locarno, Losone, Maggia, Mergoscia, Minusio, Muralto, Onsernone, Orselina, Ronco s/Ascona, Tenero-Contra, Terre di Pedemonte e Verzasca.
Scopo	L'organizzazione e la gestione del servizio pre-ospedaliero di soccorso e trasporto sanitario in conformità con la legge cantonale sul servizio ambulanze nei Distretti di Locarno e Vallemaggia; la preparazione e l'istruzione dei soccorritori e del personale volontario destinati a collaborare con il servizio di soccorso sanitario; l'eventuale gestione di altri servizi sanitari.
Diritti di voto in Assemblea	1
Chiave di riparto spese correnti	Popolazione residente: 1225
Ultimo contributo comunale	CHF 38'595
Finanziamento investimenti	direttamente dall'Associazione
→ se investimenti finanziati dall'Associazione: quota parte del Debito pubblico netto I (ultimo disp.)	dato non disponibile
Eventuali osservazioni	nulla

Denominazione Sede	ALVAD Associazione Locarnese e Valmaggese di assistenza e cura a domicilio Locarno
Genere	CCS art. 60 e ss
Anno di riferimento	2022
Numero di comuni	Ascona, Avegno Gordevio, Bosco Gurin, Brione s/Minusio, Brissago, Campo Vallemaggia, Centovalli, Cerentino, Cevio, Cugnasco-Gerra, Gambarogno, Gordola, Lavertezzo, Lavizzara, Linescio, Locarno, Losone, Maggia, Mergoscia, Minusio, Muralto, Onsernone, Orselina, Ronco s/Ascona, Tenero-Contra, Terre di Pedemonte e Verzasca.
Scopo	Permettere la permanenza a domicilio delle persone confrontate a malattia, infortunio, disabilità, maternità, vecchiaia o difficoltà socio-familiari, offrendo loro le necessarie prestazioni.
Diritti di voto in Assemblea	1
Chiave di riparto spese correnti	secondo il mandato di prestazione sottoscritto con il Cantone
Ultimo contributo comunale per finanziare il SACD, incassato dall' Ufficio anziani e delle cure a domicilio	CHF 55'257.80
Finanziamento investimenti	direttamente dall'Associazione
→ se investimenti finanziati dall'Associazione: quota parte del Debito pubblico netto I (ultimo disp.)	dato non disponibile
Eventuali osservazioni	nulla

7 CONCLUSIONI

7.1 Aspetti procedurali e formali

Quoziente di voto: per l'approvazione del consuntivo è sufficiente la maggioranza semplice, ritenuto che i voti affermativi devono raggiungere almeno un terzo (7) dei membri del Consiglio comunale (art. 61 cpv 1 LOC).

Collisione di interesse: nessun consigliere si trova in una situazione di collisione di interesse (art. 32, 64 e 83 LOC).

Referendum facoltativo: la decisione del Consiglio comunale non sottostà al referendum facoltativo (art. 75 LOC).

7.2 Attribuzione MM (art. 10 RALOC)

Richiamati gli art. 45 RALOC, 172 LOC e 45 ROC, si attribuisce alla

Commissione della gestione

l'esame del seguente MM.

Si invita a voler esaminare ed allestire, per iscritto, il rapporto commissionale, il quale dovrà essere depositato, presso la Cancelleria comunale, **almeno sette giorni prima della seduta del Consiglio comunale** (art. 71 LOC).

La domanda per l'ottenimento della documentazione o della presenza del Capo dicastero ci dovrà pervenire in forma scritta **almeno 7 giorni prima della data dei lavori commissionali**.

7.3 Proposta di decisione

Visto quanto sopra esposto, richiamato l'art. 13 let. c) LOC, vi invitiamo a voler approvare:

1. il consuntivo dell'anno 2023 del Comune di Lavertezzo che presenta un totale di uscite correnti di CHF 5'419'908.83, ricavi correnti di CHF 5'372'699.41 ed un disavanzo d'esercizio di CHF 47'209.42; un onere netto per investimenti di CHF 990'311.50 autofinanziamento di CHF 513'836.02 unitamente al bilancio chiuso al 31 dicembre 2023 (CHF 13'830'454.59);
2. Lo scarico del Municipio per la conclusione degli investimenti concessi:
 - a) in via legislativa:
 - MM 2/2015 concernente il credito di CHF 62'500.— da destinare all'ammodernamento delle armature per l'illuminazione pubblica a Lavertezzo Piano;
 - MM 10/2021 concernente il credito di CHF 63'000.— per la realizzazione del parco giochi sul mappale 2332 RFD di proprietà della Parrocchia Lavertezzo, unitamente alla convenzione che disciplina i rapporti fra la Parrocchia e il Comune Lavertezzo;

- b) in via esecutiva:
- IPI.TERR.1327.1 videosorveglianza;
 - Inc.parco.immmo.2499.2 – rinnovo IP Via Bugaro.

PER IL MUNICIPIO DI LAVERTEZZO

La Sindaca:

Il Segretario:



T. Bettazza



D. Gianella

8 ALLEGATI

- riassunto generale
- conto economico:
 - . ricapitolazione per dicasteri
 - . dettaglio
 - . ricapitolazione per genere di conto
- conto degli investimenti:
 - . ricapitolazione per dicasteri
 - . dettaglio
 - . ricapitolazione per genere di conto
- conto di finanziamento
- conto di bilancio
- tabella riassuntiva dei cespiti
- tabella del controllo dei crediti di investimento
- tabella dei debiti
- conto dei flussi dei mezzi liquidi
- calcolo almeno dei seguenti indicatori finanziari

9 ABBREVIAZIONI

ACAP	Azienda comunale acqua potabile.
art.	articolo/articoli.
BA	beni amministrativi.
Cfr./cfr.	confronta.
CHF	franchi svizzeri.
cpv	capoverso.
CSI	Centro Sistemi Informativi.
gg	giorno/giorni.
Inc.LE.	banca dati degli incarti soggetti alla L. edilizia cantonale.
L.	legge.
LE	Legge edilizia cantonale.
let.	lettera.
n.	numero.
LOC	Legge organica comunale.
LPi	Legge perequazione finanziaria intercomunale.
MM	messaggio municipale.
mio	milione/milioni.
pag.	pagina/e.
PF	persone fisiche.
PG	persone giuridiche.
PR	piano regolatore.

IPG	Indennità perdita di guadagno.
R.	regolamento.
RALOC	Regolamento d'applicazione della legge organica comunale.
RgfLOC	Regolamento sulla gestione finanziaria e contabilità dei comuni.
ROC	Regolamento organico comunale.
ROD	Regolamento organico dipendenti.
RPi	Regolamento sulla perequazione finanziaria intercomunale.
RSU	Rifiuti solidi urbani.
SEL	Sezione enti locali.
SES	Società elettrica sopracenerina.
SI	Scuola dell'infanzia.
TI	Cantone Ticino.
UCA	Ufficio controllo abitanti.
UEF	Ufficio esecuzione e fallimenti.
UTC	Ufficio tecnico comunale.



Lodevole Municipio
del Comune di Lavertezzo
6595 Riazzino

Mendrisio, 27 febbraio 2024/CLC

Relazione dell'Organo di controllo esterno sul conto consuntivo

Gentile Signora Sindaco
Gentile Signora ed Egregi Signori Municipali

In qualità di organo di controllo esterno abbiamo svolto, conformemente al mandato conferitoci, la revisione del conto consuntivo 2023 del vostro Comune.

Responsabilità del Municipio

Il Municipio è responsabile dell'allestimento del conto consuntivo in conformità alle disposizioni legali cantonali e comunali. Questa responsabilità comprende la concezione, l'implementazione e il mantenimento di un sistema di controllo interno relativamente all'allestimento di un conto consuntivo che sia esente da anomalie significative imputabili a frodi o errori. Il Municipio è inoltre responsabile della scelta e dell'applicazione di appropriate norme contabili, nonché dell'esecuzione di stime adeguate.

Responsabilità dell'Organo di controllo esterno

La nostra responsabilità consiste nell'esprimere un giudizio sul conto consuntivo sulla base della nostra revisione. Abbiamo svolto la nostra revisione conformemente alla specifica direttiva di applicazione della SEL dell'art. 179 cpv. 2 e 4 LOC, ed alla Raccomandazione svizzera di revisione 60 Revisione e relazione del revisore di conti di Comuni. Secondo questa Raccomandazione di revisione dobbiamo rispettare i principi etici professionali e pianificare e svolgere la revisione in maniera tale da ottenere una ragionevole sicurezza che il conto consuntivo non contenga anomalie significative.

Una revisione comprende l'esecuzione di procedure di revisione volte ad ottenere elementi probativi per i valori e le altre informazioni contenuti nel conto consuntivo. La scelta delle procedure di verifica compete al giudizio professionale del revisore, inclusa la valutazione dei rischi che il conto consuntivo contenga anomalie significative imputabili a frodi o errori. Nella valutazione di questi rischi il revisore tiene conto del sistema di controllo interno, nella misura in cui esso è rilevante per l'allestimento del conto consuntivo, allo scopo di definire le procedure di revisione appropriate alle circostanze, e non per esprimere un giudizio sull'efficacia del sistema di controllo interno.

La revisione comprende inoltre la valutazione dell'adeguatezza delle norme contabili adottate, della plausibilità delle stime contabili effettuate, nonché un apprezzamento della presentazione del conto consuntivo nel suo complesso. Riteniamo che gli elementi probativi da noi ottenuti costituiscano una base sufficiente ed appropriata su cui fondare il nostro giudizio.

Giudizio di revisione

A nostro giudizio il conto consuntivo per l'esercizio chiuso al 31.12.2023 è conforme alle disposizioni legali cantonali e comunali.

Relazione in base ad altre disposizioni legali

Confermiamo di adempiere i requisiti legali relativi all'abilitazione professionale secondo la Legge sui revisori (LSR), alle conoscenze specialistiche e all'indipendenza secondo le disposizioni legali, come pure che non sussiste alcuna fattispecie incompatibile con la nostra indipendenza.


Raccomandiamo di approvare il presente conto consuntivo.

La relazione allegata riferisce sull'esito dei nostri controlli e verifiche ai sensi dei disposti della direttiva di applicazione dell'art. 179 cpv. 2 e 4 LOC.

INTERFIDA REVISIONI E CONSULENZE SA

Angelo Bianchi
Revisore responsabile

Claudio Crivelli



RIASSUNTO DEL CONSUNTIVO 2023

	consuntivo 2023	preventivo 2023 (comprese imposte comunali)	consuntivo 2022
<u>CONTO ECONOMICO (senza imputazioni interne)</u>			
Spese operative	5'265'055.02	5'330'370.00	5'250'835.38
Ricavi operativi	5'123'895.88	4'412'446.00	5'180'651.60
Risultato operativo	-141'159.14	-917'924.00	-70'183.78
Spese finanziarie	107'348.66	102'250.00	89'127.81
Ricavi finanziari	201'298.38	172'500.00	204'088.30
Risultato finanziario	93'949.72	70'250.00	114'960.49
Risultato ordinario	-47'209.42	-847'674.00	44'776.71
Spese straordinarie	0.00	0.00	0.00
Ricavi straordinari	0.00	0.00	0.00
Risultato straordinario	0.00	0.00	0.00
Risultato totale d'esercizio	-47'209.42	-847'674.00	44'776.71
<u>CONTO DEGLI INVESTIMENTI</u>			
Uscite per investimenti	1'016'463.20	2'719'600.00	384'428.34
Entrate per investimenti	26'151.70	940'000.00	
Onere netto per investimenti	990'311.50	1'779'600.00	384'428.34
<u>CONTO DI FINANZIAMENTO</u>			
Onere netto per investimenti	990'311.50	1'779'600.00	384'428.34
Autofinanziamento	513'836.02	-323'574.00	526'581.26
Risultato globale	-476'475.48	-2'103'174.00	142'152.92
<u>BILANCIO</u>			
Beni patrimoniali	8'199'044.84		9'022'946.31
Beni amministrativi	5'631'409.75		5'135'223.55
Totali attivi	13'830'454.59		14'158'169.86
Capitale di terzi	11'908'494.31		12'199'805.35
Capitale proprio	1'921'960.28		1'958'364.51
<i>di cui eccedenza di bilancio (gruppo 299)</i>	1'935'840.99		1'983'050.41
Totale passivi	13'830'454.59		14'158'169.86

CONTO ECONOMICO

CONTO ECONOMICO		Consuntivo 2023		Preventivo 2023		Consuntivo 2022	
		Spese	Ricavi	Spese	Ricavi	Spese	Ricavi
0	AMMINISTRAZIONE GENERALE						
001	Potere legislativo/esecutivo						
	SPESE CORRENTI						
300	Autorità e commissioni	51'776.80		62'500.00		50'643.40	
305	Contributi del datore di lavoro	4'183.90		4'800.00		4'203.30	
310	Spese per materiale e merci	700.05		2'000.00		150.00	
317	Rimborsi spese	4'732.05		5'500.00		4'494.95	
	Totale ricavi correnti						
	Totale spese correnti	61'392.80		74'800.00		59'491.65	
	Saldo		61'392.80		74'800.00		59'491.65
002	Amministrazione generale						
	SPESE CORRENTI						
301	Stipendi per il personale amministrativo e d'esercizio	348'385.10		357'550.00		349'126.70	
304	Assegni e indennità	6'589.00		5'400.00		2'177.90	
305	Contributi del datore di lavoro	81'082.80		84'850.00		80'431.65	
309	Altre spese per il personale	625.00		5'000.00		3'874.00	
310	Spese per materiale e merci	12'100.10		10'000.00		12'075.10	
311	Investimenti non attivabili	2'554.40		10'000.00		12'560.75	
313	Prestazioni per servizi e onorari	87'962.78		72'800.00		63'167.49	
315	Manutenzione beni mobili e immateriali	24'157.42		19'850.00		19'965.64	
316	Pigioni, affitti, leasing, tasse di utilizzo	4'038.75		4'050.00		4'050.60	
317	Rimborsi spese	1'212.35		1'000.00		2'541.90	
319	Spese d'esercizio diverse	450.00		500.00		1'200.00	
342	Costi di raccolta e gestione del capitale	725.42		300.00		536.83	
360	Quote di ricavo destinate a terzi	6'664.50		8'500.00		9'130.00	
363	Contributi ad enti pubblici e a terzi	8'553.25		9'470.00		11'632.00	
395	Ammortamenti pianificati e non pianificati						

CONTO ECONOMICO

CONTO ECONOMICO	Consuntivo 2023		Preventivo 2023		Consuntivo 2022	
	Spese	Ricavi	Spese	Ricavi	Spese	Ricavi
RICAVI CORRENTI						
421 Tasse per servizi amministrativi		38'476.51		25'000.00		32'944.40
426 Rimborsi		22'343.55		19'400.00		16'512.60
427 Multe		-46'200.00		1'000.00		750.00
429 Diversi ricavi e tasse		12'758.37				6'578.88
461 Rimborsi da enti pubblici		14.90				13.75
491 Servizi		7'000.00		7'000.00		7'000.00
493 Costi d'esercizio e amministrativi		1'200.00		1'200.00		
499 Altri accreditati interni		9'500.00		9'500.00		9'500.00
<i>Totale ricavi correnti</i>		45'093.33		63'100.00		73'299.63
<i>Totale spese correnti</i>	585'100.87		589'270.00		572'470.56	
Saldo		540'007.54		526'170.00		499'170.93
005 Casa Comunale Montedato						
SPESE CORRENTI						
301 Stipendi per il personale amministrativo e d'esercizio	2'405.70		4'050.00		3'136.65	
305 Contributi del datore di lavoro	438.45		500.00		521.60	
310 Spese per materiale e merci	60.25		500.00		161.32	
312 Approvvigionamento e smaltimento (BA)	11'424.85		14'500.00		8'979.95	
313 Prestazioni per servizi e onorari	5'798.05		8'900.00		8'439.74	
314 Manutenzioni immobili dei BA	4'836.40		6'500.00		6'049.40	
RICAVI CORRENTI						
425 Ricavi da vendite		508.30		100.00		253.30
429 Diversi ricavi e tasse						
<i>Totale ricavi correnti</i>		508.30		100.00		253.30
<i>Totale spese correnti</i>	24'963.70		34'950.00		27'288.66	

CONTO ECONOMICO		Consuntivo 2023		Preventivo 2023		Consuntivo 2022	
		Spese	Ricavi	Spese	Ricavi	Spese	Ricavi
	Saldo		24'455.40		34'850.00		27'035.36
007	Centro scolastico Riazzino						
	SPESE CORRENTI						
301	Stipendi per il personale amministrativo e d'esercizio	118'447.55		128'500.00		116'683.05	
304	Assegni e indennità	3'000.00		3'000.00		1'000.00	
305	Contributi del datore di lavoro	25'929.65		29'750.00		25'623.00	
310	Spese per materiale e merci	13'105.15		14'000.00		13'226.45	
312	Approvvigionamento e smaltimento (BA)	84'428.15		103'500.00		83'176.50	
313	Prestazioni per servizi e onorari	15'486.00		18'900.00		18'875.75	
314	Manutenzioni immobili dei BA	160'930.01		54'000.00		127'665.53	
315	Manutenzione beni mobili e immateriali	23'695.00		26'000.00		6'153.15	
317	Rimborsi spese						
	RICAVI CORRENTI						
426	Rimborsi		34'150.37		28'900.00		22'303.78
447	Redditi immobiliari dei BA		112'490.19		89'900.00		116'622.74
	Totale ricavi correnti		146'640.56		118'800.00		138'926.52
	Totale spese correnti	445'021.51		377'650.00		392'403.43	
	Saldo		298'380.95		258'850.00		253'476.91
009	Compiti non ripartibili						
	SPESE CORRENTI						
313	Prestazioni per servizi e onorari	14'884.85		14'350.00		13'501.56	
363	Contributi ad enti pubblici e a terzi	67'966.00		68'000.00		81'434.00	
	Totale ricavi correnti						
	Totale spese correnti	82'850.85		82'350.00		94'935.56	

CONTO ECONOMICO

	Consuntivo 2023		Preventivo 2023		Consuntivo 2022	
	Spese	Ricavi	Spese	Ricavi	Spese	Ricavi
Saldo		82'850.85		82'350.00		94'935.56

CONTO ECONOMICO		Consuntivo 2023		Preventivo 2023		Consuntivo 2022	
		Spese	Ricavi	Spese	Ricavi	Spese	Ricavi
1	SICUREZZA PUBBLICA						
110	Protezione giuridica						
	SPESE CORRENTI						
301	Stipendi per il personale amministrativo e d'esercizio	118'707.60		128'850.00		118'033.70	
304	Assegni e indennità	561.00				336.00	
305	Contributi del datore di lavoro	19'444.55		18'300.00		17'951.45	
313	Prestazioni per servizi e onorari	4'119.55		10'000.00		13'548.20	
317	Rimborsi spese	916.80		1'000.00		625.95	
360	Quote di ricavo destinate a terzi	2'875.00		3'000.00		2'925.00	
361	Rimborsi a enti pubblici	23'520.45		25'000.00		16'158.30	
	RICAVI CORRENTI						
403	Imposte sul possesso e sulla spesa		5'950.00		6'000.00		6'150.00
421	Tasse per servizi amministrativi		2'535.75		2'500.00		6'989.60
426	Rimborsi		860.75		50.00		400.00
463	Contributi da enti pubblici e da terzi		166.10		1'000.00		3'460.60
	Totale ricavi correnti		9'512.60		9'550.00		17'000.20
	Totale spese correnti	170'144.95		186'150.00		169'578.60	
	Saldo		160'632.35		176'600.00		152'578.40
111	Polizia						
	SPESE CORRENTI						
361	Rimborsi a enti pubblici	137'649.25		152'000.00		144'944.30	
	RICAVI CORRENTI						

CONTO ECONOMICO

		Consuntivo 2023		Preventivo 2023		Consuntivo 2022	
		Spese	Ricavi	Spese	Ricavi	Spese	Ricavi
412	Concessioni		400.00				300.00
	Totale ricavi correnti		400.00				300.00
	Totale spese correnti	137'649.25		152'000.00		144'944.30	
	Saldo		137'249.25		152'000.00		144'644.30
114	Polizia del fuoco						
	SPESE CORRENTI						
315	Manutenzione beni mobili e immateriali	5'000.00		5'000.00		5'000.00	
361	Rimborsi a enti pubblici	12'349.85		26'350.00		27'200.65	
	Totale ricavi correnti						
	Totale spese correnti	17'349.85		31'350.00		32'200.65	
	Saldo		17'349.85		31'350.00		32'200.65
115	Difesa nazionale militare						
	SPESE CORRENTI						
361	Rimborsi a enti pubblici	4'896.50		5'300.00		3'957.55	
	Totale ricavi correnti						
	Totale spese correnti	4'896.50		5'300.00		3'957.55	
	Saldo		4'896.50		5'300.00		3'957.55
116	Difesa nazionale civile						
	SPESE CORRENTI						
311	Investimenti non attivabili			1'000.00			
361	Rimborsi a enti pubblici	23'868.80		23'900.00		20'001.20	

CONTO ECONOMICO

	Consuntivo 2023		Preventivo 2023		Consuntivo 2022	
	Spese	Ricavi	Spese	Ricavi	Spese	Ricavi
<i>Totale ricavi correnti</i>						
<i>Totale spese correnti</i>	23'868.80		24'900.00		20'001.20	
Saldo		23'868.80		24'900.00		20'001.20

CONTO ECONOMICO		Consuntivo 2023		Preventivo 2023		Consuntivo 2022	
		Spese	Ricavi	Spese	Ricavi	Spese	Ricavi
2	EDUCAZIONE						
220	Scuola dell'infanzia						
	SPESE CORRENTI						
302	Stipendi dei docenti	205'461.40		204'800.00		198'249.70	
304	Assegni e indennità	4'000.00					
305	Contributi del datore di lavoro	56'441.60		52'650.00		53'362.80	
310	Spese per materiale e merci	5'405.60		8'000.00		7'360.25	
313	Prestazioni per servizi e onorari	2'370.40		3'000.00		1'572.00	
315	Manutenzione beni mobili e immateriali	4'135.85		2'000.00		2'527.53	
	RICAVI CORRENTI						
423	Tasse scolastiche e per corsi				400.00		
424	Tasse d'uso e per prestazioni di servizio						
426	Rimborsi		4'000.00				196.00
461	Rimborsi da enti pubblici		2'220.00		1'200.00		840.00
463	Contributi da enti pubblici e da terzi		85'434.95		85'150.00		83'876.85
	Totale ricavi correnti		91'654.95		86'750.00		84'912.85
	Totale spese correnti	277'814.85		270'450.00		263'072.28	
	Saldo		186'159.90		183'700.00		178'159.43
221	Scuole elementari						
	SPESE CORRENTI						
301	Stipendi per il personale amministrativo e d'esercizio	234.55				803.40	
302	Stipendi dei docenti	522'778.80		510'600.00		508'216.35	
304	Assegni e indennità						
305	Contributi del datore di lavoro	119'482.15		128'450.00		109'410.60	
309	Altre spese per il personale	1'300.00		5'000.00		1'465.40	

CONTO ECONOMICO

	Consuntivo 2023		Preventivo 2023		Consuntivo 2022	
	Spese	Ricavi	Spese	Ricavi	Spese	Ricavi
<i>Totale spese correnti</i>	204'169.22		193'650.00		193'334.54	
Saldo		166'441.22		159'650.00		156'567.14

CONTO ECONOMICO		Consuntivo 2023		Preventivo 2023		Consuntivo 2022	
		Spese	Ricavi	Spese	Ricavi	Spese	Ricavi
3	CULTURA E TEMPO LIBERO						
330	Promozione culturale						
	SPESE CORRENTI						
310	Spese per materiale e merci			1'000.00			
313	Prestazioni per servizi e onorari	3'568.70		5'000.00		4'525.32	
363	Contributi ad enti pubblici e a terzi	2'111.25		10'000.00		2'550.00	
	RICAVI CORRENTI						
426	Rimborsi						
	Totale ricavi correnti						
	Totale spese correnti	5'679.95		16'000.00	16'000.00	7'075.32	
	Saldo		5'679.95				7'075.32
333	Parchi pubblici e sentieri						
	SPESE CORRENTI						
314	Manutenzioni immobili dei BA	12'483.98		8'000.00		674.60	
	Totale ricavi correnti						
	Totale spese correnti	12'483.98		8'000.00	8'000.00	674.60	
	Saldo		12'483.98				674.60
334	Sport						
	SPESE CORRENTI						
363	Contributi ad enti pubblici e a terzi	400.00		500.00		1'397.70	

CONTO ECONOMICO

CONTO ECONOMICO		Consuntivo 2023		Preventivo 2023		Consuntivo 2022	
		Spese	Ricavi	Spese	Ricavi	Spese	Ricavi
	<i>Totale ricavi correnti</i>						
	<i>Totale spese correnti</i>	400.00		500.00		1'397.70	
	Saldo		400.00		500.00		1'397.70
339	Culto						
	SPESE CORRENTI						
363	<i>Contributi ad enti pubblici e a terzi</i>	23'701.55		23'500.00		23'473.80	
	<i>Totale ricavi correnti</i>						
	<i>Totale spese correnti</i>	23'701.55		23'500.00		23'473.80	
	Saldo		23'701.55		23'500.00		23'473.80

CONTO ECONOMICO		Consuntivo 2023		Preventivo 2023		Consuntivo 2022	
		Spese	Ricavi	Spese	Ricavi	Spese	Ricavi
4	SALUTE PUBBLICA						
446	Servizio medico scolastico						
	SPESE CORRENTI						
361	<i>Rimborsi a enti pubblici</i>	10'962.65		10'600.00		10'328.15	
	RICAVI CORRENTI						
426	<i>Rimborsi</i>		2'051.10		1'500.00		2'413.60
	<i>Totale ricavi correnti</i>		2'051.10		1'500.00		2'413.60
	<i>Totale spese correnti</i>	10'962.65		10'600.00		10'328.15	
	Saldo		8'911.55		9'100.00		7'914.55
449	Altri compiti per la salute						
	SPESE CORRENTI						
301	<i>Stipendi per il personale amministrativo e d'esercizio</i>						
310	<i>Spese per materiale e merci</i>			1'000.00		1'502.45	
361	<i>Rimborsi a enti pubblici</i>	34'372.00		45'450.00		28'609.90	
363	<i>Contributi ad enti pubblici e a terzi</i>	1'352.00		1'500.00		-79.00	
	RICAVI CORRENTI						
463	<i>Contributi da enti pubblici e da terzi</i>						
	<i>Totale ricavi correnti</i>						
	<i>Totale spese correnti</i>	35'724.00		47'950.00		30'033.35	
	Saldo		35'724.00		47'950.00		30'033.35

CONTO ECONOMICO		Consuntivo 2023		Preventivo 2023		Consuntivo 2022	
		Spese	Ricavi	Spese	Ricavi	Spese	Ricavi
5	PREVIDENZA SOCIALE						
550	Assicurazione vecchiaia e superstiti						
	SPESE CORRENTI						
363	<i>Contributi ad enti pubblici e a terzi</i>	217'569.90		227'600.00		156'740.70	
399	<i>Altri addebiti interni</i>	6'500.00		6'500.00		6'500.00	
	RICAVI CORRENTI						
461	<i>Rimborsi da enti pubblici</i>		2'622.00		2'800.00		2'643.00
	<i>Totale ricavi correnti</i>		2'622.00		2'800.00		2'643.00
	<i>Totale spese correnti</i>	224'069.90		234'100.00		163'240.70	
	Saldo		221'447.90		231'300.00		160'597.70
554	Protezione della gioventù						
	SPESE CORRENTI						
363	<i>Contributi ad enti pubblici e a terzi</i>	22'914.65		20'000.00		30'140.50	
	<i>Totale ricavi correnti</i>						
	<i>Totale spese correnti</i>	22'914.65		20'000.00		30'140.50	
	Saldo		22'914.65		20'000.00		30'140.50
557	Case per anziani						
	SPESE CORRENTI						
363	<i>Contributi ad enti pubblici e a terzi</i>	334'235.69		326'550.00		295'204.62	

CONTO ECONOMICO

		Consuntivo 2023		Preventivo 2023		Consuntivo 2022	
		Spese	Ricavi	Spese	Ricavi	Spese	Ricavi
	<i>Totale ricavi correnti</i>						
	<i>Totale spese correnti</i>	334'235.69		326'550.00		295'204.62	
	Saldo		334'235.69		326'550.00		295'204.62
558	Assistenza						
	SPESE CORRENTI						
363	<i>Contributi ad enti pubblici e a terzi</i>	311'145.12		352'650.00		315'738.24	
	<i>Totale ricavi correnti</i>						
	<i>Totale spese correnti</i>	311'145.12		352'650.00		315'738.24	
	Saldo		311'145.12		352'650.00		315'738.24
559	Aiuto umanitario						
	SPESE CORRENTI						
316	<i>Pigioni, affitti, leasing, tasse di utilizzo</i>	905.95		950.00		905.95	
	<i>Totale ricavi correnti</i>						
	<i>Totale spese correnti</i>	905.95		950.00		905.95	
	Saldo		905.95		950.00		905.95

CONTO ECONOMICO		Consuntivo 2023		Preventivo 2023		Consuntivo 2022	
		Spese	Ricavi	Spese	Ricavi	Spese	Ricavi
6	TRAFFICO						
661	Strade cantonali						
	SPESE CORRENTI						
361	Rimborsi a enti pubblici	-6'052.00		5'000.00		22'811.10	
363	Contributi ad enti pubblici e a terzi	1'213.00		1'500.00		1'225.00	
	Totale ricavi correnti						
	Totale spese correnti	-4'839.00		6'500.00		24'036.10	
	Saldo	4'839.00			6'500.00		24'036.10
662	Strade comunali, posteggi e piazze						
	SPESE CORRENTI						
301	Stipendi per il personale amministrativo e d'esercizio	226'213.75		226'700.00		217'797.95	
304	Assegni e indennità	4'800.00		2'400.00		2'400.00	
305	Contributi del datore di lavoro	46'961.05		50'700.00		45'064.70	
310	Spese per materiale e merci	3'801.45		3'000.00		3'716.10	
311	Investimenti non attivabili	7'045.13		4'500.00		6'195.40	
312	Approvvigionamento e smaltimento (BA)	11'724.70		9'500.00		11'269.90	
313	Prestazioni per servizi e onorari	4'498.80		5'000.00		4'824.25	
314	Manutenzioni immobili dei BA	23'639.64		41'000.00		39'192.74	
315	Manutenzione beni mobili e immateriali	11'206.75		8'000.00		14'284.91	
317	Rimborsi spese					23.40	
350	Versamenti a finanziamenti speciali del capitale di te	2'500.00		5'000.00			
363	Contributi ad enti pubblici e a terzi	7'256.80		6'300.00		6'260.55	
395	Ammortamenti pianificati e non pianificati						
	RICAVI CORRENTI						
412	Concessioni		3'000.00		500.00		3'500.00

CONTO ECONOMICO

	Consuntivo 2023		Preventivo 2023		Consuntivo 2022	
	Spese	Ricavi	Spese	Ricavi	Spese	Ricavi
420 Tasse d'esenzione		2'500.00		5'000.00		
426 Rimborsi		13'629.55		32'400.00		7'902.50
447 Redditi immobiliari dei BA		8'465.00		1'000.00		10'175.00
499 Altri accreditati interni		26'500.00		26'500.00		16'500.00
Totale ricavi correnti		54'094.55		65'400.00		38'077.50
Totale spese correnti	349'648.07		362'100.00		351'029.90	
Saldo		295'553.52		296'700.00		312'952.40
665 Traffico regionale						
SPESE CORRENTI						
310 Spese per materiale e merci	28'760.00		29'000.00		14'380.00	
363 Contributi ad enti pubblici e a terzi	84'968.00		95'500.00		90'137.00	
RICAVI CORRENTI						
425 Ricavi da vendite		27'810.00		29'000.00		14'565.00
450 Prelievi da FS del capitale di terzi		1'563.60				
Totale ricavi correnti		29'373.60		29'000.00		14'565.00
Totale spese correnti	113'728.00		124'500.00		104'517.00	
Saldo		84'354.40		95'500.00		89'952.00

CONTO ECONOMICO

CONTO ECONOMICO		Consuntivo 2023		Preventivo 2023		Consuntivo 2022	
		Spese	Ricavi	Spese	Ricavi	Spese	Ricavi
7	PROTEZIONE AMBIENTE E SISTEMAZIONE TERR						
771	Eliminazione delle acque luride						
	SPESE CORRENTI						
313	<i>Prestazioni per servizi e onorari</i>						
314	<i>Manutenzioni immobili dei BA</i>	12'449.45		10'000.00		76'706.05	
318	<i>Rettifica di valore e perdite su crediti</i>						
350	<i>Versamenti a finanziamenti speciali del capitale di te</i>	5'000.00		5'000.00		5'000.00	
351	<i>Versamenti a fondi del capitale proprio (CP)</i>	13'673.85					
361	<i>Rimborsi a enti pubblici</i>	157'699.85		174'500.00		164'108.75	
395	<i>Ammortamenti pianificati e non pianificati</i>	3'305.15				10'670.00	
399	<i>Altri addebiti interni</i>	10'000.00		10'000.00		10'000.00	
	RICAVI CORRENTI						
424	<i>Tasse d'uso e per prestazioni di servizio</i>		189'678.85		166'000.00		172'414.36
450	<i>Prelevi da FS del capitale di terzi</i>		12'449.45				76'706.05
451	<i>Prelevi da fondi del capitale proprio</i>				33'500.00		17'364.39
	<i>Totale ricavi correnti</i>		202'128.30		199'500.00		266'484.80
	<i>Totale spese correnti</i>	202'128.30		199'500.00		266'484.80	
	Saldo						
772	Eliminazione rifiuti						
	SPESE CORRENTI						
311	<i>Investimenti non attivabili</i>	3'333.35		3'000.00		4'338.15	
313	<i>Prestazioni per servizi e onorari</i>	132'857.77		133'300.00		143'639.49	
314	<i>Manutenzioni immobili dei BA</i>	2'429.05		1'500.00		674.20	
318	<i>Rettifica di valore e perdite su crediti</i>	3'901.00				2'874.65	
351	<i>Versamenti a fondi del capitale proprio (CP)</i>						

CONTO ECONOMICO

		Consuntivo 2023		Preventivo 2023		Consuntivo 2022	
		Spese	Ricavi	Spese	Ricavi	Spese	Ricavi
391	<i>Prestazioni per servizi</i>	22'000.00		22'000.00		12'000.00	
393	<i>Costi d'esercizio e amministrativi</i>	1'200.00		1'200.00			
395	<i>Ammortamenti pianificati e non pianificati</i>					14'936.00	
399	<i>Altri addebiti interni</i>						
	RICAVI CORRENTI						
424	<i>Tasse d'uso e per prestazioni di servizio</i>		150'874.56	155'000.00	163'450.52		
425	<i>Ricavi da vendite</i>		6'727.95	5'000.00	6'240.46		
427	<i>Multe</i>		5'250.00	1'000.00	1'450.00		
451	<i>Prelevi da fondi del capitale proprio</i>		2'868.66		7'321.51		
	<i>Totale ricavi correnti</i>		165'721.17	161'000.00	178'462.49		
	<i>Totale spese correnti</i>	165'721.17		161'000.00	178'462.49		
	Saldo						
774	Cimitero						
	SPESE CORRENTI						
313	<i>Prestazioni per servizi e onorari</i>	4'300.70			6'639.75		
314	<i>Manutenzioni immobili dei BA</i>	1'417.95		1'500.00	2'640.52		
399	<i>Altri addebiti interni</i>	4'500.00		4'500.00	4'500.00		
	RICAVI CORRENTI						
424	<i>Tasse d'uso e per prestazioni di servizio</i>		5'450.00		1'000.00		2'955.00
	<i>Totale ricavi correnti</i>		5'450.00		1'000.00		2'955.00
	<i>Totale spese correnti</i>	10'218.65		6'000.00	13'780.27		
	Saldo		4'768.65		5'000.00		10'825.27
775	Arginature						

CONTO ECONOMICO

		Consuntivo 2023		Preventivo 2023		Consuntivo 2022	
		Spese	Ricavi	Spese	Ricavi	Spese	Ricavi
SPESE CORRENTI							
314	Manutenzioni immobili dei BA	237.90		3'000.00		200.00	
361	Rimborsi a enti pubblici	4'892.00		5'000.00		4'892.00	
	Totale ricavi correnti						
	Totale spese correnti	5'129.90		8'000.00		5'092.00	
	Saldo		5'129.90		8'000.00		5'092.00
778	Altra protezione dell'ambiente						
SPESE CORRENTI							
313	Prestazioni per servizi e onorari	11'796.00		14'400.00		2'877.60	
314	Manutenzioni immobili dei BA	56'391.13		20'000.00		136'587.03	
360	Quote di ricavo destinate a terzi			700.00			
RICAVI CORRENTI							
424	Tasse d'uso e per prestazioni di servizio		11'705.00		11'000.00		
463	Contributi da enti pubblici e da terzi		21'903.00				
	Totale ricavi correnti		33'608.00		11'000.00		
	Totale spese correnti	68'187.13		35'100.00		139'464.63	
	Saldo		34'579.13		24'100.00		139'464.63
779	Sistemazione del territorio						
SPESE CORRENTI							
363	Contributi ad enti pubblici e a terzi	12'056.11		5'300.00		9'874.73	
	Totale ricavi correnti						

CONTO ECONOMICO

	Consuntivo 2023		Preventivo 2023		Consuntivo 2022	
	Spese	Ricavi	Spese	Ricavi	Spese	Ricavi
<i>Totale spese correnti</i>	12'056.11		5'300.00		9'874.73	
Saldo		12'056.11		5'300.00		9'874.73

CONTO ECONOMICO		Consuntivo 2023		Preventivo 2023		Consuntivo 2022	
		Spese	Ricavi	Spese	Ricavi	Spese	Ricavi
8	ECONOMIA PUBBLICA						
881	Selvicoltura						
	SPESE CORRENTI						
314	Manutenzioni immobili dei BA			8'000.00			
361	Rimborsi a enti pubblici	2'500.00		3'500.00		2'500.00	
	Totale ricavi correnti						
	Totale spese correnti	2'500.00		11'500.00		2'500.00	
	Saldo		2'500.00		11'500.00		2'500.00
883	Turismo						
	SPESE CORRENTI						
363	Contributi ad enti pubblici e a terzi	5'172.60		5'000.00		5'033.80	
	Totale ricavi correnti						
	Totale spese correnti	5'172.60		5'000.00		5'033.80	
	Saldo		5'172.60		5'000.00		5'033.80
886	Energia						
	SPESE CORRENTI						
350	Versamenti a finanziamenti speciali del capitale di te	69'317.00		48'000.00		69'859.00	
363	Contributi ad enti pubblici e a terzi	6'689.00		6'300.00		6'453.70	
	RICAVI CORRENTI						
412	Concessioni		56'030.00		56'050.00		56'030.00

CONTO ECONOMICO

	Consuntivo 2023		Preventivo 2023		Consuntivo 2022	
	Spese	Ricavi	Spese	Ricavi	Spese	Ricavi
450 <i>Prelievi da FS del capitale di terzi</i>		6'689.00		5'300.00		6'453.70
463 <i>Contributi da enti pubblici e da terzi</i>		69'317.00		48'000.00		69'859.00
<i>Totale ricavi correnti</i>		132'036.00		109'350.00		132'342.70
<i>Totale spese correnti</i>	76'006.00		54'300.00		76'312.70	
Saldo	56'030.00		55'050.00		56'030.00	

CONTO ECONOMICO		Consuntivo 2023		Preventivo 2023		Consuntivo 2022	
		Spese	Ricavi	Spese	Ricavi	Spese	Ricavi
9	FINANZE E IMPOSTE						
990	Imposte						
	RICAVI CORRENTI						
400	<i>Imposte dirette delle persone fisiche (PF)</i>		2'731'194.59	330'000.00		2'879'310.50	
401	<i>Imposte dirette delle persone giuridiche (PG)</i>		546'500.00	5'000.00		509'500.00	
402	<i>Altre imposte dirette</i>		199'000.00			199'500.00	
	<i>Totale ricavi correnti</i>		3'476'694.59	335'000.00		3'588'310.50	
	<i>Totale spese correnti</i>						
	Saldo	3'476'694.59		335'000.00		3'588'310.50	
992	Perequazione finanziaria						
	SPESE CORRENTI						
362	<i>Perequazione finanziaria</i>	1'879.00		3'000.00		1'533.00	
	RICAVI CORRENTI						
462	<i>Perequazione finanziaria</i>		551'354.00	395'000.00		394'972.00	
	<i>Totale ricavi correnti</i>		551'354.00	395'000.00		394'972.00	
	<i>Totale spese correnti</i>	1'879.00		3'000.00		1'533.00	
	Saldo	549'475.00		392'000.00		393'439.00	
993	Parte alle entrate di altri enti pubblici						
	SPESE CORRENTI						
360	<i>Quote di ricavo destinate a terzi</i>	11'483.10		16'300.00		11'883.90	

CONTO ECONOMICO	Consuntivo 2023		Preventivo 2023		Consuntivo 2022	
	Spese	Ricavi	Spese	Ricavi	Spese	Ricavi
RICAVI CORRENTI						
421 Tasse per servizi amministrativi		12'360.00		17'000.00		12'530.00
460 Quote di ricavo		22'665.32		35'000.00		64'149.50
469 Altri ricavi da trasferimento		1'044.45		1'000.00		1'321.90
Totale ricavi correnti		36'069.77		53'000.00		78'001.40
Totale spese correnti	11'483.10		16'300.00		11'883.90	
Saldo	24'586.67		36'700.00		66'117.50	
994 Gestione del patrimonio e dei debiti						
SPESE CORRENTI						
313 Prestazioni per servizi e onorari	1'105.38		1'550.00		1'269.46	
340 Spese per interessi	105'878.69		99'950.00		88'198.48	
349 Altre spese finanziarie	744.55		2'000.00		392.50	
RICAVI CORRENTI						
412 Concessioni		900.00		600.00		800.00
426 Rimborsi				50.00		
440 Interessi attivi		23'085.19		23'600.00		22'524.96
441 Utili realizzati su BP		6'063.20		10'000.00		3'741.20
443 Redditi immobiliari dei BP		39'407.80		40'000.00		39'237.40
444 Rettifiche di valore di investimenti in BP						
446 Ricavi finanziari da imprese pubbliche (quando il cap		11'787.00		8'000.00		11'787.00
Totale ricavi correnti		81'243.19		82'250.00		78'090.56
Totale spese correnti	107'728.62		103'500.00		89'860.44	
Saldo		26'485.43		21'250.00		11'769.88
999 Ammortamenti						

CONTO ECONOMICO

	Consuntivo 2023		Preventivo 2023		Consuntivo 2022	
	Spese	Ricavi	Spese	Ricavi	Spese	Ricavi
SPESE CORRENTI						
318 Rettifica di valore e perdite su crediti	17'597.30		38'000.00		26'550.90	
330 Ammortamenti investimenti materiali	466'761.00		486'900.00		480'160.15	
332 Ammortamenti investimenti immateriali	621.20				10'672.00	
363 Contributi ad enti pubblici e a terzi			20'000.00			
366 Ammortamenti su contributi per investimenti	26'743.10		18'000.00		23'959.05	
RICAVI CORRENTI						
495 Ammortamenti pianificati e non pianificati		3'305.15				25'606.00
<i>Totale ricavi correnti</i>		3'305.15				25'606.00
<i>Totale spese correnti</i>	511'722.60		562'900.00		541'342.10	
Saldo		508'417.45		562'900.00		515'736.10

CONTO ECONOMICO	Consuntivo 2023		Preventivo 2023		Consuntivo 2022	
	Spese	Ricavi	Spese	Ricavi	Spese	Ricavi
0 AMMINISTRAZIONE GENERALE netto costi	1'199'329.73	192'242.19 1'007'087.54	1'159'020.00	182'000.00 977'020.00	1'146'589.86	212'479.45 934'110.41
1 SICUREZZA PUBBLICA netto costi	353'909.35	9'912.60 343'996.75	399'700.00	9'550.00 390'150.00	370'682.30	17'300.20 353'382.10
2 EDUCAZIONE netto costi	1'245'976.06	394'793.20 851'182.86	1'212'800.00	389'200.00 823'600.00	1'181'876.24	410'641.70 771'234.54
3 CULTURA E TEMPO LIBERO netto costi	42'265.48	42'265.48	48'000.00	48'000.00	32'621.42	32'621.42
4 SALUTE PUBBLICA netto costi	46'686.65	2'051.10 44'635.55	58'550.00	1'500.00 57'050.00	40'361.50	2'413.60 37'947.90
5 PREVIDENZA SOCIALE netto costi	893'271.31	2'622.00 890'649.31	934'250.00	2'800.00 931'450.00	805'230.01	2'643.00 802'587.01
6 TRAFFICO netto costi	458'537.07	83'468.15 375'068.92	493'100.00	94'400.00 398'700.00	479'583.00	52'642.50 426'940.50
7 PROTEZIONE AMBIENTE E SISTEMAZIONE TERR netto costi	463'441.26	406'907.47 56'533.79	414'900.00	372'500.00 42'400.00	613'158.92	447'902.29 165'256.63
8 ECONOMIA PUBBLICA netto ricavi	83'678.60 48'357.40	132'036.00	70'800.00 38'550.00	109'350.00	83'846.50 48'496.20	132'342.70
9 FINANZE E IMPOSTE netto ricavi	632'813.32 3'515'853.38	4'148'666.70	685'700.00 179'550.00	865'250.00	644'619.44 3'520'361.02	4'164'980.46
TOTALE SPESE E RICAVI FABBISOGNO RISULTATO D'ESERCIZIO TOTALI	5'419'908.83	5'372'699.41 47'209.42 5'419'908.83	5'476'820.00	2'026'550.00 3'450'270.00 5'476'820.00	5'398'569.19 44'776.71 5'443'345.90	5'443'345.90

CONTO ECONOMICO		Consuntivo 2023		Preventivo 2023		Consuntivo 2022	
		Spese	Ricavi	Spese	Ricavi	Spese	Ricavi
0	AMMINISTRAZIONE GENERALE						
001	Potere legislativo/esecutivo						
	SPESE CORRENTI						
001.3000.001	Onorario Sindaco e Municipali	14'000.00		14'000.00		14'000.00	
001.3000.002	Indennità Municipio e Comm. Municipali	28'319.30		35'000.00		29'588.40	
001.3000.003	Indennità C/C e Comm. del C/C	6'090.00		8'000.00		5'390.00	
001.3000.004	Indennità addetti votazioni	3'367.50		5'500.00		1'665.00	
001.3050.001	Contributi AVS/AD/AI/IPG	2'996.60		4'500.00		4'030.75	
001.3053.001	Premi assicurazione infortuni	161.65		300.00		172.55	
001.3054.001	Contributi AF (CAF)	1'025.65					
001.3100.001	Materiale elezioni e votazioni	700.05		2'000.00		150.00	
001.3170.001	Indennità Trasferte	119.40		500.00		7.00	
001.3170.002	Spese di rappresentanza	4'612.65		5'000.00		4'487.95	
	<i>Totale ricavi correnti</i>						
	<i>Totale spese correnti</i>	61'392.80		74'800.00		59'491.65	
	Saldo		61'392.80		74'800.00		59'491.65
002	Amministrazione generale						
	SPESE CORRENTI						
002.3010.001	Stipendio dipendenti amministrazione	192'111.40		194'700.00		187'354.85	
002.3010.002	Stipendi ufficio tecnico comunale	156'273.70		162'850.00		161'771.85	
002.3040.001	Assegni figli	6'589.00		5'400.00		2'177.90	
002.3041.001	Indennità economia domestica						
002.3050.001	Contributi AVS/AD/AI/IPG	22'633.75		24'050.00		30'118.35	
002.3052.001	Premio Cassa Pensione	38'980.40		41'100.00		38'493.15	
002.3053.001	Premi assicurazione infortuni	1'360.95		1'400.00		1'506.70	
002.3053.002	Assicurazione RC professionale	1'822.05		1'850.00		1'822.05	
002.3054.001	Contributi AF (CAF)	7'821.25		7'700.00			
002.3055.001	Premi assicurazione malattia	8'464.40		8'750.00		8'491.40	
002.3090.001	Formazione del personale	625.00		5'000.00		3'874.00	

CONTO ECONOMICO	Consuntivo 2023		Preventivo 2023		Consuntivo 2022	
	Spese	Ricavi	Spese	Ricavi	Spese	Ricavi
002.4290.001 Entrate diverse		12'758.37				6'578.88
002.4611.000 Provvigione per incasso imposte alla fonte		14.90				13.75
002.4611.001 Recupero Cantone accertam. morosi CM						
002.4910.001 Accredito interno amministrazione gestione rifiuti		7'000.00		7'000.00		7'000.00
002.4930.001 Accredito interno spese spediz. gestione rifiuti		1'200.00		1'200.00		
002.4990.001 Part. gerente agenzia AVS		6'500.00		6'500.00		6'500.00
002.4990.002 Part. UTC/canalizzazioni		3'000.00		3'000.00		3'000.00
<i>Totale ricavi correnti</i>		<i>45'093.33</i>		<i>63'100.00</i>		<i>73'299.63</i>
<i>Totale spese correnti</i>	<i>585'100.87</i>		<i>589'270.00</i>		<i>572'470.56</i>	
Saldo		540'007.54		526'170.00		499'170.93
005 Casa Comunale Montedato						
SPESE CORRENTI						
005.3010.001 Stipendio personale di pulizia	2'405.70		4'050.00		3'136.65	
005.3050.001 Contributi AVS/AD/AI/IPG	275.85		250.00		439.75	
005.3053.001 Premi assicurazione infortuni	9.30		50.00		11.95	
005.3054.001 Contributi AF (CAF)	94.40		100.00			
005.3055.001 Premi assicurazione malattia	58.90		100.00		69.90	
005.3101.001 Materiale di pulizia	60.25		500.00		161.32	
005.3120.001 Elettricità	11'424.85		14'500.00		8'979.95	
005.3130.001 Spese telefoniche	5'501.50		8'500.00		8'078.30	
005.3134.001 Assicurazione stabile	296.55		400.00		361.44	
005.3144.000 Manutenzione ordinaria	1'064.90		4'000.00		4'417.60	
005.3144.001 Impianto allarme + estintori	3'625.55		2'000.00		1'631.80	
005.3144.002 Ventilazione	145.95		500.00			
RICAVI CORRENTI						
005.4250.001 Vendita energia		508.30		100.00		253.30
005.4290.001 Entrate diverse						
<i>Totale ricavi correnti</i>		<i>508.30</i>		<i>100.00</i>		<i>253.30</i>
<i>Totale spese correnti</i>	<i>24'963.70</i>		<i>34'950.00</i>		<i>27'288.66</i>	
Saldo		24'455.40		34'850.00		27'035.36

CONTO ECONOMICO		Consuntivo 2023		Preventivo 2023		Consuntivo 2022	
		Spese	Ricavi	Spese	Ricavi	Spese	Ricavi
007	Centro scolastico Riazzino						
	SPESE CORRENTI						
007.3010.001	Stipendio bidello	83'744.45		83'650.00		80'987.80	
007.3010.002	Stipendio personale di pulizia Scuole	34'628.75		41'750.00		35'166.40	
007.3010.003	Stipendio personale pulizia PCI/RIO	74.35		3'100.00		528.85	
007.3040.001	Assegni figli	3'000.00		3'000.00		1'000.00	
007.3041.001	Indennità economia domestica						
007.3050.001	Contributi AVS/AD/AI/IPG	7'769.00		8'450.00		10'392.95	
007.3052.001	Premio Cassa pensione	12'223.20		15'000.00		11'953.20	
007.3053.001	Premi assicurazione infortuni	456.35		500.00		489.50	
007.3054.001	Contributi AF (CAF)	2'659.10		2'700.00			
007.3055.001	Premi assicurazione malattia	2'822.00		3'100.00		2'787.35	
007.3101.001	Materiale di pulizia	8'171.45		7'000.00		9'270.50	
007.3101.002	Materiale di consumo	4'933.70		7'000.00		3'955.95	
007.3120.001	Elettricità	84'428.15		103'500.00		83'176.50	
007.3130.001	Spese telefoniche scuola						
007.3134.001	Assicurazione stabile	15'486.00		18'900.00		18'875.75	
007.3143.001	Manutenzione impianto acqua	472.05		1'000.00		407.65	
007.3143.002	Manutenzione giardini e campo di calcio	6'100.90		1'500.00		4'095.14	
007.3143.003	Vuotatura separatore grassi RIO	1'548.90		1'000.00		601.50	
007.3144.000	Manutenzione ordinaria	48'386.26		10'000.00		41'181.98	
007.3144.001	Impianto allarme + estintori	7'711.40		8'000.00		5'544.25	
007.3144.002	Manutenzione ventilazione	17'383.30		6'000.00		20'058.65	
007.3144.003	Manutenzione impianto solare	1'995.60		4'000.00		2'800.00	
007.3144.004	Manutenzione parti elettroniche/elettriche	2'544.75		6'000.00		7'273.70	
007.3144.005	Manutenzione palestra/multiuso	3'817.50		5'000.00		6'681.71	
007.3144.006	Manutenzione casa custode			1'500.00			
007.3144.007	Manutenzione centrale termica	70'969.35		10'000.00		39'020.95	
007.3150.001	Manutenzione arredamenti RIO	23'214.85		25'000.00		6'029.75	
007.3150.002	Materiale perso/rotto RIO			500.00		123.40	
007.3151.001	Manutenzione estintori	480.15		500.00			
007.3170.001	Indennità trasferte						

CONTO ECONOMICO	Consuntivo 2023		Preventivo 2023		Consuntivo 2022	
	Spese	Ricavi	Spese	Ricavi	Spese	Ricavi
RICAVI CORRENTI						
007.4260.000 Rimborso assegni figli		3'000.00		3'000.00		1'000.00
007.4260.001 Indennità malattia e infortunio						
007.4260.002 Indennità servizio militare / PCi						
007.4260.003 Recupero energia elettrica RIO		9'241.97		13'100.00		8'531.80
007.4260.004 Recupero materiale rotto RIO		619.90		1'500.00		534.20
007.4260.005 Recuperi div. PSS		7'760.55		2'500.00		5'758.85
007.4260.006 Recupero assicurazione stabile PSS		4'597.65		2'300.00		
007.4260.007 Recupero energia elettrica bouldering/PCI/div.		8'643.10		6'500.00		6'478.93
007.4260.008 Recuperi diversi Centro Scolastico		287.20				
007.4470.001 Affitto appartamento custode		15'600.00		15'600.00		15'600.00
007.4470.002 Affitto magazzino		6'500.00		6'500.00		6'500.00
007.4470.003 Affitto boulder		1'000.00		1'000.00		1'000.00
007.4472.001 Affitto palestra		6'353.20		5'000.00		4'128.00
007.4472.002 Affitto sala multiuso		9'873.60		5'000.00		9'121.50
007.4472.003 Affitto aula magna/campo calcio		80.00		500.00		80.00
007.4472.004 Affitto RIO		73'083.39		56'300.00		80'193.24
<i>Totale ricavi correnti</i>		<i>146'640.56</i>		<i>118'800.00</i>		<i>138'926.52</i>
<i>Totale spese correnti</i>	<i>445'021.51</i>		<i>377'650.00</i>		<i>392'403.43</i>	
Saldo		298'380.95		258'850.00		253'476.91
009 Compiti non ripartibili						
SPESE CORRENTI						
009.3134.001 Premio assicurazione RC	14'052.10		13'500.00		12'658.20	
009.3134.002 Premio assicurazione commerciale	832.75		850.00		843.36	
009.3631.000 Partecipazione finanziaria ai compiti del Cantone	67'966.00		68'000.00		81'434.00	
<i>Totale ricavi correnti</i>						
<i>Totale spese correnti</i>	<i>82'850.85</i>		<i>82'350.00</i>		<i>94'935.56</i>	
Saldo		82'850.85		82'350.00		94'935.56

CONTO ECONOMICO		Consuntivo 2023		Preventivo 2023		Consuntivo 2022	
		Spese	Ricavi	Spese	Ricavi	Spese	Ricavi
1	SICUREZZA PUBBLICA						
110	Protezione giuridica						
	SPESE CORRENTI						
110.3010.001	Stipendio UCA	77'858.30		78'850.00		75'183.50	
110.3010.002	Mercedi tutori e curatori	40'849.30		50'000.00		42'850.20	
110.3040.001	Assegni figli	561.00				336.00	
110.3041.001	Indennità economia domestica						
110.3050.001	Contributi AVS/AD/AI/IPG	6'877.75		5'300.00		8'123.55	
110.3052.001	Premio Cassa Pensione	7'833.00		9'050.00		7'475.40	
110.3053.001	Premi assicurazione infortuni	473.00		300.00		511.25	
110.3054.001	Contributi AF (CAF)	2'354.05		1'700.00			
110.3055.001	Premi assicurazione malattia	1'906.75		1'950.00		1'841.25	
110.3132.001	Tenuta a giorno misurazione catastale	4'119.55		10'000.00		13'548.20	
110.3170.001	Indennità trasferte	916.80		1'000.00		625.95	
110.3601.000	Tassa sui cani q.p. Cantone	2'875.00		3'000.00		2'925.00	
110.3611.000	Rimborso al Cantone mercede curatori			3'000.00			
110.3612.100	Contributo Autorità Regionale di Protezione (ARP)	23'520.45		22'000.00		16'158.30	
	RICAVI CORRENTI						
110.4033.001	Tassa sui cani		5'950.00		6'000.00		6'150.00
110.4210.001	Concessione prolungo orario						
110.4210.002	Tasse di naturalizzazione		800.00				5'000.00
110.4210.003	Contributi da privati su TAG		1'735.75		2'500.00		1'989.60
110.4260.000	Rimborso assegni figli		561.00				336.00
110.4260.002	Recupero OS mercedi tutori e curatori		299.75		50.00		64.00
110.4630.001	Sussidi federali TAG				50.00		
110.4631.001	Sussidi cantonali TAG		166.10		950.00		3'460.60
	<i>Totale ricavi correnti</i>		<i>9'512.60</i>		<i>9'550.00</i>		<i>17'000.20</i>
	<i>Totale spese correnti</i>	<i>170'144.95</i>		<i>186'150.00</i>		<i>169'578.60</i>	
	Saldo		160'632.35		176'600.00		152'578.40

CONTO ECONOMICO		Consuntivo 2023		Preventivo 2023		Consuntivo 2022	
		Spese	Ricavi	Spese	Ricavi	Spese	Ricavi
111	Polizia						
	SPESE CORRENTI						
111.3612.100	Spese Polizia intercomunale del Piano	137'649.25		152'000.00		144'944.30	
	RICAVI CORRENTI						
111.4120.001	Tasse autorizzazione insegne		400.00				300.00
	<i>Totale ricavi correnti</i>		400.00				300.00
	<i>Totale spese correnti</i>	137'649.25		152'000.00		144'944.30	
	Saldo		137'249.25		152'000.00		144'644.30
114	Polizia del fuoco						
	SPESE CORRENTI						
114.3151.001	Idranti	5'000.00		5'000.00		5'000.00	
114.3612.100	Rimborso corpo pompieri Tenero	12'349.85		26'350.00		27'200.65	
	<i>Totale ricavi correnti</i>						
	<i>Totale spese correnti</i>	17'349.85		31'350.00		32'200.65	
	Saldo		17'349.85		31'350.00		32'200.65
115	Difesa nazionale militare						
	SPESE CORRENTI						
115.3612.100	Piazza di Tiro	4'896.50		5'300.00		3'957.55	
	<i>Totale ricavi correnti</i>						
	<i>Totale spese correnti</i>	4'896.50		5'300.00		3'957.55	
	Saldo		4'896.50		5'300.00		3'957.55
116	Difesa nazionale civile						
	SPESE CORRENTI						

CONTO ECONOMICO

	Consuntivo 2023		Preventivo 2023		Consuntivo 2022	
	Spese	Ricavi	Spese	Ricavi	Spese	Ricavi
116.3111.001 Equipaggiamento PCi			1'000.00			
116.3612.100 Contributo Consorzio PCi Locarno	23'868.80		23'900.00		20'001.20	
<i>Totale ricavi correnti</i>						
<i>Totale spese correnti</i>	23'868.80		24'900.00		20'001.20	
Saldo		23'868.80		24'900.00		20'001.20

CONTO ECONOMICO		Consuntivo 2023		Preventivo 2023		Consuntivo 2022	
		Spese	Ricavi	Spese	Ricavi	Spese	Ricavi
2	EDUCAZIONE						
220	Scuola dell'infanzia						
	SPESE CORRENTI						
220.3020.001	Stipendio docenti SI	203'568.25		202'800.00		196'982.65	
220.3020.002	Stipendio docenti supplenti SI	1'893.15		2'000.00		1'267.05	
220.3040.001	Assegni figli	4'000.00					
220.3041.001	Indennità economia domestica						
220.3050.001	Contributi AVS/AD/AI/IPG	13'679.55		13'750.00		17'921.75	
220.3052.001	Premio Cassa Pensione	31'789.65		29'100.00		29'565.80	
220.3053.001	Premi assicurazione infortuni	482.60		400.00		421.60	
220.3054.001	Contributi AF (CAF)	4'682.20		4'400.00			
220.3055.001	Premi assicurazione malattia	5'807.60		5'000.00		5'453.65	
220.3104.001	Materiale didattico	5'405.60		8'000.00		7'360.25	
220.3130.001	Corsi doposcuola			500.00			
220.3130.002	Passeggiate e uscite SI	2'370.40		2'500.00		1'572.00	
220.3150.001	Manutenzione arredamento SI	4'135.85		2'000.00		2'527.53	
	RICAVI CORRENTI						
220.4231.001	Partecipazione corsi doposcuola				400.00		
220.4240.000	Deduzione pasti docenti SI						
220.4260.000	Rimborso assegni figli		4'000.00				
220.4260.001	Indennità IPG/PCi/militare						196.00
220.4260.002	Indennità malattia e infortunio						
220.4612.100	Tassa ammissione SI		2'220.00		1'200.00		840.00
220.4612.101	Recupero stipendio docente SI						
220.4631.001	Sussidio stipendi docenti SI		85'434.95		85'150.00		83'876.85
	<i>Totale ricavi correnti</i>		<i>91'654.95</i>		<i>86'750.00</i>		<i>84'912.85</i>
	<i>Totale spese correnti</i>	<i>277'814.85</i>		<i>270'450.00</i>		<i>263'072.28</i>	
	Saldo		186'159.90		183'700.00		178'159.43
221	Scuole elementari						

CONTO ECONOMICO	Consuntivo 2023		Preventivo 2023		Consuntivo 2022	
	Spese	Ricavi	Spese	Ricavi	Spese	Ricavi
SPESE CORRENTI						
221.3010.002	Stipendio operatrice profilassi dentaria	234.55			803.40	
221.3020.001	Stipendio docenti SE	519'585.70	507'600.00		491'831.85	
221.3020.002	Stipendio docenti supplenti SE	3'193.10	2'000.00		16'384.50	
221.3020.003	Responsabile corsi doposcuola		1'000.00			
221.3040.001	Assegni figli					
221.3041.001	Indennità economia domestica					
221.3050.001	Contributi AVS/AD/AI/IPG	34'075.50	34'250.00		43'776.15	
221.3052.001	Premio Cassa Pensione	60'717.40	69'800.00		53'997.50	
221.3053.001	Premi assicurazione infortuni	994.80	950.00		909.40	
221.3054.001	Contributi AF (CAF)	11'737.50	10'950.00			
221.3055.001	Premi assicurazione malattia	11'956.95	12'500.00		10'727.55	
221.3090.001	Formazione continua docenti SE + SI	1'300.00	5'000.00		1'465.40	
221.3104.001	Materiale scolastico e didattico	21'344.19	18'000.00		21'149.03	
221.3110.001	Acquisto arredamento scolastico	3'211.35	1'500.00		5'003.45	
221.3130.000	Giornate di studio	2'216.60	1'250.00		660.00	
221.3130.001	Corso nuoto	3'829.00				
221.3130.005	Scuola montana	12'918.40	8'000.00		6'703.65	
221.3130.006	Corsi doposcuola		600.00			
221.3130.007	Passeggiate scolastiche	4'045.25	5'000.00		2'392.00	
221.3150.001	Manutenzione arredamento scolastico	6'118.70	3'000.00		3'397.49	
221.3612.100	Partecipazione insegnante speciale	58'533.00	56'500.00		57'108.05	
221.3612.101	Partecipazione allievi fuori sede	2'760.00	4'800.00		4'200.00	
221.3631.001	Contributi SM Gordola	5'220.00	6'000.00		4'960.00	
RICAVI CORRENTI						
221.4231.001	Partecipazione a doposcuola			500.00		
221.4260.000	Rimborso assegni figli					
221.4260.001	Partecipazione scuola montana		4'048.00	1'000.00		1'150.00
221.4260.002	Indennità IPG/PCi/militare		932.00			29'984.80
221.4260.003	Indennità malattia e infortunio					764.05
221.4612.100	Tassa ammissione SE		1'800.00	1'800.00		2'280.00
221.4612.101	Recupero stipendio docente SE		37'386.25	41'500.00		28'108.25
221.4631.001	Sussidio stipendi docenti SE		221'244.00	223'650.00		226'674.35

CONTO ECONOMICO	Consuntivo 2023		Preventivo 2023		Consuntivo 2022	
	Spese	Ricavi	Spese	Ricavi	Spese	Ricavi
<i>Totale ricavi correnti</i>		265'410.25		268'450.00		288'961.45
<i>Totale spese correnti</i>	763'991.99		748'700.00		725'469.42	
Saldo		498'581.74		480'250.00		436'507.97
222 Istituto scolastico						
SPESE CORRENTI						
222.3010.001 Stipendio inservienti SI	76'573.05		76'400.00		73'272.45	
222.3010.002 Sorvegliante mensa SE	16'615.55		12'450.00		18'236.20	
222.3040.001 Assegni figli						
222.3041.001 Indennità economia domestica						
222.3050.001 Contributi AVS/AD/AI/IPG	6'336.55		6'000.00		8'498.55	
222.3052.001 Premio Cassa Pensione	6'292.70		5'950.00		4'912.80	
222.3053.001 Premi assicurazione infortuni	377.95		350.00		396.95	
222.3054.001 Contributi AF (CAF)	2'168.85		1'900.00			
222.3055.001 Premi assicurazione malattia	2'387.05		2'200.00		2'337.90	
222.3104.002 Materiale per istituto scolastico	4'267.97		4'000.00		3'735.83	
222.3105.001 Spese di refezione	26'478.70		22'000.00		24'280.81	
222.3130.001 Attività di sede SE + SI	1'967.30		3'000.00		1'876.60	
222.3130.002 Trasporti scuola elementare	1'609.85		2'000.00		2'075.25	
222.3130.003 Spese telefoniche	2'923.80		3'000.00		2'923.80	
222.3130.004 Spese postali	105.25		400.00		53.70	
222.3612.102 Partecipazione Direzione Intercomunale Gordola	56'064.65		54'000.00		50'733.70	
RICAVI CORRENTI						
222.4240.001 Partecipazione famiglie mensa SI		16'616.00		16'000.00		14'872.00
222.4240.002 Partecipazione famiglie mensa SE		21'112.00		18'000.00		21'385.00
222.4260.000 Rimborso assegni figli						
222.4260.001 Indennità IPG/PCi/militare						510.40
222.4260.002 Indennità malattia e infortunio						
<i>Totale ricavi correnti</i>		37'728.00		34'000.00		36'767.40
<i>Totale spese correnti</i>	204'169.22		193'650.00		193'334.54	
Saldo		166'441.22		159'650.00		156'567.14

CONTO ECONOMICO		Consuntivo 2023		Preventivo 2023		Consuntivo 2022	
		Spese	Ricavi	Spese	Ricavi	Spese	Ricavi
3	CULTURA E TEMPO LIBERO						
330	Promozione culturale						
	SPESE CORRENTI						
330.3103.001	Biblioteca dei ragazzi			1'000.00			
330.3130.001	Attività culturali	3'568.70		5'000.00		4'525.32	
330.3636.001	Contributi a società culturali	2'111.25		10'000.00		2'550.00	
	RICAVI CORRENTI						
330.4260.001	Ricavi da attività culturali						
	<i>Totale ricavi correnti</i>						
	<i>Totale spese correnti</i>	5'679.95		16'000.00		7'075.32	
	Saldo		5'679.95		16'000.00		7'075.32
333	Parchi pubblici e sentieri						
	SPESE CORRENTI						
333.3143.001	Manutenzione giardini e sentieri	12'483.98		8'000.00		674.60	
	<i>Totale ricavi correnti</i>						
	<i>Totale spese correnti</i>	12'483.98		8'000.00		674.60	
	Saldo		12'483.98		8'000.00		674.60
334	Sport						
	SPESE CORRENTI						
334.3636.001	Contributi a società sportive					947.70	
334.3637.001	Partecipazione alle famiglie	400.00		500.00		450.00	
	<i>Totale ricavi correnti</i>						
	<i>Totale spese correnti</i>	400.00		500.00		1'397.70	
	Saldo		400.00		500.00		1'397.70

CONTO ECONOMICO

		Consuntivo 2023		Preventivo 2023		Consuntivo 2022	
		Spese	Ricavi	Spese	Ricavi	Spese	Ricavi
339	Culto						
	SPESE CORRENTI						
339.3632.101	Contributo Parrocchia	23'701.55		23'500.00		23'473.80	
	<i>Totale ricavi correnti</i>						
	<i>Totale spese correnti</i>	23'701.55		23'500.00	23'500.00	23'473.80	
	Saldo		23'701.55				23'473.80

CONTO ECONOMICO		Consuntivo 2023		Preventivo 2023		Consuntivo 2022	
		Spese	Ricavi	Spese	Ricavi	Spese	Ricavi
4	SALUTE PUBBLICA						
446	Servizio medico scolastico						
	SPESE CORRENTI						
446.3611.001	Rimborso servizio dent. scolastico	10'482.65		10'000.00		9'762.15	
446.3611.002	Rimborso servizio med. scolastico	480.00		600.00		566.00	
	RICAVI CORRENTI						
446.4260.001	Partecipazione famiglie servizio dent. scolastico		2'051.10		1'500.00		2'413.60
	<i>Totale ricavi correnti</i>		<i>2'051.10</i>		<i>1'500.00</i>		<i>2'413.60</i>
	<i>Totale spese correnti</i>	<i>10'962.65</i>		<i>10'600.00</i>		<i>10'328.15</i>	
	Saldo		8'911.55		9'100.00		7'914.55
449	Altri compiti per la salute						
	SPESE CORRENTI						
449.3010.001	Covid19 - gestione vaccinazioni						
449.3101.001	Covid19 - materiale vario pandemia			1'000.00		1'502.45	
449.3614.001	Contributo Servizio Ambulanza Locarnese e Valli	34'372.00		45'450.00		28'609.90	
449.3636.001	Contributo lotta contro le zanzare	1'352.00		1'500.00		-79.00	
449.3637.001	Covid19 - prestazioni ponte						
	RICAVI CORRENTI						
449.4631.001	Covid19 - sussidio cant. prestazioni ponte						
	<i>Totale ricavi correnti</i>						
	<i>Totale spese correnti</i>	<i>35'724.00</i>		<i>47'950.00</i>		<i>30'033.35</i>	
	Saldo		35'724.00		47'950.00		30'033.35

CONTO ECONOMICO		Consuntivo 2023		Preventivo 2023		Consuntivo 2022	
		Spese	Ricavi	Spese	Ricavi	Spese	Ricavi
5	PREVIDENZA SOCIALE						
550	Assicurazione vecchiaia e superstiti						
	SPESE CORRENTI						
550.3631.001	Part. spese AM/PC/AVS/AI	217'569.90		227'600.00		156'740.70	
550.3990.001	Quota parte gerente AVS	6'500.00		6'500.00		6'500.00	
	RICAVI CORRENTI						
550.4611.001	Rimborso dal Cantone per agenzia AVS		2'622.00		2'800.00		2'643.00
	<i>Totale ricavi correnti</i>		<i>2'622.00</i>		<i>2'800.00</i>		<i>2'643.00</i>
	<i>Totale spese correnti</i>	<i>224'069.90</i>		<i>234'100.00</i>		<i>163'240.70</i>	
	Saldo		221'447.90		231'300.00		160'597.70
554	Protezione della gioventù						
	SPESE CORRENTI						
554.3631.001	Collocamento minorenni in istituti AI	9'941.00		20'000.00		15'070.00	
554.3636.001	Contributo asili nido	9'941.40				15'070.50	
554.3636.002	Servizio di prossimità Locarnese	3'032.25					
	<i>Totale ricavi correnti</i>						
	<i>Totale spese correnti</i>	<i>22'914.65</i>		<i>20'000.00</i>		<i>30'140.50</i>	
	Saldo		22'914.65		20'000.00		30'140.50
557	Case per anziani						
	SPESE CORRENTI						
557.3632.101	Contributi per anziani ospiti di istituti	311'300.54		318'650.00		292'106.42	
557.3636.001	Contributo gruppo anziani			5'000.00			
557.3636.002	Collocamento anziani in istituto	22'935.15		2'900.00		3'098.20	

CONTO ECONOMICO		Consuntivo 2023		Preventivo 2023		Consuntivo 2022	
		Spese	Ricavi	Spese	Ricavi	Spese	Ricavi
	<i>Totale ricavi correnti</i>						
	<i>Totale spese correnti</i>	334'235.69		326'550.00		295'204.62	
	Saldo		334'235.69		326'550.00		295'204.62
558	Assistenza						
	SPESE CORRENTI						
558.3631.001	Partecipazione oneri assistenza	162'694.15		180'000.00		174'786.43	
558.3632.101	Contributi per il SACD/ALVAD	76'041.99		81'150.00		60'464.66	
558.3632.102	Contributi per i servizi di appoggio	48'684.88		56'250.00		41'213.91	
558.3632.103	Mantenimento anziani a domicilio	23'452.30		34'750.00		39'273.24	
558.3637.001	Contributo comunale art. 7a R.	271.80		500.00			
	<i>Totale ricavi correnti</i>						
	<i>Totale spese correnti</i>	311'145.12		352'650.00		315'738.24	
	Saldo		311'145.12		352'650.00		315'738.24
559	Aiuto umanitario						
	SPESE CORRENTI						
559.3161.001	Defibrillatore automatico	905.95		950.00		905.95	
	<i>Totale ricavi correnti</i>						
	<i>Totale spese correnti</i>	905.95		950.00		905.95	
	Saldo		905.95		950.00		905.95

CONTO ECONOMICO		Consuntivo 2023		Preventivo 2023		Consuntivo 2022	
		Spese	Ricavi	Spese	Ricavi	Spese	Ricavi
6	TRAFFICO						
661	Strade cantonali						
	SPESE CORRENTI						
661.3611.001	Manutenzione strade cantonali	-6'052.00		5'000.00		22'811.10	
661.3631.001	Commiss. intercom. trasporti CIT	1'213.00		1'500.00		1'225.00	
	<i>Totale ricavi correnti</i>						
	<i>Totale spese correnti</i>	-4'839.00		6'500.00		24'036.10	
	Saldo	4'839.00			6'500.00		24'036.10
662	Strade comunali, posteggi e piazze						
	SPESE CORRENTI						
662.3010.001	Stipendio operai comunali	226'213.75		226'700.00		217'797.95	
662.3010.002	Stipendio ausiliari						
662.3040.001	Assegni figli	4'800.00		2'400.00		2'400.00	
662.3041.001	Indennità economia domestica						
662.3050.001	Contributi AVS/AD/AI/IPG	14'739.35		14'700.00		19'399.25	
662.3052.001	Premio Cassa Pensione	21'044.40		25'100.00		19'615.20	
662.3053.001	Premi assicurazione infortuni	874.50		850.00		914.25	
662.3054.001	Contributi AF (CAF)	5'044.95		4'700.00			
662.3055.001	Premi assicurazione malattia	5'257.85		5'350.00		5'136.00	
662.3101.001	Carburante veicoli	3'801.45		3'000.00		3'716.10	
662.3111.001	Segnaletica stradale	5'880.03		1'000.00		467.54	
662.3111.002	Attrezzature	444.60		1'000.00		1'677.76	
662.3112.001	Abbigliamento di servizio	720.50		2'500.00		4'050.10	
662.3120.001	Elettricità per illuminazione pubblica	11'724.70		9'500.00		11'269.90	
662.3134.001	Assicurazione veicoli comunali e parch.	2'915.90		3'200.00		3'187.25	
662.3137.001	Imposta circolazione veicoli	1'582.90		1'800.00		1'637.00	
662.3141.001	Manutenzione strade e piazze	8'498.64		20'000.00		21'137.94	
662.3141.002	Calla neve e insabbiatura	9'620.20		10'000.00		8'150.00	
662.3141.003	Manutenzione posteggi			1'000.00			

CONTO ECONOMICO	Consuntivo 2023		Preventivo 2023		Consuntivo 2022	
	Spese	Ricavi	Spese	Ricavi	Spese	Ricavi
662.3141.004 Manutenzione impianti illuminazione pubblica	5'520.80		10'000.00		9'904.80	
662.3151.001 Manutenzione veicoli comunali	9'021.00		5'000.00		9'824.36	
662.3151.002 Manutenzione attrezzi e macchine	2'185.75		3'000.00		4'460.55	
662.3170.001 Indennità trasferte					23.40	
662.3500.001 Riversamento contributi sostitutivi posteggi	2'500.00		5'000.00			
662.3632.101 Bike Sharing Locarnese	7'256.80		6'300.00		6'260.55	
662.3950.000 Addebito interno amm. BA non pianificati						
RICAVI CORRENTI						
662.4120.001 Tassa di transito		3'000.00		500.00		3'500.00
662.4200.001 Contributi sostitutivi posteggi		2'500.00		5'000.00		
662.4260.000 Rimborso assegni figli		4'800.00		2'400.00		2'400.00
662.4260.001 Tassa numero civico						240.00
662.4260.002 Rimborsi da terzi per servizi		140.00				262.50
662.4260.003 Partecipazione ACAP per operaio		5'000.00		30'000.00		5'000.00
662.4260.004 Indennità malattia e infortunio		1'494.35				
662.4260.005 Indennità IPG		2'195.20				
662.4472.001 Incasso abbonamenti posteggio		8'465.00		1'000.00		10'175.00
662.4990.001 Partecipazione operaio / canalizzazione		7'000.00		7'000.00		7'000.00
662.4990.002 Partecipazione operaio / rifiuti		15'000.00		15'000.00		5'000.00
662.4990.003 Partecipazione operaio / cimitero		4'500.00		4'500.00		4'500.00
<i>Totale ricavi correnti</i>		<i>54'094.55</i>		<i>65'400.00</i>		<i>38'077.50</i>
<i>Totale spese correnti</i>	<i>349'648.07</i>		<i>362'100.00</i>		<i>351'029.90</i>	
Saldo		295'553.52		296'700.00		312'952.40
665 Traffico regionale						
SPESE CORRENTI						
665.3101.001 Carte giornaliere Flexicard/FFS	28'760.00		29'000.00		14'380.00	
665.3631.001 Partecipazione trasporto pubblico regionale TPR	84'875.00		82'000.00		85'643.00	
665.3631.002 Partecipazione Comunità tariffale Arcobaleno CTA	93.00		13'500.00		4'494.00	
RICAVI CORRENTI						
665.4250.001 Incasso carte giornaliere Flexicard/FFS		27'810.00		29'000.00		14'565.00

CONTO ECONOMICO

	Consuntivo 2023		Preventivo 2023		Consuntivo 2022	
	Spese	Ricavi	Spese	Ricavi	Spese	Ricavi
665.4500.500 Prelev. FER per carte giornaliere FFS		1'563.60				
<i>Totale ricavi correnti</i>		29'373.60		29'000.00		14'565.00
<i>Totale spese correnti</i>	113'728.00		124'500.00		104'517.00	
Saldo		84'354.40		95'500.00		89'952.00

CONTO ECONOMICO		Consuntivo 2023		Preventivo 2023		Consuntivo 2022	
		Spese	Ricavi	Spese	Ricavi	Spese	Ricavi
7	PROTEZIONE AMBIENTE E SISTEMAZIONE TE						
771	Eliminazione delle acque luride						
	SPESE CORRENTI						
771.3137.001	IVA non recuperabile servizio canalizzazioni						
771.3143.001	Manutenzione canalizzazioni	12'449.45		10'000.00		76'706.05	
771.3181.001	Perdite su taxa uso canalizzazione						
771.3500.001	Accan. manut.straord. canalizzazioni	5'000.00		5'000.00		5'000.00	
771.3511.200	Versamento al fondo CP servizio canalizzazioni	13'673.85					
771.3612.101	Partecipazione CDV	157'699.85		174'500.00		164'108.75	
771.3950.000	Addebito interno amm. BA non pianificati					10'670.00	
771.3950.001	Addebito interno amm. BA pianificati	3'305.15					
771.3990.001	Quota parte operaio + UTC	10'000.00		10'000.00		10'000.00	
	RICAVI CORRENTI						
771.4240.001	Tassa utenza canalizzazione incl. multe		148'982.85		115'000.00		118'014.91
771.4240.002	Tassa allacciamento canalizzazioni		345.30		1'000.00		3'335.95
771.4240.003	Tassa industrie		40'350.70		50'000.00		51'063.50
771.4500.001	Recupero acc.straord.canalizzazioni						
771.4500.200	Prelevamento dal fondo accant. manut. canalizzazz.		12'449.45				76'706.05
771.4511.200	Prelevamento dal fondo CP servizio canalizzazioni				33'500.00		17'364.39
	<i>Totale ricavi correnti</i>		<i>202'128.30</i>		<i>199'500.00</i>		<i>266'484.80</i>
	<i>Totale spese correnti</i>	<i>202'128.30</i>		<i>199'500.00</i>		<i>266'484.80</i>	
	Saldo						
772	Eliminazione rifiuti						
	SPESE CORRENTI						
772.3111.001	Acquisto container e attrezzature	3'333.35		3'000.00		4'338.15	
772.3130.001	Raccolta rifiuti speciali	4'917.25		6'000.00		8'454.49	
772.3130.002	Raccolta verde	21'503.85		7'300.00		19'320.80	
772.3130.003	Raccolta e trasporto carta	224.00		3'000.00		15.00	

CONTO ECONOMICO	Consuntivo 2023		Preventivo 2023		Consuntivo 2022	
	Spese	Ricavi	Spese	Ricavi	Spese	Ricavi
772.3130.004 Raccolta e trasporto vetro	8'092.57		6'000.00		10'660.40	
772.3130.005 Prestazioni e provvigioni su sacchi rifiuti	3'365.00		6'000.00		12'965.30	
772.3130.006 Servizio raccolta rifiuti	92'339.96		105'000.00		92'223.50	
772.3130.007 Raccolta umido	2'269.25					
772.3137.001 IVA non recuperabile servizio rifiuti	145.89					
772.3143.001 Manutenzione piazze raccolta rifiuti	2'429.05		1'500.00		674.20	
772.3181.001 Perdite su tassa rifiuti	3'901.00				2'874.65	
772.3511.300 Versamento al fondo CP servizio rifiuti						
772.3910.001 Addebito interno amministrazione gestione rifiuti	7'000.00		7'000.00		7'000.00	
772.3910.002 Addebito interno squadra operai gestione rifiuti	15'000.00		15'000.00		5'000.00	
772.3930.001 Addebito interno spese spedizione gestione rifiuti	1'200.00		1'200.00			
772.3950.000 Addebito interno amm. BA non pianificati					14'936.00	
772.3950.001 Addebito interno amm. BA pianificati						
772.3990.001 Quota parte operaio comunale						
RICAVI CORRENTI						
772.4240.001 Tassa sul verde		7'246.35		3'000.00		7'843.55
772.4240.002 Tassa base rifiuti		93'097.88		102'000.00		114'019.27
772.4240.003 Tassa sul sacco rifiuti		50'530.33		50'000.00		41'587.70
772.4250.001 Recupero raccolta materiale riciclabile		2'117.05		2'000.00		1'160.76
772.4250.002 Recupero tassa raccolta vetro		4'610.90		3'000.00		5'079.70
772.4270.001 Contravvenzioni R. sul servizio raccolta rifiuti		5'250.00		1'000.00		1'450.00
772.4511.300 Prelevamento dal fondo CP servizio rifiuti		2'868.66				7'321.51
<i>Totale ricavi correnti</i>		165'721.17		161'000.00		178'462.49
<i>Totale spese correnti</i>	165'721.17		161'000.00		178'462.49	
Saldo						
774 Cimitero						
SPESE CORRENTI						
774.3130.001 Spese di sepoltura	4'300.70				6'639.75	
774.3130.002 Partecipazione spese funerarie						
774.3143.001 Manutenzione cimiteri	1'417.95		1'500.00		2'640.52	
774.3990.001 Quota parte operaio comunale	4'500.00		4'500.00		4'500.00	

CONTTO ECONOMICO	Consuntivo 2023		Preventivo 2023		Consuntivo 2022	
	Spese	Ricavi	Spese	Ricavi	Spese	Ricavi
774.4240.001 RICAVI CORRENTI Tassa posa monumenti		5'450.00		1'000.00		2'955.00
<i>Totale ricavi correnti</i>		<i>5'450.00</i>		<i>1'000.00</i>		<i>2'955.00</i>
<i>Totale spese correnti</i>	<i>10'218.65</i>		<i>6'000.00</i>		<i>13'780.27</i>	
Saldo		4'768.65		5'000.00		10'825.27
775 Arginature						
SPESE CORRENTI						
775.3142.001 Pulizia arginature e riali	237.90		3'000.00		200.00	
775.3612.101 Contributo Consorzio Fiume Ticino	4'892.00		5'000.00		4'892.00	
<i>Totale ricavi correnti</i>						
<i>Totale spese correnti</i>	<i>5'129.90</i>		<i>8'000.00</i>		<i>5'092.00</i>	
Saldo		5'129.90		8'000.00		5'092.00
778 Altra protezione dell'ambiente						
SPESE CORRENTI						
778.3130.001 Eliminaz. carcasse animali	910.35		3'000.00		2'060.85	
778.3130.002 Contributi ad associazioni			400.00		186.75	
778.3132.001 Controllo impianti di combustione	10'885.65		11'000.00		630.00	
778.3142.001 Sistemazione danni alluvionali	25'101.05		10'000.00		136'068.58	
778.3143.001 Prevenzione pericoli naturali	31'290.08		10'000.00		518.45	
778.3601.000 Controllo imp. combustione q.p. cantonale			700.00			
RICAVI CORRENTI						
778.4240.001 Tassa per controllo impianti combustione		11'705.00		11'000.00		
778.4630.001 Opere di protezione forestale - sussidio CH		10'951.50				
778.4631.001 Sussidio TI per premunizioni		10'951.50				

CONTO ECONOMICO	Consuntivo 2023		Preventivo 2023		Consuntivo 2022	
	Spese	Ricavi	Spese	Ricavi	Spese	Ricavi
<i>Totale ricavi correnti</i>		33'608.00		11'000.00		
<i>Totale spese correnti</i>	68'187.13		35'100.00		139'464.63	
Saldo		34'579.13		24'100.00		139'464.63
779 Sistemazione del territorio						
SPESE CORRENTI						
779.3631.001 PUC Parco del Piano di Magadino	12'056.11		5'300.00		9'874.73	
<i>Totale ricavi correnti</i>						
<i>Totale spese correnti</i>	12'056.11		5'300.00		9'874.73	
Saldo		12'056.11		5'300.00		9'874.73

CONTO ECONOMICO		Consuntivo 2023		Preventivo 2023		Consuntivo 2022	
		Spese	Ricavi	Spese	Ricavi	Spese	Ricavi
8	ECONOMIA PUBBLICA						
881	Selvicoltura						
	SPESE CORRENTI						
881.3143.001	Manutenzione vallo			3'000.00			
881.3143.002	Altri interventi di premunizione			5'000.00			
881.3612.101	Contributo Consorzio forestale	2'500.00		3'500.00		2'500.00	
	<i>Totale ricavi correnti</i>						
	<i>Totale spese correnti</i>	2'500.00		11'500.00		2'500.00	
	Saldo		2'500.00		11'500.00		2'500.00
883	Turismo						
	SPESE CORRENTI						
883.3632.101	Contributo Ente Turistico	5'172.60		5'000.00		5'033.80	
	<i>Totale ricavi correnti</i>						
	<i>Totale spese correnti</i>	5'172.60		5'000.00		5'033.80	
	Saldo		5'172.60		5'000.00		5'033.80
886	Energia						
	SPESE CORRENTI						
886.3500.001	Riversamento al FER	69'317.00		48'000.00		69'859.00	
886.3637.001	Promozione azioni energia diverse			1'000.00		1'236.40	
886.3637.002	Incentivi mobilità art. 4a)	6'439.00		5'000.00		4'980.00	
886.3637.003	Incentivi protezione ambientale art. 4b)	250.00		300.00		237.30	
	RICAVI CORRENTI						
886.4120.001	Tasse concessione uso speciale strade comunali		56'030.00		56'050.00		56'030.00
886.4500.001	Prelev. FER per incentivi - da delete				5'300.00		
886.4500.500	Prelev. FER per incentivi		6'689.00				6'453.70

CONTO ECONOMICO

	Consuntivo 2023		Preventivo 2023		Consuntivo 2022	
	Spese	Ricavi	Spese	Ricavi	Spese	Ricavi
886.4631.001 Contributi FER		69'317.00		48'000.00		69'859.00
<i>Totale ricavi correnti</i>		132'036.00		109'350.00		132'342.70
<i>Totale spese correnti</i>	76'006.00		54'300.00		76'312.70	
Saldo	56'030.00		55'050.00		56'030.00	

CONTO ECONOMICO		Consuntivo 2023		Preventivo 2023		Consuntivo 2022	
		Spese	Ricavi	Spese	Ricavi	Spese	Ricavi
9	FINANZE E IMPOSTE						
990	Imposte						
	RICAVI CORRENTI						
990.4000.000	Imposte reddito e sostanza PF		2'011'500.00				1'932'500.00
990.4000.100	Imposte reddito e sostanza PF (sopravvenienze)		289'444.15		5'000.00		523'079.70
990.4000.200	Imposte suppletorie su reddito e sostanza PF		5'401.65				19'344.30
990.4002.000	Imposte alla fonte		319'636.44		300'000.00		310'102.25
990.4008.000	Imposta personale		35'500.00				36'500.00
990.4009.000	Imposta speciale sul reddito		69'712.35		25'000.00		57'784.25
990.4010.000	Imposte su utile e capitale PG		546'500.00				509'500.00
990.4010.100	Imposte su utile e capitale PG (sopravvenienze)				5'000.00		
990.4021.000	Imposta immobiliare comunale		199'000.00				199'500.00
	<i>Totale ricavi correnti</i>		<i>3'476'694.59</i>		<i>335'000.00</i>		<i>3'588'310.50</i>
	<i>Totale spese correnti</i>						
	Saldo	3'476'694.59		335'000.00		3'588'310.50	
992	Perequazione finanziaria						
	SPESE CORRENTI						
992.3622.800	Contributo fondo di perequazione	1'879.00		3'000.00		1'533.00	
	RICAVI CORRENTI						
992.4622.700	Contributo di livellamento		551'354.00		395'000.00		394'972.00
	<i>Totale ricavi correnti</i>		<i>551'354.00</i>		<i>395'000.00</i>		<i>394'972.00</i>
	<i>Totale spese correnti</i>	<i>1'879.00</i>		<i>3'000.00</i>		<i>1'533.00</i>	
	Saldo	549'475.00		392'000.00		393'439.00	
993	Parte alle entrate di altri enti pubblici						
	SPESE CORRENTI						

CONTO ECONOMICO	Consuntivo 2023		Preventivo 2023		Consuntivo 2022	
	Spese	Ricavi	Spese	Ricavi	Spese	Ricavi
993.3601.001 Patenti caccia q.p. cantonale	8'256.00		13'000.00		8'880.00	
993.3601.002 Patenti pesca q.p. cantonale	3'227.10		3'300.00		3'003.90	
RICAVI CORRENTI						
993.4210.001 Tasse patenti caccia		8'600.00		13'500.00		9'250.00
993.4210.002 Tasse patenti pesca		3'760.00		3'500.00		3'280.00
993.4601.001 Quota imposta immobiliare PG		2'269.00				29'340.00
993.4601.900 Quota comunale su imposta federale diretta		20'396.32		35'000.00		34'809.50
993.4699.000 Ridistribuzione tassa sul CO2		1'044.45		1'000.00		1'321.90
<i>Totale ricavi correnti</i>		36'069.77		53'000.00		78'001.40
<i>Totale spese correnti</i>	11'483.10		16'300.00		11'883.90	
Saldo	24'586.67		36'700.00		66'117.50	
994 Gestione del patrimonio e dei debiti						
SPESE CORRENTI						
994.3130.001 Spese bancarie	1'105.38		1'500.00		1'269.46	
994.3130.002 Spese bancarie ACAP			50.00			
994.3401.000 Interessi passivi	95'367.45		89'400.00		78'704.92	
994.3401.001 Interessi C/C Comune-ACAP Ricon.debito	10'511.24		10'550.00		9'493.56	
994.3409.000 Altri interessi passivi						
994.3499.000 Interessi remuneratori imposte	744.55		2'000.00		392.50	
RICAVI CORRENTI						
994.4120.001 Concessioni art. 120 ROC		900.00		600.00		800.00
994.4260.001 Recupero spese ACAP				50.00		
994.4400.001 Interessi attivi		-19.90		50.00		4.00
994.4401.000 Interessi di mora		12'593.85		13'000.00		13'027.40
994.4401.001 Recupero interessi ACAP		10'511.24		10'550.00		9'493.56
994.4419.000 Utili contabili		6'063.20		10'000.00		3'741.20
994.4430.001 Affitto terreni zona artigianale		39'407.80		40'000.00		39'237.40
994.4443.000 Utile da rivalutazione terreni dei BP						
994.4463.000 Dividendi azioni SES		11'787.00		8'000.00		11'787.00

CONTO ECONOMICO	Consuntivo 2023		Preventivo 2023		Consuntivo 2022	
	Spese	Ricavi	Spese	Ricavi	Spese	Ricavi
<i>Totale ricavi correnti</i>		81'243.19		82'250.00		78'090.56
<i>Totale spese correnti</i>	107'728.62		103'500.00		89'860.44	
Saldo		26'485.43		21'250.00		11'769.88
999 Ammortamenti						
SPESE CORRENTI						
999.3181.000 Condoni e abbandoni imposte	16'579.30		30'000.00		26'390.90	
999.3181.001 Perdite su tasse diverse	1'018.00		1'000.00		160.00	
999.3181.002 Perdite su tassa uso canalizzazione			2'000.00			
999.3181.003 Perdite su tassa raccolta rifiuti			5'000.00			
999.3300.000 Ammortamenti pianificati BA terreni						
999.3300.100 Ammort. pian. BA strade e vie di comunicazione	54'611.75		54'800.00		53'072.95	
999.3300.200 Ammort. pian. BA sist. corsi d'acqua e laghi	678.50		700.00		678.50	
999.3300.300 Ammort. pian. BA altre opere del genio civile	9'896.50		23'500.00		9'896.50	
999.3300.400 Ammort. pian. di immobili dei BA	394'329.25		400'000.00		394'329.20	
999.3300.600 Ammort. pian. di beni mobili dei BA	7'245.00		7'250.00		7'245.00	
999.3300.900 Ammort. pian. BA altri invest. materiali			650.00			
999.3301.000 Ammortamenti BA non pianificati terreni						
999.3301.200 Amm. BA non pianificati sist. corsi d'acqua						
999.3301.300 Amm. BA non pianificati altre opere genio civile					14'938.00	
999.3301.600 Amm. BA non pianificati beni mobili						
999.3301.900 Amm. BA non pianificati altri inv. materiali						
999.3320.900 Ammort. pian. BA su altri investimenti immateriali	621.20				10'672.00	
999.3321.900 Amm. BA non pianificati altri inv. immateriali						
999.3631.000 Partecipazione finanziaria ai compiti del Cantone			20'000.00			
999.3660.100 Ammort. pian. su contributi per invest. al Cantone	22'225.85		13'000.00		20'098.00	
999.3660.200 Ammort. pian. contributi x invest. Comuni, Cons.	4'517.25		5'000.00		3'861.05	
RICAVI CORRENTI						
999.4950.000 Ammort. pianificati e non pianificati		3'305.15				25'606.00

CONTO ECONOMICO

	Consuntivo 2023		Preventivo 2023		Consuntivo 2022	
	Spese	Ricavi	Spese	Ricavi	Spese	Ricavi
<i>Totale ricavi correnti</i>		3'305.15				25'606.00
<i>Totale spese correnti</i>	511'722.60		562'900.00		541'342.10	
Saldo		508'417.45		562'900.00		515'736.10

CONSUNTIVO 2023 RIPARTIZIONE FUNZIONALE PER GENERE DI CONTO

CONTO ECONOMICO	0	1	2	3	4	5	6	7	8	9	
SPESE	Amminist.ne generale	Ordine pubblico	Formazione	Cultura e tempo libero	Sanità	Sicurezza sociale	Trasporti e comunicazioni	Protezione dell'ambiente	Economia pubblica	Finanze e imposte	Totale
30 SPESE PER IL PERSONALE	495'487	150'055	1'150'617		235		277'975				2'080'002
31 SPESE PER BENI E SERVIZI E ALTRE SPE	166'011	71'015	336'384	16'053	906		90'676	229'114		17'685	940'993
33 AMMORTAMENTI BENI AMMINISTRATIVI										467'382	467'382
34 SPESE FINANZIARIE	725									106'623	107'349
35 VERSAMENTI A FONDI E A FINANZIAMENT							2'500	87'991			90'491
36 SPESE DI TRASFERIMENTO	16'210	205'160	122'578	25'221	529'102	403'451	80'129	188'594	7'673	108'071	1'686'187
39 ADDEBITI INTERNI						6'500		41'005			47'505
3 SPESE	678'433	426'230	1'609'579	41'273	530'242	409'951	451'280	546'704	7'673	699'761	5'419'909

CONSUNTIVO 2023 RIPARTIZIONE FUNZIONALE PER GENERE DI CONTO

CONTO ECONOMICO	0	1	2	3	4	5	6	7	8	9	
RICAVI	Amminist.ne generale	Ordine pubblico	Formazione	Cultura e tempo libero	Sanità	Sicurezza sociale	Trasporti e comunicazioni	Protezione dell'ambiente	Economia pubblica	Finanze e imposte	Totale
40 RICAVI FISCALI		5'950								3'476'695	3'482'645
41 REGALIE E CONCESSIONI	900	400					3'000		56'030		60'330
42 TASSE E RETRIBUZIONI	27'378	28'106	55'984		2'051		43'940	369'686	508	12'360	540'179
44 RICAVI FINANZIARI		73'083	39'407				8'465			80'343	201'298
45 PRELIEVI DA FONDI E FINANZIAMENTI SP							1'564	22'007			23'571
46 RICAVI DA TRASFERIMENTO	15	166	348'085			2'622		91'220		575'064	1'017'172
49 ACCREDITI INTERNI	17'700						26'500			3'305	47'505
4 RICAVI	45'993	107'706	443'476		2'051	2'622	83'468	482'913	56'538	4'147'767	5'372'699
Maggiore spesa	632'440	318'525	1'166'103	41'273	528'191	407'329	367'812	63'791	-48'866	-3'448'005	47'209

CONTO ECONOMICO		Consuntivo 2023	Preventivo 2023	Consuntivo 2022
3	SPESE	5'419'908.83	5'476'820.00	5'398'569.19
30	SPESE PER IL PERSONALE	2'080'002.10	2'119'600.00	2'018'168.15
31	SPESE PER BENI E SERVIZI E ALTRE SPESE DI ESERCIZIO	940'993.25	838'800.00	1'017'814.14
33	AMMORTAMENTI BENI AMMINISTRATIVI	467'382.20	486'900.00	490'832.15
34	SPESE FINANZIARIE	107'348.66	102'250.00	89'127.81
35	VERSAMENTI A FONDI E A FINANZIAMENTI SPECIALI	90'490.85	58'000.00	74'859.00
36	SPESE DI TRASFERIMENTO	1'686'186.62	1'827'070.00	1'649'161.94
39	ADDEBITI INTERNI	47'505.15	44'200.00	58'606.00
4	RICAVI	5'372'699.41	2'026'550.00	5'443'345.90
40	RICAVI FISCALI	3'482'644.59	341'000.00	3'594'460.50
41	REGALIE E CONCESSIONI	60'330.00	57'150.00	60'630.00
42	TASSE E RETRIBUZIONI	540'178.61	536'800.00	539'516.25
44	RICAVI FINANZIARI	201'298.38	172'500.00	204'088.30
45	PRELIEVI DA FONDI E FINANZIAMENTI SPECIALI	23'570.71	38'800.00	107'845.65
46	RICAVI DA TRASFERIMENTO	1'017'171.97	836'100.00	878'199.20
49	ACCREDITI INTERNI	47'505.15	44'200.00	58'606.00

CONTO ECONOMICO		Consuntivo 2023	Preventivo 2023	Consuntivo 2022
3	SPESE	5'419'908.83	5'476'820.00	5'398'569.19
30	SPESE PER IL PERSONALE	2'080'002.10	2'119'600.00	2'018'168.15
300	Autorità e commissioni	51'776.80	62'500.00	50'643.40
3000	Stipendi e onorari ad autorità e commissioni	51'776.80	62'500.00	50'643.40
301	Stipendi per il personale amministrativo e d'esercizio	907'582.85	934'500.00	897'090.10
3010	Stipendi per il personale amministrativo e d'esercizio	907'582.85	934'500.00	897'090.10
302	Stipendi dei docenti	728'240.20	715'400.00	706'466.05
3020	Stipendi dei docenti	728'240.20	715'400.00	706'466.05
304	Assegni e indennità	18'950.00	10'800.00	5'913.90
3040	Assegni per figli e di formazione (solo se di diritto comunale)	18'950.00	10'800.00	5'913.90
3041	Indennità economia domestica	0.00	0.00	
305	Contributi del datore di lavoro	371'527.25	386'400.00	352'715.30
3050	Contributi AVS, AI, IPG, AD; spese amministrative	109'383.90	111'250.00	142'701.05
3052	Contributi alla cassa pensione	178'880.75	195'100.00	166'013.05
3053	Premi all'assicurazione contro gli infortuni e RC del personale	7'013.15	6'950.00	7'156.20
3054	Contributi alla cassa per assegni figli	37'587.95	34'150.00	
3055	Premi assicurazione indennità giornaliera in caso di malattia	38'661.50	38'950.00	36'845.00
309	Altre spese per il personale	1'925.00	10'000.00	5'339.40
3090	Formazione (- continua) del personale	1'925.00	10'000.00	5'339.40
31	SPESE PER BENI E SERVIZI E ALTRE SPESE DI ESERCIZIO	940'993.25	838'800.00	1'017'814.14
310	Spese per materiale e merci	116'023.46	112'500.00	101'737.34
3100	Materiale d'ufficio	10'095.35	9'500.00	9'617.10
3101	Materiale d'esercizio e di consumo	45'726.85	47'500.00	32'986.32
3102	Stampati, pubblicazioni	1'452.80	1'000.00	1'346.00
3103	Letteratura specializzata, riviste	1'252.00	2'500.00	1'262.00
3104	Materiale scolastico	31'017.76	30'000.00	32'245.11

CONTO ECONOMICO		Consuntivo 2023	Preventivo 2023	Consuntivo 2022
3105	Derrate alimentari	26'478.70	22'000.00	24'280.81
311	Investimenti non attivabili	16'144.23	20'000.00	28'097.75
3110	Mobili e apparecchi d'ufficio	5'765.75	11'500.00	17'564.20
3111	Altri mobili e macchinari, apparecchiature, attrezzi, veicoli	9'657.98	6'000.00	6'483.45
3112	Abiti, biancheria, tendaggi	720.50	2'500.00	4'050.10
312	Approvvigionamento e smaltimento (BA)	107'577.70	127'500.00	103'426.35
3120	Approvvigionamento (consumo) e smaltimento (BA)	107'577.70	127'500.00	103'426.35
313	Prestazioni per servizi e onorari	318'364.43	310'450.00	299'565.61
3130	Servizi di terzi	223'388.54	227'300.00	225'180.41
3131	Pianificazione e progettazione di terzi	2'500.00	5'000.00	5'000.00
3132	Onorari di consulenti esterni, periti, esperti	57'113.80	39'000.00	31'182.20
3134	Premi assicurazione cose, RC e altre assicurazioni non del personale	33'583.30	36'850.00	35'926.00
3137	Imposte e tasse, IVA forfetaria	1'778.79	2'300.00	2'277.00
314	Manutenzioni immobili dei BA	274'815.51	153'500.00	390'390.07
3141	Manutenzione strade	23'639.64	41'000.00	39'192.74
3142	Manutenzione corsi d'acqua e laghi	25'338.95	13'000.00	136'268.58
3143	Manutenzione altre opere del genio civile	68'192.36	42'500.00	86'318.11
3144	Manutenzione edifici	157'644.56	57'000.00	128'610.64
315	Manutenzione beni mobili e immateriali	74'313.72	63'850.00	51'328.72
3150	Manutenzione mobili e apparecchi d'ufficio	34'385.15	32'500.00	12'485.02
3151	Manutenzione macchine, apparecchiature, veicoli	16'686.90	13'500.00	19'284.91
3153	Manutenzione apparecchi informatici	3'325.01	4'000.00	5'267.32
3158	Manutenzione beni immateriali	19'916.66	13'850.00	14'291.47
316	Pigioni, affitti, leasing, tasse di utilizzo	4'944.70	5'000.00	4'956.55
3161	Affitti e noleggi di beni mobili	905.95	950.00	905.95
3169	Altre locazioni, affitti e tasse d'utilizzo	4'038.75	4'050.00	4'050.60
317	Rimborsi spese	6'861.20	7'500.00	7'686.20
3170	Rimborsi spese di viaggio, ecc.	6'861.20	7'500.00	7'686.20
318	Rettifica di valore e perdite su crediti	21'498.30	38'000.00	29'425.55

CONTO ECONOMICO		Consuntivo 2023	Preventivo 2023	Consuntivo 2022
3181	Perdite effettive su crediti	21'498.30	38'000.00	29'425.55
319	Spese d'esercizio diverse	450.00	500.00	1'200.00
3199	Altre spese d'esercizio	450.00	500.00	1'200.00
33	AMMORTAMENTI BENI AMMINISTRATIVI	467'382.20	486'900.00	490'832.15
330	Ammortamenti investimenti materiali	466'761.00	486'900.00	480'160.15
3300	Ammortamenti pianificati di investimenti materiali	466'761.00	486'900.00	465'222.15
3301	Ammortamenti non pianificati di investimenti materiali	0.00	0.00	14'938.00
332	Ammortamenti investimenti immateriali	621.20		10'672.00
3320	Ammortamenti pianificati di investimenti immateriali	621.20	0.00	
3321	Ammortamenti non pianificati di investimenti immateriali	0.00	0.00	10'672.00
34	SPESE FINANZIARIE	107'348.66	102'250.00	89'127.81
340	Spese per interessi	105'878.69	99'950.00	88'198.48
3401	Interessi passivi per debiti a breve e lungo termine	105'878.69	99'950.00	88'198.48
3409	Altri interessi passivi	0.00	0.00	
342	Costi di raccolta e gestione del capitale	725.42	300.00	536.83
3420	Costi di raccolta e gestione del capitale	725.42	300.00	536.83
349	Altre spese finanziarie	744.55	2'000.00	392.50
3499	Altre spese finanziarie	744.55	2'000.00	392.50
35	VERSAMENTI A FONDI E A FINANZIAMENTI SPECIALI	90'490.85	58'000.00	74'859.00
350	Versamenti a finanziamenti speciali del capitale di terzi (CT)	76'817.00	58'000.00	74'859.00
3500	Versamenti a FS del CT	76'817.00	58'000.00	74'859.00
351	Versamenti a fondi del capitale proprio (CP)	13'673.85		
3511	Versamenti a fondi del CP	13'673.85	0.00	

CONTO ECONOMICO		Consuntivo 2023	Preventivo 2023	Consuntivo 2022
36	SPESE DI TRASFERIMENTO	1'686'186.62	1'827'070.00	1'649'161.94
360	Quote di ricavo destinate a terzi	21'022.60	28'500.00	23'938.90
3601	Quote di ricavo a favore del Cantone	21'022.60	28'500.00	23'938.90
361	Rimborsi a enti pubblici	524'017.00	591'900.00	557'553.65
3611	Rimborsi al Cantone	4'910.65	18'600.00	33'139.25
3612	Rimborsi a Comuni, Consorzi e altri enti locali	484'734.35	527'850.00	495'804.50
3614	Rimborso ad imprese di diritto pubblico	34'372.00	45'450.00	28'609.90
362	Perequazione finanziaria	1'879.00	3'000.00	1'533.00
3622	Contributi perequativi ai comuni	1'879.00	3'000.00	1'533.00
363	Contributi ad enti pubblici e a terzi	1'112'524.92	1'185'670.00	1'042'177.34
3631	Contributi al Cantone	562'095.16	625'470.00	534'642.86
3632	Contributi a Comuni e altri enti locali	495'610.66	525'600.00	467'826.38
3636	Contributi ad organizzazioni private senza scopo di lucro	47'458.30	27'300.00	32'804.40
3637	Contributi ad economie private	7'360.80	7'300.00	6'903.70
366	Ammortamenti su contributi per investimenti	26'743.10	18'000.00	23'959.05
3660	Ammortamenti pianificati su contributi per investimenti	26'743.10	18'000.00	23'959.05
39	ADDEBITI INTERNI	47'505.15	44'200.00	58'606.00
391	Prestazioni per servizi	22'000.00	22'000.00	12'000.00
3910	Prestazioni per servizi	22'000.00	22'000.00	12'000.00
393	Costi d'esercizio e amministrativi	1'200.00	1'200.00	
3930	Costi d'esercizio e amministrativi	1'200.00	1'200.00	
395	Ammortamenti pianificati e non pianificati	3'305.15		25'606.00
3950	Ammortamenti pianificati e non pianificati	3'305.15	0.00	25'606.00
399	Altri addebiti interni	21'000.00	21'000.00	21'000.00
3990	Altri addebiti interni	21'000.00	21'000.00	21'000.00

CONTO ECONOMICO		Consuntivo 2023	Preventivo 2023	Consuntivo 2022
4	RICAVI	5'372'699.41	2'026'550.00	5'443'345.90
40	RICAVI FISCALI	3'482'644.59	341'000.00	3'594'460.50
400	Imposte dirette delle persone fisiche (PF)	2'731'194.59	330'000.00	2'879'310.50
4000	Imposta sul reddito e la sostanza delle PF	2'306'345.80	5'000.00	2'474'924.00
4002	Imposte alla fonte PF	319'636.44	300'000.00	310'102.25
4008	Imposta personale	35'500.00	0.00	36'500.00
4009	Altre imposte dirette sulle PF	69'712.35	25'000.00	57'784.25
401	Imposte dirette delle persone giuridiche (PG)	546'500.00	5'000.00	509'500.00
4010	Imposta sull'utile e sul capitale delle PG	546'500.00	5'000.00	509'500.00
402	Altre imposte dirette	199'000.00		199'500.00
4021	Imposta immobiliare comunale	199'000.00	0.00	199'500.00
403	Imposte sul possesso e sulla spesa	5'950.00	6'000.00	6'150.00
4033	Imposta sui cani	5'950.00	6'000.00	6'150.00
41	REGALIE E CONCESSIONI	60'330.00	57'150.00	60'630.00
412	Concessioni	60'330.00	57'150.00	60'630.00
4120	Concessioni	60'330.00	57'150.00	60'630.00
42	TASSE E RETRIBUZIONI	540'178.61	536'800.00	539'516.25
420	Tasse d'esenzione	2'500.00	5'000.00	
4200	Tasse d'esenzione	2'500.00	5'000.00	
421	Tasse per servizi amministrativi	53'372.26	44'500.00	52'464.00
4210	Tasse per servizi amministrativi	53'372.26	44'500.00	52'464.00
423	Tasse scolastiche e per corsi		900.00	
4231	Tasse per corsi	0.00	900.00	

CONTO ECONOMICO		Consuntivo 2023	Preventivo 2023	Consuntivo 2022
424	Tasse d'uso e per prestazioni di servizio	395'436.41	367'000.00	375'076.88
4240	Tasse d'uso e per prestazioni di servizio	395'436.41	367'000.00	375'076.88
425	Ricavi da vendite	35'046.25	34'100.00	21'058.76
4250	Vendite	35'046.25	34'100.00	21'058.76
426	Rimborsi	82'015.32	83'300.00	82'137.73
4260	Rimborsi e partecipazioni di terzi	82'015.32	83'300.00	82'137.73
427	Multe	-40'950.00	2'000.00	2'200.00
4270	Multe	-40'950.00	2'000.00	2'200.00
429	Diversi ricavi e tasse	12'758.37		6'578.88
4290	Diversi ricavi e tasse	12'758.37	0.00	6'578.88
44	RICAVI FINANZIARI	201'298.38	172'500.00	204'088.30
440	Interessi attivi	23'085.19	23'600.00	22'524.96
4400	Interessi da mezzi liquidi	-19.90	50.00	4.00
4401	Interessi di mora su crediti e interessi da conti correnti (p.e. da aziende coi	23'105.09	23'550.00	22'520.96
441	Utili realizzati su BP	6'063.20	10'000.00	3'741.20
4419	Altri utili realizzati sui BP	6'063.20	10'000.00	3'741.20
443	Redditi immobiliari dei BP	39'407.80	40'000.00	39'237.40
4430	Affitti e pigioni da immobili dei BP	39'407.80	40'000.00	39'237.40
444	Rettifiche di valore di investimenti in BP			
4443	Adeguamento valore di mercato di immobili dei BP	0.00	0.00	
446	Ricavi finanziari da imprese pubbliche (quando il capitale azionario i	11'787.00	8'000.00	11'787.00
4463	Imprese pubbliche di diritto privato	11'787.00	8'000.00	11'787.00
447	Redditi immobiliari dei BA	120'955.19	90'900.00	126'797.74
4470	Affitti e pigioni da immobili dei BA	23'100.00	23'100.00	23'100.00
4472	Ricavi dall'utilizzo di immobili dei BA	97'855.19	67'800.00	103'697.74

CONTO ECONOMICO		Consuntivo 2023	Preventivo 2023	Consuntivo 2022
45	PRELIEVI DA FONDI E FINANZIAMENTI SPECIALI	23'570.71	38'800.00	107'845.65
450	Prelievi da FS del capitale di terzi	20'702.05	5'300.00	83'159.75
4500	Prelievi da FS del CT	20'702.05	5'300.00	83'159.75
451	Prelievi da fondi del capitale proprio	2'868.66	33'500.00	24'685.90
4511	Prelievo da fondi del CP	2'868.66	33'500.00	24'685.90
46	RICAVI DA TRASFERIMENTO	1'017'171.97	836'100.00	878'199.20
460	Quote di ricavo	22'665.32	35'000.00	64'149.50
4601	Quote di ricavo dal Cantone	22'665.32	35'000.00	64'149.50
461	Rimborsi da enti pubblici	44'043.15	47'300.00	33'885.00
4611	Rimborsi dal Cantone	2'636.90	2'800.00	2'656.75
4612	Rimborsi da Comuni e altri enti locali	41'406.25	44'500.00	31'228.25
462	Perequazione finanziaria	551'354.00	395'000.00	394'972.00
4622	Contributi perequativi dai comuni	551'354.00	395'000.00	394'972.00
463	Contributi da enti pubblici e da terzi	398'065.05	357'800.00	383'870.80
4630	Contributi dalla Condederazione	10'951.50	50.00	
4631	Contributi dal Cantone	387'113.55	357'750.00	383'870.80
469	Altri ricavi da trasferimento	1'044.45	1'000.00	1'321.90
4699	Ridistribuzioni	1'044.45	1'000.00	1'321.90
49	ACCREDITI INTERNI	47'505.15	44'200.00	58'606.00
491	Servizi	7'000.00	7'000.00	7'000.00
4910	Servizi	7'000.00	7'000.00	7'000.00
493	Costi d'esercizio e amministrativi	1'200.00	1'200.00	
4930	Costi d'esercizio e amministrativi	1'200.00	1'200.00	

CONTO ECONOMICO		Consuntivo 2023	Preventivo 2023	Consuntivo 2022
495	Ammortamenti pianificati e non pianificati	3'305.15		25'606.00
4950	Ammortamenti pianificati e non pianificati	3'305.15	0.00	25'606.00
499	Altri accrediti interni	36'000.00	36'000.00	26'000.00
4990	Altri accrediti interni	36'000.00	36'000.00	26'000.00

**CONTO
DEGLI
INVESTIMENTI**

INVESTIMENTI	Consuntivo 2023		Preventivo 2023		Consuntivo 2022	
	Spese	Ricavi	Spese	Ricavi	Spese	Ricavi
0 AMMINISTRAZIONE GENERALE netto costi	8'071.51	8'071.51	667'900.00	667'900.00	90'152.55	90'152.55
3 CULTURA E TEMPO LIBERO netto ricavi	-4'690.43 4'690.43		4'000.00	4'000.00	89'087.88	89'087.88
5 PREVIDENZA SOCIALE						
6 TRAFFICO netto costi	619'267.65	619'267.65	458'700.00	458'700.00	147'775.60	147'775.60
7 PROTEZIONE AMBIENTE E SISTEMAZIONE TERR netto costi	381'902.57	381'902.57	943'000.00	506'000.00 437'000.00	45'050.91	45'050.91
8 ECONOMIA PUBBLICA netto ricavi	11'911.90 14'239.80	26'151.70	646'000.00	434'000.00 212'000.00	12'361.40	12'361.40
TOTALE SPESE E RICAVI	1'016'463.20	26'151.70	2'719'600.00	940'000.00 1'779'600.00	384'428.34	
FABBISOGNO		990'311.50				384'428.34
RISULTATO D'ESERCIZIO		1'016'463.20	2'719'600.00	2'719'600.00	384'428.34	384'428.34
TOTALI						

INVESTIMENTI		Consuntivo 2023		Preventivo 2023		Consuntivo 2022	
		Spese	Ricavi	Spese	Ricavi	Spese	Ricavi
0	AMMINISTRAZIONE GENERALE						
002	Amministrazione generale						
002.5290.001	USCITE INVESTIMENTI BENI AMMINISTRATIVI MM 9/2020 - Unificazione banca dati	7'805.75		2'900.00		18'971.80	
	<i>Totale ricavi correnti</i>						
	<i>Totale spese correnti</i>	7'805.75		2'900.00		18'971.80	
	Saldo		7'805.75		2'900.00		18'971.80
007	Centro scolastico Riazzino						
007.5040.001	USCITE INVESTIMENTI BENI AMMINISTRATIVI MM 10/2018 - ammodern. rifugio PCI mapp. 1284 F	265.76				71'180.75	
007.5045.000	Ris. energetico tetti ISC			665'000.00			
007.6310.001	ENTRATE INVESTIMENTI BENI AMMINISTRATIVI MM 10/2018 - sussidio cantonale per rifugio PCI						
007.6320.001	MM 10/2018 - contributo Cons.PCI						
007.6395.000	Contributi FER per ris. energetico tetti ISC						
	<i>Totale ricavi correnti</i>						
	<i>Totale spese correnti</i>	265.76		665'000.00		71'180.75	
	Saldo		265.76		665'000.00		71'180.75

INVESTIMENTI		Consuntivo 2023		Preventivo 2023		Consuntivo 2022	
		Spese	Ricavi	Spese	Ricavi	Spese	Ricavi
3	CULTURA E TEMPO LIBERO						
330	Promozione culturale						
330.5620.001	USCITE INVESTIMENTI BENI AMMINISTRATIVI MM 18/2013 - partecipazione Palacinema	4'000.00		4'000.00		8'000.00	
	<i>Totale ricavi correnti</i>						
	<i>Totale spese correnti</i>	4'000.00		4'000.00		8'000.00	
	Saldo		4'000.00		4'000.00		8'000.00
334	Sport						
334.5030.000	USCITE INVESTIMENTI BENI AMMINISTRATIVI MM 10/2021 - parco giochi mapp. 2332 RFD	-8'690.43				81'087.88	
	<i>Totale ricavi correnti</i>						
	<i>Totale spese correnti</i>	-8'690.43				81'087.88	
	Saldo	8'690.43					81'087.88

INVESTIMENTI		Consuntivo 2023		Preventivo 2023		Consuntivo 2022	
		Spese	Ricavi	Spese	Ricavi	Spese	Ricavi
5	PREVIDENZA SOCIALE						
558	Assistenza						
558.5290.001	USCITE INVESTIMENTI BENI AMMINISTRATIVI MM 5/2010 - riordino archivio di Valle						
	<i>Totale ricavi correnti</i>						
	<i>Totale spese correnti</i>						
	Saldo						

INVESTIMENTI		Consuntivo 2023		Preventivo 2023		Consuntivo 2022	
		Spese	Ricavi	Spese	Ricavi	Spese	Ricavi
6	TRAFFICO						
661	Strade cantonali						
	USCITE INVESTIMENTI BENI AMMINISTRATIVI						
661.5610.001	MM 12/2006 - opere strade locarnese e Valle Magg						
661.5610.002	Paloc 2	30'369.70		45'000.00		36'118.10	
661.5610.003	Paloc 3						
661.5620.001	MM 5/2020 - partecipaz. strada cant. Gaggiole	25'000.00		100'000.00		50'000.00	
	<i>Totale ricavi correnti</i>						
	<i>Totale spese correnti</i>	55'369.70		145'000.00		86'118.10	
	Saldo		55'369.70		145'000.00		86'118.10
662	Strade comunali, posteggi e piazze						
	USCITE INVESTIMENTI BENI AMMINISTRATIVI						
662.5010.001	MM 17/2020 - manutenz. straordinaria IP	39'668.15		50'700.00		1'158.20	
662.5010.002	MM 17/2020 - manutenz. straordinaria strade	524'229.80		263'000.00		60'499.30	
662.5010.003	MM XX/2023 - manutenz. straordinaria intervento 1						
662.5010.004	MM XX/2023 - manutenz. straordinaria inter. 6 + 8						
	<i>Totale ricavi correnti</i>						
	<i>Totale spese correnti</i>	563'897.95		313'700.00		61'657.50	
	Saldo		563'897.95		313'700.00		61'657.50

INVESTIMENTI		Consuntivo 2023		Preventivo 2023		Consuntivo 2022	
		Spese	Ricavi	Spese	Ricavi	Spese	Ricavi
7	PROTEZIONE AMBIENTE E SISTEMAZIONE TE						
771	Eliminazione delle acque luride						
771.5032.001	USCITE INVESTIMENTI BENI AMMINISTRATIVI MM 17/2020 - manutenz. straordinaria canalizzaz.	70'000.00		140'000.00		7'698.83	
771.6372.001	ENTRATE INVESTIMENTI BENI AMMINISTRATIVI Contr. costruzione canalizzazione ordinari						
771.6372.002	Contr. costruzione canalizzazione supplementari						
	<i>Totale ricavi correnti</i>						
	<i>Totale spese correnti</i>	70'000.00		140'000.00		7'698.83	
	Saldo		70'000.00		140'000.00		7'698.83
772	Eliminazione rifiuti						
772.5063.001	USCITE INVESTIMENTI BENI AMMINISTRATIVI IPI.TERR.1328.2 - videosorveglianza	14'568.05		19'000.00			
772.5063.002	IPI.TERR.1327.1 - videosorveglianza	1'291.95					
	<i>Totale ricavi correnti</i>						
	<i>Totale spese correnti</i>	15'860.00		19'000.00			
	Saldo		15'860.00		19'000.00		
774	Cimitero						
774.5040.001	USCITE INVESTIMENTI BENI AMMINISTRATIVI MM X/2023 - nuovi loculi cimitero						
	<i>Totale ricavi correnti</i>						
	<i>Totale spese correnti</i>						
	Saldo						

INVESTIMENTI	Consuntivo 2023		Preventivo 2023		Consuntivo 2022	
	Spese	Ricavi	Spese	Ricavi	Spese	Ricavi
775 Arginature						
USCITE INVESTIMENTI BENI AMMINISTRATIVI						
775.5020.001 MM 7/2021 - riale v Alegia opere urgenti						
775.5020.002 MM 20/2022 - opere di premunizione riale V Alegia	70'459.80		560'000.00			
775.5020.003 MM 21/2022 - messa in sicurezza del mappale 22	172'501.40		200'000.00			
775.5020.004 MM 8/2023 - opere di ripristino riale V Alegia	33'482.35					
775.5290.000 MM 7/2021 - studio preliminare Riale V Alegia					27'954.25	
ENTRATE INVESTIMENTI BENI AMMINISTRATIVI						
775.6300.001 MM 7/2021 - sussidio CH premunizione riale V Aleg						
775.6300.002 MM 20/22-8/23 - sussidio CH riale V Alegia nuovo				168'000.00		
775.6300.003 MM 21/2022 - sussidi CH messa in sicurezza 2237				60'000.00		
775.6310.001 MM 7/2021 - sussidio TI premunizione riale V Alegia						
775.6310.002 MM 20/22-8/23 - sussidio TI riale V Alegia nuovo				168'000.00		
775.6310.003 MM 21/2022 - sussidi TI messa in sicurezza 2237				60'000.00		
775.6370.001 MM 20/22-8/23 - contr. migl ioria riale V Alegia						
775.6370.002 MM 21/2022 contr. migl ioria messa sicurezza danni				50'000.00		
<i>Totale ricavi correnti</i>				506'000.00		
<i>Totale spese correnti</i>	276'443.55		760'000.00	254'000.00	27'954.25	
Saldo		276'443.55				27'954.25
779 Sistemazione del territorio						
USCITE INVESTIMENTI BENI AMMINISTRATIVI						
779.5290.001 MM 3/2015 - revisione piano regolatore			24'000.00			
779.5610.001 MM 2/2017 - PUC Parco del Piano di Magadino	19'599.02				9'397.83	
<i>Totale ricavi correnti</i>						
<i>Totale spese correnti</i>	19'599.02		24'000.00	24'000.00	9'397.83	
Saldo		19'599.02				9'397.83

INVESTIMENTI		Consuntivo 2023		Preventivo 2023		Consuntivo 2022	
		Spese	Ricavi	Spese	Ricavi	Spese	Ricavi
8	ECONOMIA PUBBLICA						
881	Selvicoltura						
	ENTRATE INVESTIMENTI BENI AMMINISTRATIVI						
881.6320.001	Contributi da Comuni pericoli naturali						
881.6370.001	Contributi di miglioria						
881.6370.002	Contributi di miglioria settori D + E1						
	<i>Totale ricavi correnti</i>						
	<i>Totale spese correnti</i>						
	Saldo						
886	Energia						
	USCITE INVESTIMENTI BENI AMMINISTRATIVI						
886.5010.001	MM 2/2015 - ammodernamento armature IP	11'911.90		53'000.00			
886.5010.003	Inc.parco.immo.2499.2 - rinnovo IP Via Bugaro					9'439.50	
886.5010.004	MM 9/2022 - messa in cavo linea aerea e rinnovo I			43'000.00		2'921.90	
886.5037.000	Pannelli solari ISC			550'000.00			
	ENTRATE INVESTIMENTI BENI AMMINISTRATIVI						
886.6310.000	Sussidio TI pannelli solari ISC				64'000.00		
886.6395.001	Contributi FER per investimenti propri				370'000.00		
886.6395.002	Contributi FER per pannelli solari ISC						
886.6395.003	Contributi FER per MM 17/2020 e 7/2022		14'239.80				
886.6395.004	Contributi FER per MM 2/2015		11'911.90				
	<i>Totale ricavi correnti</i>		26'151.70		434'000.00		
	<i>Totale spese correnti</i>	11'911.90		646'000.00	212'000.00	12'361.40	
	Saldo	14'239.80					12'361.40

CONSUNTIVO 2023 RIPARTIZIONE FUNZIONALE PER GENERE DI CONTO

INVESTIMENTI	0	1	2	3	4	5	6	7	8	9	
USCITE PER INVESTIMENTI	Amminist.ne generale	Ordine pubblico	Formazione	Cultura e tempo libero	Sanità	Sicurezza sociale	Trasporti e comunicazioni	Protezione dell'ambiente	Economia pubblica	Finanze e imposte	Totale
50 INVESTIMENTI MATERIALI		266		-8'690			575'810	362'304			929'689
52 INVESTIMENTI PER CONTO TERZI	7'806										7'806
56 CONTRIBUTI PER INVESTIMENTI DI TERZI				4'000			55'370	19'599			78'969
5 USCITE PER INVESTIMENTI	7'806	266		-4'690			631'180	381'903			1'016'463

CONSUNTIVO 2023 RIPARTIZIONE FUNZIONALE PER GENERE DI CONTO

INVESTIMENTI	0	1	2	3	4	5	6	7	8	9	
ENTRATE PER INVESTIMENTI	Amminist.ne generale	Ordine pubblico	Formazione	Cultura e tempo libero	Sanità	Sicurezza sociale	Trasporti e comunicazioni	Protezione dell'ambiente	Economia pubblica	Finanze e imposte	Totale
63 CONTRIBUTI PER INVESTIMENTI PROPRI							26'152				26'152
6 ENTRATE PER INVESTIMENTI							26'152				26'152
Maggiore spesa	7'806	266		-4'690			605'028	381'903			990'312

INVESTIMENTI		Consuntivo 2023	Preventivo 2023	Consuntivo 2022
5	USCITE PER INVESTIMENTI	1'016'463.20	2'719'600.00	384'428.34
50	INVESTIMENTI MATERIALI	929'688.73	2'543'700.00	233'986.36
52	INVESTIMENTI PER CONTO TERZI	7'805.75	26'900.00	46'926.05
56	CONTRIBUTI PER INVESTIMENTI DI TERZI	78'968.72	149'000.00	103'515.93
6	ENTRATE PER INVESTIMENTI	26'151.70	940'000.00	
63	CONTRIBUTI PER INVESTIMENTI PROPRI	26'151.70	940'000.00	

INVESTIMENTI		Consuntivo 2023	Preventivo 2023	Consuntivo 2022
5	USCITE PER INVESTIMENTI	1'016'463.20	2'719'600.00	384'428.34
50	INVESTIMENTI MATERIALI	929'688.73	2'543'700.00	233'986.36
501	Strade, piazze, vie di comunicazione	575'809.85	409'700.00	74'018.90
5010	Strade, piazze, vie di comunicazione	575'809.85	409'700.00	74'018.90
502	Sistemazione corsi d'acqua e laghi	276'443.55	760'000.00	
5020	Sistemazione corsi d'acqua e laghi	276'443.55	760'000.00	
503	Altre opere del genio civile	61'309.57	690'000.00	88'786.71
5030	Amministrazione generale	-8'690.43	0.00	81'087.88
5032	Opere depurazione acque	70'000.00	140'000.00	7'698.83
5037		0.00	550'000.00	
504	Immobili	265.76	665'000.00	71'180.75
5040	Amministrazione generale, UTC e sicurezza	265.76	0.00	71'180.75
5045	Scuole, sport, cultura e tempo libero, culto	0.00	665'000.00	
506	Beni mobili	15'860.00	19'000.00	
5063	Raccolta ed eliminazione rifiuti	15'860.00	19'000.00	
509	Altri investimenti materiali			
5090	Altri investimenti materiali	0.00	0.00	
52	INVESTIMENTI PER CONTO TERZI	7'805.75	26'900.00	46'926.05
529	Altri investimenti in beni immateriali	7'805.75	26'900.00	46'926.05
5290	Altri investimenti in beni immateriali	7'805.75	26'900.00	46'926.05
56	CONTRIBUTI PER INVESTIMENTI DI TERZI	78'968.72	149'000.00	103'515.93
561	Cantone	49'968.72	45'000.00	45'515.93
5610	Cantone	49'968.72	45'000.00	45'515.93

INVESTIMENTI		Consuntivo 2023	Preventivo 2023	Consuntivo 2022
562	Comuni, Consorzi ed altri enti locali	29'000.00	104'000.00	58'000.00
5620	Comuni, Consorzi ed altri enti locali	29'000.00	104'000.00	58'000.00

INVESTIMENTI	Consuntivo 2023	Preventivo 2023	Consuntivo 2022
6 ENTRATE PER INVESTIMENTI	26'151.70	940'000.00	
63 CONTRIBUTI PER INVESTIMENTI PROPRI	26'151.70	940'000.00	
630 Confederazione		228'000.00	
6300 Confederazione	0.00	228'000.00	
631 Cantone		292'000.00	
6310 Cantone	0.00	292'000.00	
632 Comuni, Consorzi ed altri enti locali			
6320 Comuni, Consorzi ed altri enti locali	0.00	0.00	
637 Economie private		50'000.00	
6370 Contributi di miglioria	0.00	50'000.00	
6372 Contributi di costruzione per opere di depurazione acque	0.00	0.00	
639 Altri contributi per investimenti	26'151.70	370'000.00	
6395 Prelievo dal Fondo FER	26'151.70	370'000.00	

BILANCIO

RIASSUNTO		Sostanza iniziale 01.01.2023	Variazione aumento diminuzione		Sostanza finale 31.12.2023
	ATTIVO	14'158'169.86	20'777'329.22	21'105'044.49	13'830'454.59
10	BENI PATRIMONIALI	9'022'946.31	19'752'175.59	20'576'077.06	8'199'044.84
100	Liquidità e piazzamenti a breve termine	1'959'691.22	9'950'845.04	11'140'135.47	770'400.79
101	Crediti	2'414'255.09	5'811'758.75	5'607'522.59	2'618'491.25
102	Investimenti finanziari a breve termine				
104	Ratei e risconti attivi	373'592.65	3'989'571.80	3'828'419.00	534'745.45
107	Investimenti finanziari (a lungo termine)	335.35			335.35
108	Investimenti materiali dei BP	4'275'072.00			4'275'072.00
14	BENI AMMINISTRATIVI	5'135'223.55	1'025'153.63	528'967.43	5'631'409.75
140	Investimenti materiali dei BA	4'499'420.69	938'379.16	501'603.13	4'936'196.72
142	Investimenti immateriali	48'489.70	7'805.75	621.20	55'674.25
145	Partecipazioni, capitali sociali	253'309.83			253'309.83
146	Contributi per investimenti	334'003.33	78'968.72	26'743.10	386'228.95

RIASSUNTO		Sostanza iniziale 01.01.2023	Variazioni e aumentazioni e diminuzioni		Sostanza finale 31.12.2023
	PASSIVO	14'158'169.86	10'934'549.50	11'262'264.77	13'830'454.59
20	CAPITALE DI TERZI	11'566'526.11	10'799'281.94	11'120'556.23	11'245'251.82
200	Impegni correnti	88'774.09	5'748'251.94	5'759'542.11	77'483.92
204	Ratei e risconti passivi (RRP)	565'888.02	1'851'030.00	2'051'643.12	365'274.90
206	Impegni a lungo termine	10'866'864.00	3'200'000.00	3'309'371.00	10'757'493.00
208	Accantonamenti a lungo termine	45'000.00			45'000.00
20	CAPITALE DI TERZI	633'279.24	76'817.00	46'853.75	663'242.49
209	Impegni verso finanziamenti speciali e legati	633'279.24	76'817.00	46'853.75	663'242.49
29	CAPITALE PROPRIO	1'958'364.51	58'450.56	94'854.79	1'921'960.28
291	Fondi	-24'685.90	13'673.85	2'868.66	-13'880.71
296	Riserve da rivalutazione dei beni patrimoniali				
299	Ecceденze (+) / disavanzi (-) di bilancio	1'983'050.41	44'776.71	91'986.13	1'935'840.99

RIASSUNTO		Sostanza iniziale 01.01.2023	Variazione aumento diminuzione		Sostanza finale 31.12.2023
	TOTALE ATTIVO				13'830'454.59
	TOTALE PASSIVO				13'830'454.59

		Sostanza iniziale 01.01.2023	Variazioni aumento diminuzione		Sostanza finale 31.12.2023
	ATTIVO	14'158'169.86	20'777'329.22	21'105'044.49	13'830'454.59
10	BENI PATRIMONIALI	9'022'946.31	19'752'175.59	20'576'077.06	8'199'044.84
100	Liquidità e piazzamenti a breve termine	1'959'691.22	9'950'845.04	11'140'135.47	770'400.79
1000.000	Cassa	997.30	48'556.45	47'156.30	2'397.45
1000.001	Cassa Refezione	328.95	1'800.00	2'128.95	
1002.000	CCP	731'298.55	4'693'589.74	5'134'199.18	290'689.11
1002.010	BR Piano di Magadino	368'579.80	5'206'896.25	5'327'200.90	248'275.15
1002.011	Banca Migros - 16 180.9349/03	114.65		36.00	78.65
1002.012	Banca Stato 1438093/001.008.001	847'863.14		626'040.69	221'822.45
1002.013	BR Cugnasco - 3257.29 "Comm. Culturale"	10'508.83	2.60	3'373.45	7'137.98
1002.014	BR Cugnasco - 3257.22 "Cappella"				
101	Crediti	2'414'255.09	5'811'758.75	5'607'522.59	2'618'491.25
1010.001	Tassa raccolta rifiuti	103'760.30	165'952.20	251'284.80	18'427.70
1010.002	Tassa uso canalizzazione	514.20	207'938.60	207'279.90	1'172.90
1010.003	Tassa allacciamento canalizzazione	1'211.65	401.90	1'613.55	
1010.004	Tassa iscrizioni loculi		5'450.00	5'450.00	
1010.005	Debitori tasse di naturalizzazione				
1010.006	Contributi privati TAG	461.30	1'824.05	1'910.55	374.80
1010.007	Debitori mensa asilo	5'844.20	17'021.55	16'325.75	6'540.00
1010.008	Debitori affitto casa custode		15'600.00	15'600.00	
1010.009	Debitori tasse cancelleria	259.15	1'594.05	1'748.20	105.00
1010.010	Debitori affitti zona artigianale	605.80	39'407.80	12'204.70	27'808.90
1010.011	Debitori spazi comunali	6'660.50	23'992.50	27'405.10	3'247.90
1010.012	Debitori contributo sost. rifugi/posteggi		2'500.00	2'500.00	
1010.013	Debitori dati pianificatori	190.00	380.00	570.00	
1010.014	Debitori insegne		400.00	400.00	
1010.015	Debitori controllo imp. combustione	105.95	11'705.00	8'949.00	2'861.95
1010.016	Debitori tasse diverse	144'580.03	236'704.24	286'191.62	95'092.65
1011.000	Conto corrente Stato/Comune				
1011.100	C/C Comune-ACAP		61'423.34	61'423.34	
1011.101	C/C Comune-ACAP Riconoscimento di debito	840'900.80			840'900.80

		Sostanza iniziale 01.01.2023	V a r i a z i o n e aumento diminuzione		Sostanza finale 31.12.2023
1011.102	C/C Comune-ACAP Debito LIM	168'864.00		32'371.00	136'493.00
1011.103	C/C Comune-ACAP per liquidità	624'105.71	54'404.19		678'509.90
1012.009	Imposte esercizio 2009 e precedenti				
1012.010	Imposta esercizio 2010				
1012.011	Imposta esercizio 2011				
1012.012	Imposta esercizio 2012				
1012.013	Imposta esercizio 2013		6'886.70	6'886.70	
1012.014	Imposta esercizio 2014		7'606.75	7'606.75	
1012.015	Imposta esercizio 2015				
1012.016	Imposta esercizio 2016		4'688.95	4'688.95	
1012.017	Imposta esercizio 2017		11'994.45	11'994.45	
1012.018	Imposta esercizio 2018		81'852.45	81'852.45	
1012.019	Imposta esercizio 2019		87'543.95	87'543.95	
1012.020	Imposta esercizio 2020	140'000.00	207'808.25	347'808.25	
1012.021	Imposta esercizio 2021 e precedenti	172'927.85	555'139.80	534'067.65	194'000.00
1012.022	Imposta esercizio 2022	198'813.15	1'550'947.65	1'465'706.80	284'054.00
1012.023	Imposta esercizio 2023		2'344'916.80	2'047'495.45	297'421.35
1012.101	Debitori imposta speciale	173.65	69'834.40	42'900.25	27'107.80
1012.102	Tassa sui cani	150.00	6'304.55	6'208.80	245.75
1019.000	Imposta preventiva	4'126.85	4'126.85	4'126.85	4'126.85
1019.001	IVA precedente servizio rifiuti		11'034.03	11'034.03	
1019.002	IVA precedente servizio canalizzazioni		13'152.50	13'152.50	
1019.003	IVA precedente investimenti servizio rifiuti		1'221.25	1'221.25	
1019.004	IVA precedente investimenti serv. canalizzazioni				
102	Investimenti finanziari a breve termine				
1023.000	Vincolati div. CP/BR				
104	Ratei e risconti attivi	373'592.65	3'989'571.80	3'828'419.00	534'745.45
1041.000	RRA Spese per beni e servizi	79'502.15	55'484.80	73'524.05	61'462.90
1042.000	RRA Imposte				
1042.022	RRA Imposte 2022	294'090.50	1'100'178.00	1'427'974.95	-33'706.45
1042.023	RRA Imposte 2023		2'833'909.00	2'326'920.00	506'989.00
1043.000	RRA Trasferimenti (conto economico)				
1049.000	662 - Strade comunali LV				

		Sostanza iniziale 01.01.2023	Variazioni aumento diminuzione		Sostanza finale 31.12.2023
1049.001	779 - Sistemazione territorio LV				
1049.002	006 - Casa Parrocchiale LV				
1049.003	221 - Cons. Scolastico SE Verzasca				
1049.004	772 - Eliminazione rifiuti LV				
1049.005	002 - Spese postali LV				
1049.006	883 - Contributi LV				
1049.007	771 - Manutenzione canalizzazioni LV				
1049.008	886 - Incentivi mobilità e ambiente				
1049.009	111 - Servizio vigilanza LV				
1049.010	339 - Contributo Parrocchia				
1049.011	774 - Cimitero LV				
1049.012	002 - Prestazioni per LV				
1049.013	Imposta esercizio 2020 - Comune Verzasca				
1049.014	778 - stipendio pulizia servizi igienici				
1049.015	110 - riparto costi ARP				
107	Investimenti finanziari (a lungo termine)	335.35			335.35
1070.000	BR Cugnasco - quota sociale	200.00			200.00
1070.001	CORSI - quota sociale	100.00			100.00
1072.001	Contributi di miglioria	35.35			35.35
1072.002	Contributi costruzione canalizzazione				
108	Investimenti materiali dei BP	4'275'072.00			4'275'072.00
1080.000	Terreni zona artigianale	4'275'072.00			4'275'072.00
14	BENI AMMINISTRATIVI	5'135'223.55	1'025'153.63	528'967.43	5'631'409.75
140	Investimenti materiali dei BA	4'499'420.69	938'379.16	501'603.13	4'936'196.72
1400.001	Terreni dei BA	29'975.00			29'975.00
1401.001	Opere stradali	538'156.04	524'229.80	53'072.95	1'009'312.89
1401.002	Opere stradali - illuminazione pubblica	31'249.66	51'580.05	27'690.50	55'139.21
1402.000	Sistemazione corsi d'acqua e laghi	29'853.28	276'443.55	678.50	305'618.33
1403.000	Amministrazione generale				
1403.201	Opere del genio civile - canalizzazioni	8'747.06	70'000.00		78'747.06

		Sostanza iniziale 01.01.2023	V a r i a z i o n e aumento diminuzione		Sostanza finale 31.12.2023
1403.301	Opere del genio civile - gestione rifiuti				
1403.401	Opere del genio civile - ripari frane	89'068.65		9'896.50	79'172.15
1403.700	Produzione e fornitura elettricità				
1403.901	Opere del genio civile - diversi				
1404.001	Immobili amministrazione, UTC e sicurezza	77'115.25	265.76		77'381.01
1404.500	Edifici scolastici e parco giochi	3'630'050.88		403'019.68	3'227'031.20
1406.000	Beni mobili amministrazione, UTC e sicurezza	65'204.87		7'245.00	57'959.87
1406.300	Raccolta ed eliminazione rifiuti		15'860.00		15'860.00
1409.000	Altri investimenti materiali				
142	Investimenti immateriali	48'489.70	7'805.75	621.20	55'674.25
1429.000	Misurazione particellare				
1429.002	Studi di pianificazione	27'954.25		621.20	27'333.05
1429.003	Diff. emissione prestiti				
1429.004	Studi diversi				
1429.005	Altre uscite da attivare	20'535.45	7'805.75		28'341.20
145	Partecipazioni, capitali sociali	253'309.83			253'309.83
1454.000	BR Gordola - Azioni SES - ND12325700	253'309.83			253'309.83
1454.001	Partecipazione realizzazione Palacinema				
146	Contributi per investimenti	334'003.33	78'968.72	26'743.10	386'228.95
1461.001	Contributi al Cantone per progetti stradali	228'468.83	49'968.72	22'225.85	256'211.70
1461.002	Contributi allargamento strada cant. Gaggiole	50'000.00	25'000.00		75'000.00
1462.001	Contributi nuovo CDV	29'746.20		3'305.15	26'441.05
1464.000	Partecipazione realizzazione Palacinema	25'788.30	4'000.00	1'212.10	28'576.20

		Sostanza iniziale 01.01.2023	Variazioni aumento diminuzione		Sostanza finale 31.12.2023
	PASSIVO	14'158'169.86	10'934'549.50	11'262'264.77	13'830'454.59
20	CAPITALE DI TERZI	11'566'526.11	10'799'281.94	11'120'556.23	11'245'251.82
200	Impegni correnti	88'774.09	5'748'251.94	5'759'542.11	77'483.92
2000.000	Premio ass. collettiva malattia		38'661.55	36'008.55	2'653.00
2000.001	Contributi AVS/AI/AD/IPG	15'659.60	256'012.50	271'672.10	
2000.002	Premi Cassa Pensione Comune		139'647.30	139'647.30	
2000.003	Premi Cassa Pensione Docenti	1.70	152'951.65	152'951.10	2.25
2000.004	Premi LAINF Comune		13'869.05	13'869.05	
2000.005	Premi LAINF Docenti	1'967.55	9'270.65	8'973.50	2'264.70
2000.006	Conto giro pagamenti		14'726.90	14'726.90	
2000.018	Creditori esercizio 2018	0.01			0.01
2000.021	Creditori esercizio 2021				
2000.022	Creditori esercizio 2022	69'143.08		69'143.08	
2000.023	Creditori esercizio 2023		3'789'073.05	3'725'278.49	63'794.56
2001.001	Conto corrente Stato/Comune		1'266'596.25	1'266'596.25	
2001.100	C/C Comune-ACAP				
2001.101	C/C Comune-ACAP Riconoscimento di debito				
2001.102	C/C Comune-ACAP Debito LIM				
2001.103	C/C Comune-ACAP per liquidità				
2002.901	IVA dovuta servizio rifiuti		12'792.57	12'792.57	
2002.902	IVA dovuta servizio canalizzazioni		14'652.80	14'652.80	
2002.903	Creditore AFC - IVA	2'002.15	39'997.67	33'230.42	8'769.40
204	Ratei e risconti passivi (RRP)	565'888.02	1'851'030.00	2'051'643.12	365'274.90
2040.000	RRP Spese del personale		1'483'892.10	1'483'892.10	
2041.000	RRP Spese per beni e servizi	549'367.47	322'199.70	549'367.47	322'199.70
2042.000	RRP Imposte		19'878.20	18'261.85	1'616.35
2049.000	Partite giro	61.70	60.00	121.70	
2049.001	Partite giro vers.contributi Archivio storico	16'458.85			16'458.85
2049.002	006 - Casa Parrocchiale LV				
2049.003	111 - Autorizzazione insegne LV				
2049.004	662 - Posteggi LV				

		Sostanza iniziale 01.01.2023	V a r i a z i o n e aumento diminuzione		Sostanza finale 31.12.2023
2049.005	994 - Concessione art. 120 ROC LV				
2049.006	772 - Tassa rifiuti LV				
2049.007	771 - Tassa canalizzazione LV				
2049.008	Fondi div. LV				
2049.009	Imposta esercizio 2020 - Comune Verzasca		25'000.00		25'000.00
206	Impegni a lungo termine	10'866'864.00	3'200'000.00	3'309'371.00	10'757'493.00
2064.001	BSCT - 1438093/369264 (ex 403-2617)				
2064.002	BSCT - 1438093/2994563				
2064.003	BSCT - 1438093/6196174	3'200'000.00		3'200'000.00	
2064.004	BSCT - 1438093/6555532	3'100'000.00			3'100'000.00
2064.005	BR - 649.325.660.5	4'000'000.00			4'000'000.00
2064.006	BSCT - 1438093/15782193 (ex 6196174)		3'200'000.00		3'200'000.00
2069.001	LIM - Centro Comunale	328'000.00		67'000.00	261'000.00
2069.002	LIM - Casa Parrocchiale	70'000.00		10'000.00	60'000.00
2069.003	LIM - ACAP potenz. acquedotto comunale	168'864.00		32'371.00	136'493.00
208	Accantonamenti a lungo termine	45'000.00			45'000.00
2085.001	Accantonamento riqualifica mapp. 1231-1233 RFD	45'000.00			45'000.00
20	CAPITALE DI TERZI	633'279.24	76'817.00	46'853.75	663'242.49
209	Impegni verso finanziamenti speciali e legati	633'279.24	76'817.00	46'853.75	663'242.49
2090.001	Fondo posteggi	92'500.00	2'500.00		95'000.00
2090.201	Accant. manut. straordinaria canalizzazioni	66'293.95	5'000.00	12'449.45	58'844.50
2090.501	Fondo energie rinnovabili (FER)	474'485.29	69'317.00	34'404.30	509'397.99
29	CAPITALE PROPRIO	1'958'364.51	58'450.56	94'854.79	1'921'960.28
291	Fondi	-24'685.90	13'673.85	2'868.66	-13'880.71
2910.200	Fondo risultati cumulati servizio canalizzazioni	-17'364.39	13'673.85		-3'690.54
2910.300	Fondo risultati cumulati servizio rifiuti	-7'321.51		2'868.66	-10'190.17

		Sostanza iniziale 01.01.2023	V a r i a z i o n e aumento diminuzione		Sostanza finale 31.12.2023
296	Riserve da rivalutazione dei beni patrimoniali				
2960.000	Riserve da rivalutazione dei beni patrimoniali				
299	Eccedenze (+) / disavanzi (-) di bilancio	1'983'050.41	44'776.71	91'986.13	1'935'840.99
2990.001	Risultato annuale	44'776.71		91'986.13	-47'209.42
2999.001	Risultati cumulati anni precedenti	1'938'273.70	44'776.71		1'983'050.41

		Sostanza iniziale 01.01.2023	V a r i a z i o n e aumento diminuzione		Sostanza finale 31.12.2023
	TOTALE ATTIVO				13'830'454.59
	TOTALE PASSIVO				13'830'454.59

TABELLE:

- . CESPITI**
- . CONTROLLO CREDITI D'INVESTIMENTO**
- . TABELLE DEI DEBITI**
- . FLUSSI MEZZI LIQUIDI**
- . INDICATORI FINANZIARI**
- . IMPOSTE DA INCASSARE**

		Valore di acquisizione netto	Ammortamenti cumulati al 01.01.2023	Valore di bilancio al 01.01.2023	ammortam. anno	Ammort. non pianificati	Uscite per. investimenti	Entrate per inv. o trasf. ai BP	Valore di bilancio al 31.12.2023
140	Investimenti materiali dei BA	6'102'111.76			466'761.00		929'688.73	26'151.70	
1400.001	Terreni dei BA		-29'975.00	29'975.00					
1401.001	Opere stradali	1'317'521.69	779'365.65	538'156.04	53'072.95		524'229.80		1'009'312.89
1401.001.000	Cespito aggregato 1999-2021 - strade	530'729.69			53'072.95				
1401.001.001	MM 17/2020 e 7/2022- manutenz. straordinaria strade	786'792.00			0.00		524'229.80		
1401.001.002	MM X/2023 - manutenz. straordinaria strade - intervento 1.	0.00			0.00				
1401.001.003	MM X/2023 - manutenz. straordinaria strade interv. 6 +8	0.00			0.00				
1401.002	Opere stradali - illuminazione pubblica	93'772.85	62'523.19	31'249.66	1'538.80		51'580.05	26'151.70	55'139.21
1401.002.001	MM 17/2020 e 7/2022 - manutenz. straordinaria IP	13'618.00			0.00		39'668.15	14'239.80	
1401.002.003	Inc.parco.immo.2499.2 - rinnovo IP Via Bugaro	15'387.95			1'538.80				
1401.002.002	MM 9/2022 - rinnovo IP Via Collina - Bugaro	43'000.00			0.00				
1401.002.004	MM 2/2015 - ammodernamento armature IP	21'766.90			0.00		11'911.90	11'911.90	
1402.000	Sistemazione corsi d'acqua e laghi	133'581.78	103'728.50	29'853.28	678.50		276'443.55		305'618.33
1402.000.000	MM 7/2021 - riale valegia opere urgenti	30'531.78			678.50				
1402.000.001	MM 20/2022 - opere di premunizione riale Valegia - progettazione	0.00			0.00		70'459.80		
1402.000.002	MM 21/2022 - messa in sicurezza del mappale 2237 RFD e aree sottostanti	11'850.00			0.00		172'501.40		
1402.000.003	MM 8/2023 - opere di ripristino Riale Valegia	91'200.00			0.00		33'482.35		
1403.000	Amministrazione generale		0.00						
1403.201	Opere del genio civile - canalizzazioni	145'940.00	137'192.94	8'747.06			70'000.00		78'747.06
1403.201.001	MM 17/2020 e 7/2022 - manutenz. straordinaria canalizzazioni	145'939.00			0.00		70'000.00		
1403.201.002	Opere del genio canalizzazione Piano	1.00			0.00				

		Valore di acquisizione netto	Ammortamenti cumulati al 01.01.2023	Valore di bilancio al 01.01.2023	ammortam. anno	Ammort. non pianificati	Uscite per investimenti	Entrate per inv. o trasf. ai BP	Valore di bilancio al 31.12.2023
1403.301	Opere del genio civile - gestione rifiuti	14'936.00	14'936.00						
1403.301.000	Opere del genio gestione rifiuti	14'936.00			0.00				
1403.401	Opere del genio civile - ripari frane	98'965.15	9'896.50	89'068.65	9'896.50				79'172.15
1403.401.000	Cespito aggregato 1999 - 2021 - ripari frane	98'965.15			9'896.50				
1403.700	Produzione e fornitura elettricità		0.00						
1403.700.000	MM X/2023 - pannelli solari ISC	0.00			0.00				
1403.901	Opere del genio civile - diversi	1.00	1.00						
1403.901.000	Opere del genio civile - diversi	1.00			0.00				
1404.001	Immobili amministrazione, UTC e sicu	174'000.00	96'884.75	77'115.25			265.76		77'381.01
1404.001.000	MM 10/2018 - ammodern. rifugio PCI mapp. 1284 RFD	114'000.00			0.00		265.76		
1404.001.001	MM X/2023 - nuovi loculi cimitero	60'000.00			0.00				
1404.500	Edifici scolastici e parco giochi	4'024'419.28	394'368.40	3'630'050.88	394'329.25		-8'690.43		3'227'031.20
1404.500.000	Cespito aggregato 1999-2021 - costruzioni edili (Centro scolastico)	3'922'316.95			392'231.70				
1404.500.001	MM 5/2010 - riordino archivio di Valle	20'975.25			2'097.55				
1404.500.001	MM 10/2021 - parco giochi mapp. 2332 RFD	81'127.08			0.00		-8'690.43		
1404.500.002	MM X/2023 - risanamento energetico tetti ISC	0.00			0.00				
1406.000	Beni mobili amministrazione, UTC e si	72'449.87	7'245.00	65'204.87	7'245.00				57'959.87
1406.000.000	Cespito aggregato 1999-2021 - mobili, macchine, attrazzature	72'449.87			7'245.00				
1406.300	Raccolta ed eliminazione rifiuti	26'524.14	26'524.14				15'860.00		15'860.00
1406.300.000	inc.parco.immo.terr.1328.2 - videosorveglianza rifiuti via alle Scuole	15'845.69			0.00		14'568.05		
1406.300.001	inc.parco.immo.terr.1327.1 - videosorveglianza rifiuti via Nosette	10'678.45			0.00		1'291.95		
1409.000	Altri investimenti materiali		0.00						

		Valore di acquisizione netto	Ammortamenti cumulati al 01.01.2023	Valore di bilancio al 01.01.2023	ammortam. anno	Ammort. non pianificati	Uscite per investimenti	Entrate per inv. o trasf. ai BP	Valore di bilancio al 31.12.2023
142	Investimenti immateriali	69'626.25			621.20		7'805.75		
1429.000	Misurazione particellare	1.00	1.00						
1429.000.000	Misurazione particellare	1.00			0.00				
1429.002	Studi di pianificazione	38'623.25	10'669.00	27'954.25	621.20				27'333.05
1429.002.001	MM 3/2015 - revisione Piano regolatore	0.00			0.00				
1429.002.002	MM 7/2021 - studio preliminare Riale Valegia	27'954.25			621.20				
1429.002.004	Studi pianificazione LALCIA	10'669.00			0.00				
1429.003	Diff. emissione prestiti	1.00	1.00						
1429.003.000	Diff. emissione prestiti	1.00			0.00				
1429.004	Studi diversi	1.00	1.00						
1429.004.000	Studi diversi	1.00			0.00				
1429.005	Altre uscite da attivare	31'000.00	10'464.55	20'535.45			7'805.75		28'341.20
1429.005.000	MM 9/2020 - unificazione banca dati	31'000.00			0.00		7'805.75		
145	Partecipazioni, capitali sociali								
1454.000	BR Gordola - Azioni SES - ND1232570		-253'309.83	253'309.83					
1454.001	Partecipazione realizzazione Palacinem		0.00						
146	Contributi per investimenti	787'921.45			26'743.10		78'968.72		
1461.001	Contributi al Cantone per progetti strada	614'870.10	386'401.27	228'468.83	22'225.85		49'968.72		256'211.70
1461.001.000	Cespito aggregato 1999-2021 - partecipaz. progetti stradali TI	200'151.70			20'015.15				
1461.001.001	Paloc 2	85'113.20			2'127.85		30'369.70		
1461.001.002	Paloc 3	326'706.00			0.00				

		Valore di acquisizione netto	Ammortamenti cumulati al 01.01.2023	Valore di bilancio al 01.01.2023	ammortam. anno	Ammort. non pianificati	Uscite per. investimenti	Entrate per inv. o trasf. ai BP	Valore di bilancio al 31.12.2023
1461.001.003	MM 2/2017 - PUC Parco del Piano di Magadino	2'899.20			82.85		19'599.02		
1461.002	Contributi allargamento strada cant. Ga	100'000.00	50'000.00	50'000.00			25'000.00		75'000.00
1461.002.001	MM 5/2020 - Partecipazione strada cantonale Gaggiolo	100'000.00			0.00		25'000.00		
1462.001	Contributi nuovo CDV	33'051.35	3'305.15	29'746.20	3'305.15				26'441.05
1462.001.000	Cespito aggregato 1999-2021 - part. investimento CDV	33'051.35			3'305.15				
1464.000	Partecipazione realizzazione Palacinem	40'000.00	14'211.70	25'788.30	1'212.10		4'000.00		28'576.20
1464.000.000	MM 18/2013 - Partecipazione Palacinema	40'000.00			1'212.10		4'000.00		

		Valore al 01.01.2023	aumenti / diminuzioni	Correzioni di valore	Valore al 31.12.2023
108	Investimenti materiali dei BP	4'275'072.00			4'275'072.00
1080.000	Terreni zona artigianale	4'275'072.00 4'275'072.00			4'275'072.00 4'275'072.00

Tabella controllo dei crediti - Investimenti in beni amministrativi

conto	data credito	credito votato	Opera	uscite anno	uscite totali	credito residuo o sorpasso (1)	Previsione di liquidazione / Liquidato (2)	credito residuo o sorpasso previsto (3)	entrate anno	entrate totali	Investimento netto cumulato
			AMMINISTRAZIONE GENERALE								
002.5290.001	17.12.2020	31'000.00	MM 9/2020 - Unificazione banca dati	7'805.75	28'339.20	2'660.80	2'660.80	28'339.20	0.00	0.00	28'339.20
007.5040.001	13.12.2018	114'000.00	MM 10/2018 - ammodern. rifugio PCI mapp. 1284 RFD	265.76	77'381.01	36'618.99	85'000.00	29'000.00	0.00	0.00	77'381.01
007.5045.000		0.00	Ris. energetico tetti ISC				0.00	0.00	0.00	0.00	0.00
				8'071.51	105'720.21	39'279.79			0.00	0.00	105'720.21
			CULTURA E TEMPO LIBERO								
330.5620.001	04.11.2013	86'600.00	MM 18/2013 - partecipazione Palacinema	4'000.00	40'000.00	46'600.00	46'600.00	40'000.00	0.00	0.00	40'000.00
334.5030.000	12.10.2021	63'000.00	MM 10/2021 - parco giochi mapp. 2332 RFD	-8'690.43	72'397.45	-9'397.45	Liquidato	0.00	0.00	0.00	72'397.45
				-4'690.43	112'397.45	37'202.55			0.00	0.00	112'397.45
			TRAFFICO								
661.5610.001	22.11.2006	168'130.00	MM 12/2006 - opere strade locarnese e Valle Maggia		142'722.90	25'407.10	0.00	0.00			142'722.90
661.5610.002	01.01.2021	255'285.00	Paloc 2	30'369.70	236'659.60	18'625.40	0.00	0.00	0.00	0.00	236'659.60
661.5610.003	01.01.2021	326'706.00	Paloc 3			326'706.00	0.00	0.00	0.00	0.00	0.00
661.5620.001	24.06.2022	100'000.00	MM 5/2020 - partecipaz. strada cant. Gaggiolo	25'000.00	75'000.00	25'000.00	25'000.00	75'000.00	0.00	0.00	75'000.00
662.5010.001	27.04.2022	13'618.00	MM 17/2020 - manutenz. straordinaria IP	39'668.15	41'240.06	-27'622.06	0.00	0.00	14'239.80	14'239.80	27'000.26
662.5010.002	27.04.2022	786'792.00	MM 17/2020 - manutenz. straordinaria strade	524'229.80	592'419.07	194'372.93	194'375.93	592'416.07	0.00	0.00	592'419.07
662.5010.003		0.00	MM XX/2023 - manutenz. straordinaria intervento 1.				0.00	0.00	0.00	0.00	0.00
662.5010.004		0.00	MM XX/2023 - manutenz. straordinaria inter. 6 + 8				0.00	0.00	0.00	0.00	0.00
				619'267.65	1'088'041.63	562'489.37			14'239.80	14'239.80	1'073'801.83
			PROTEZIONE AMBIENTE E SISTEMAZIONE TERRITORIO								
771.5032.001	27.04.2022	145'939.00	MM 17/2020 - manutenz. straordinaria canalizzaz.	70'000.00	78'747.06	67'191.94	67'191.94	78'747.06			78'747.06

(1) Credito votato ./ Uscite per investimento cumulate al 31.12

(2) Stimare il costo finale (dove tecnicamente possibile) / "Liquidato" se tutte le uscite e entrate sono avvenute

(3) Credito votato ./ Previsione di liquidazione

Tabella controllo dei crediti - Investimenti in beni amministrativi

conto	data credito	credito votato	Opera	uscite anno	uscite totali	credito residuo o sorpasso (1)	Previsione di liquidazione / Liquidato (2)	credito residuo o sorpasso previsto (3)	entrate anno	entrate totali	Investimento netto cumulato
772.5063.001	16.11.2022	15'845.69	IPI.TERR.1328.2 - videosorveglianza	14'568.05	14'568.05	1'277.64	1'277.64	14'568.05	0.00	0.00	14'568.05
772.5063.002	01.01.2023	10'678.45	IPI.TERR.1327.1 - videosorveglianza	1'291.95	1'291.95	9'386.50	Liquidato	0.00	0.00	0.00	1'291.95
774.5040.001		0.00	MM X/2023 - nuovi loculi cimitero				0.00	0.00	0.00	0.00	0.00
775.5020.001	12.10.2021	47'000.00	MM 7/2021 - riale valegia opere urgenti		30'531.78	16'468.22	Liquidato	0.00	0.00	0.00	30'531.78
775.5020.002	12.12.2022	80'000.00	MM 20/2022 - opere di premunizione riale Valegia	70'459.80	70'459.80	9'540.20	89'642.00	-9'642.00	0.00	0.00	70'459.80
775.5020.003	12.12.2022	182'000.00	MM 21/2022 - messa in sicurezza del mappale 2237	172'501.40	172'501.40	9'498.60	9'498.60	172'501.40	0.00	0.00	172'501.40
775.5020.004	13.06.2023	91'200.00	MM 8/2023 - opere di ripristino riale Valegia	33'482.35	33'482.35	57'717.65	0.00	0.00	0.00	0.00	33'482.35
775.5290.000	12.10.2021	28'000.00	MM 7/2021 - studio preliminare Riale Valegia		27'954.25	45.75	Liquidato	0.00	0.00	0.00	27'954.25
779.5290.001	31.03.2015	70'000.00	MM 3/2015 - revisione piano regolatore		46'372.00	23'628.00	23'628.00	46'372.00			46'372.00
779.5610.001	28.03.2017	67'500.00	MM 2/2017 - PUC Parco del Piano di Magadino	19'599.02	36'426.05	31'073.95	0.00	0.00	0.00	0.00	36'426.05
				381'902.57	512'334.69	225'828.45			0.00	0.00	512'334.69
			ECONOMIA PUBBLICA								
886.5010.001	31.03.2015	62'500.00	MM 2/2015 - ammodernamento armature IP	11'911.90	21'766.90	40'733.10	Liquidato	0.00	11'911.90	11'911.90	9'855.00
886.5010.003	03.08.2020	17'500.00	Inc.parco.immo.2499.2 - rinnovo IP Via Bugaro		21'196.20	-3'696.20	Liquidato	0.00	0.00	5'808.25	15'387.95
886.5010.004	27.04.2022	43'000.00	MM 9/2022 - messa in cavo linea aerea e rinnovo IP in Via Collina - Bugaro		2'921.90	40'078.10	40'078.10	2'921.90	0.00	0.00	2'921.90
886.5037.000		0.00	Pannelli solari ISC				0.00	0.00	0.00	0.00	0.00
				11'911.90	45'885.00	77'115.00			11'911.90	17'720.15	28'164.85
				1'016'463.20	1'864'378.98	941'915.16			26'151.70	31'959.95	1'832'419.03

(1) Credito votato ./ Uscite per investimento cumulate al 31.12

(2) Stimare il costo finale (dove tecnicamente possibile) / "Liquidato" se tutte le uscite e entrate sono avvenute

(3) Credito votato ./ Previsione di liquidazione

COMUNE DI LAVERTEZZO

DEBITI A MEDIO-LUNGO TERMINE 2023

Nr. conto	Descrizione	Scadenze	Tassi di interesse		Saldo 01.01.2023	dare	avere	Saldo 31.12.2023	Interessi 2023
2064.005	BR 649.325.660.5 (ex BSCT 2994563) (Comune)	15.06.2025	1.250	4'000'000.000	3'159'099.20			3'159'099.20	39'488.76
2064.005	BR 649.325.660.5 (ex BSCT 2994563) (ACAP)	15.06.2025	1.250		840'900.80			840'900.80	10'511.24
2064.003	BSCT - 1438093/6196174 (ex BM)	30.09.2023	0.600		3'200'000.00		3'200'000.00	0.00	14'560.00
2064.006	BSCT - 1438093/15782193 (ex 6196174)	02.10.2028	2.170		3'200'000.00			3'200'000.00	17'745.78
2064.004	BSCT - 1438093/6555532 (ex BR)	02.04.2024	0.750		3'100'000.00			3'100'000.00	23'572.91
					13'500'000.00	0.00	3'200'000.00	10'300'000.00	105'878.69

Comune	994.3401.000	95'367.45
ACAP	994.3401.001	10'511.24
		105'878.69

Riazzino, 03.01.2024/ng

COMUNE DI LAVERTEZZO**DEBITI LIM 2023**

Nr. conto	Descrizione	Saldo 01.01.2023	Rimborso prestito LIM rata 2023	Ammortamento SECO	Saldo 31.12.2023
2069.001	LIM - Centro Comunale	328'000.00	67'000.000		261'000.00
2069.002	LIM - Casa Parrocchiale	70'000.00	10'000.000		60'000.00
2069.003	LIM - ACAP potenz. acquedotto comunale	168'864.00	18'771.000	13'600.00	136'493.00

Attenzione! Ammortamento SECO comprende 2022 (rimborsato a Comune Verzasca) + 2023

Riazzino, 03.01.2024/ng

Conto dei flussi dei mezzi liquidi (fondo Gruppo 100) Metodo indiretto	Importi		Totali parziali	Saldi categorie flussi
	Afflusso (+)	Deflusso (-)		
Risultato totale d'esercizio	0.00	47'209.42		
+33 Ammortamenti su BA	467'382.20			
+35 Versamenti a fondi e FS	90'490.85			
+364 Rettifiche di valore su prestiti dei BA	0.00			
+365 Rettifiche di valore su partecipazioni dei BA	0.00			
+366 Ammortamenti su contributi per investimenti	26'743.10			
+389 Versamenti a ris. Budget globale + ammort. dis. di bilancio	0.00			
-45 Prelevamenti da fondi e FS		23'570.71		
-4892 Prelievi da riserve per budget globali		0.00		
Fusso derivato dall'autofinanziamento			513'836.02	
Variazioni di				
101 Crediti	0.00	204'236.16		
104 Ratei e risconti attivi	0.00	161'152.80		
106 Scorta merci e lavori in corso	0.00	0.00		
200 Impegni correnti	0.00	11'290.17		
204 Ratei e risconti passivi	0.00	200'613.12		
205 Accantonamenti a breve termine	0.00	0.00		
208 Accantonamenti a lungo termine	0.00	0.00		
2092 Legati e lasciti	0.00	0.00		
Totale			-577'292.25	
Flusso da attività operative				-63'456.23
Entrate dal conto degli investimenti	26'151.70			
Uscite dal conto degli investimenti		1'016'463.20		
-639 Prelievi da FS (entrate non monetarie) escluso 6399		26'151.70		
Flusso da attività di investimento (BA)			-1'016'463.20	
Variazione investimenti in beni patrimoniali				
102 Investimenti finanziari a breve termine (al netto di .	0.00	0.00		
107 Investimenti finanziari a lungo termine (al netto di .	0.00	0.00		
108 Investimenti materiali in BP	0.00	0.00		
Flusso da attività di piazzamenti finanziari (BP)				0.00
Flusso da attività di investimento e di piazzamenti finanziari				-1'016'463.20
Variazione finanziamenti di terzi				
201 Impegni a breve termine	0.00	0.00		
206 Impegni a lungo termine	0.00	109'371.00		
Flusso da attività di finanziamento				-109'371.00
Variazione totale dei mezzi liquidi (gruppo 100)				-1'189'290.43

INDICATORI FINANZIARI MCA2 di priorità 1

	2014	2015	2016	2017	2018	2019	2020	2021	2022	2023
Tasso d'indebitamento netto (Debito pubblico netto I / Ricavi fiscali) x 100	0.0	0.0	0.0	0.0	0.0	0.0	0.0	0.0	88.4	106.5
Valori indicativi: < 100 Buono 100 - 150 Accettabile > 150 Eccessivo									Accettabile	
Grado di autofinanziamento (autofinanziamento / investimenti netti) x 100	0.0	0.0	0.0	0.0	0.0	0.0	0.0	0.0	137.0	51.9
Valori indicativi: Debole < 80 Normale 80 - 100 Buono > 100									Debole	
Quota delle spese per interessi (interessi netti / ricavi correnti) x 100	0.0	0.0	0.0	0.0	0.0	0.0	0.0	0.0	1.2	1.6
Valori indicativi: Eccessivo > 10 Sufficiente 4 - 9 Buono 0 - 4									Buono	
Debito pubblico I netto / 1000 (Capitale dei terzi - beni patrimoniali) / 1000	0	0	0	0	0	0	0	5'340	3'177	3'709
Debito pubblico I netto per abitante in franchi debito pubblico I netto / popolazione residente permanente	0	0	0	0	0	0	0	0	2'593	2'979
Valori indicativi: < 1'000 Basso 1'000 - 3'000 Medio 3'000 - 5'000 Elevato > 5'000 Eccessivo									Medio	
Quota degli investimenti (investimenti lordi / uscite totali consolidate) x 100	0.0	0.0	0.0	0.0	0.0	0.0	0.0	0.0	7.5	17.5
Valori indicativi: molto elevata >30% elevata 20% - 30% media 10% - 20% ridotta <10%									Media	
Quota di capitale proprio (capitale proprio / totale dei passivi) x 100	0.0	0.0	0.0	0.0	0.0	0.0	0.0	-0.6	13.8	13.9
Valori indicativi: eccessiva >40% buona 20% - 40% media 10% - 20% debole <10%									Media	

TABELLA RIASSUNTIVA DELLE IMPOSTE DA INCASSARE 2023

	2023		2022		2021		2020 e precedenti	
	01.01.	31.12.	01.01.	31.12.	01.01.	31.12.	01.01.	31.12.
Imposte emesse (1012)	0.00	297'421.35	198'813.15	284'054.00	172'927.85	194'000.00	140'000.00	0.00
Imposte valutate (1042)	0.00	506'989.00	294'090.50	-33'706.45	0.00	0.00	0.00	0.00
Totale imposte da incassare	0.00	804'410.35	492'903.65	250'347.55	172'927.85	194'000.00	140'000.00	0.00